


**IL PUBBLICO DI MUSEI E BENI CULTURALI IN
PIEMONTE
REPORT ANNUALE 1999**



**OSSERVATORIO
CULTURALE
DEL PIEMONTE**

OCP - Report Statistico 1999
Musei e Beni Culturali in Piemonte

Tavola 1.4

| Musei e beni culturali nelle province del Piemonte: visitatori 1998-1999 | | | | | | |
|---|--|--|------------------|----------------|---------------------------|----------------|
| Prov. | Comune | Musei e beni culturali | 1998 | 1999 | Differenza % 1999-1998 | |
| TO | Buttigliera | Abbazia di S. Antonio di Ranverso | 11.955 | 11.409 | -5% | |
| | Carmagnola | Museo di Storia Naturale** | 2.843 | 56 | -98% | |
| | Chieri | Museo Martini | 10.119 | 8.569 | -15% | |
| | Masino | Castello di Masino | 51.222 | 43.388 | -15% | |
| | Pinerolo | Museo dell'Arma di Cavalleria | 11.597 | 5.919 | -49% | |
| | Pinerolo | Museo d'Arte Preistorica | 3.590 | 4.264 | 19% | |
| | Rivara | Castello di Rivara | 718 | 505 | -30% | |
| | Santena | Museo Cavouriano - Castello Cavour Visconti Venosta* | 2.048 | 3.795 | 85% | |
| | Torre Pellice | Museo Storico Valdese | 6.160 | 6.274 | 2% | |
| Totale provincia di Torino | | 9 | 100.252 | 84.179 | -16% | |
| AL | Acqui Terme | Museo Civico Archeologico - Castello dei Paleologi** | 2.013 | chiuso | | |
| | Casale Monferrato | Museo Civico | 3.647 | 8.436 | 131,31% | |
| | Crea | Sacro Monte | 195.169 | 164.574 | -15,68% | |
| | Spinetta Marengo | Museo della Battaglia di Marengo | 1.220 | 6.304 | 416,72% | |
| | Volpedo | Studio Pellizza da Volpedo | 1.932 | 1.783 | -7,71% | |
| | Totale provincia di Alessandria | | 5 | 203.981 | 181.097 | -10,33% |
| AT | Castelnuovo Don Bosco | Museo Missionario Colle Don Bosco | 33.927 | 30.354 | -10,53% | |
| | Cisterna d'Asti | Museo Arti e Mestieri di un Tempo* | 2.294 | 3.504 | 52,75% | |
| Totale provincia di Asti | | 2 | 36.221 | 33.858 | -6,52% | |
| CN | Bra | Museo Civico Craveri | 3.309 | 2.576 | -22,15% | |
| | Cuneo | Museo Civico | 16.444 | 7.478 | -54,52% | |
| | Dronero | Museo Civico Storico Artistico* | 462 | 135 | -70,78% | |
| | Govone | Castello Reale di Govone* | 2.833 | 2.606 | -8,01% | |
| | Grinzane | Castello di Grinzane Cavour | 21.576 | 22.465 | 4,12% | |
| | Manta | Castello della Manta | 27.450 | 21.899 | -20,22% | |
| | Revello | Abbazia di Santa Maria di Staffarda | 21.929 | 21.428 | -2,28% | |
| | Saliceto | Castello di Saliceto* | 993 | 1.161 | 16,92% | |
| | Saluzzo | Museo Civico Casa Cavassa | 13.595 | 13.624 | 0,21% | |
| | Savigliano | Museo Civico** | 12.443 | 94 | -99,24% | |
| | Serralunga d'Alba | Castello di Serralunga | 21.430 | 26.929 | 25,66% | |
| | Totale provincia di Cuneo | | 11 | 142.464 | 120.395 | -15,49% |
| | NO | Ameno | Museo Calderara* | 1.317 | 1.382 | 4,94% |
| Novara | | Civiche Raccolte del Broletto | 2.951 | 2.758 | -6,54% | |
| Orta S. Giulio | | Sacro Monte*** | 23.950 | 59.715 | 149,33% | |
| Totale provincia di Novara | | 3 | 28.218 | 63.855 | 126,29% | |
| VB | Crodo | Museo di Geologia, Mineralogia* | 447 | 198 | -55,70% | |
| | Gignese | Museo dell'Ombrello e del Parasole* | 1.785 | 7.532 | 321,96% | |
| | Curlo | Museo Civico | 391 | 622 | 59,08% | |
| | Pallanza | Giardini di Villa Taranto* | 160.000 | 171.400 | 7,13% | |
| | Verbania | Museo Storico Artistico del Verbano* | 1.135 | 4.800 | 322,91% | |
| Totale provincia di Verbania | | 5 | 163.758 | 184.552 | 12,70% | |
| VC | Varallo | Sacro Monte*** | 88.580 | 87.765 | -0,92% | |
| | Vercelli | Museo Borgogna | 2.606 | 6.520 | 150,19% | |
| | Vercelli | Museo Leone | 2.226 | 1.957 | -12,08% | |
| Totale provincia di Vercelli | | 3 | 93.412 | 96.242 | 3,03% | |
| Totale musei monitorati 1998 | | 38 | 768.306 | 764.178 | -0,54% | |
| TO | Fenestrelle | Forte di Fenestrelle | | 13.897 | | |
| AL | Alessandria | Museo Etnografico S. Bartolomeo** | | 6.834 | | |
| AL | Gavi | Forte di Gavi | | 4.234 | | |
| BI | Biella | Palazzo La Marmora* | | 5.155 | | |
| CN | Castellar | Museo Aliberti* | | 5.187 | | |
| CN | Lagnasco | Castello Marchesi di Tapparelli* | | 1.591 | | |
| VC | Albano Vercellese | Parco delle Lame del Sesia* | | 1.153 | | |
| VC | Moncrivello | Castello di Moncrivello* | | 2.652 | | |
| Totale musei monitorati 1999 | | 46 | 768.306 | 804.881 | | |

FONTE: EtaBeta

ELABORAZIONI: Osservatorio Culturale del Piemonte

AVVERTENZE: Il dato sui visitatori 1999 del Sacro Monte di Varallo (Vc) è parziale perché non comprende i visitatori di novembre. La differenza % 1999-1998 dei visitatori ai musei della provincia di Alessandria è stata calcolata sui totali complessivi dei musei confrontabili, perché il Castello dei Paleologi di Acqui Terme (Al) è stato chiuso per restauri nel 1999.

* Musei aperti solo alcuni mesi dell'anno o in occasione di manifestazioni

** Musei che hanno chiuso per restauro nel corso dell'anno 1999

*** I dati relativi all'affluenza dei visitatori sono stati stimati dagli organizzatori

NOTE:

La provincia di Torino non comprende il Sistema Museale Metropolitan. Si ricorda che in quest'ultimo è inserito il circuito delle Residenze Sabaude, al quale appartengono la Reggia di Venaria Reale (To); il Castello di Rivoli (To); il Castello Reale di Moncalieri (To); la Palazzina di Caccia di Stupinigi (To); il Castello Ducale di Aglié (To) e il Castello Reale di Racconigi (Cn).

I dati di tutti i musei non comprendono i partecipanti alle inaugurazioni degli eventi proposti nelle loro sedi con ingresso ad invito.

Tavola 1.5

| Musei e beni culturali nelle province del Piemonte: visitatori da gennaio a dicembre nel 1999 | | | | | | | | | | | | | | | | |
|---|-----------------------|---|---------------|---------------|---------------|----------------|----------------|---------------|---------------|----------------|---------------|---------------|---------------|---------------|----------------|-------|
| Prov. | Comune | Musei e beni culturali | Gennaio | Febbraio | Marzo | Aprile | Maggio | Giugno | Luglio | Agosto | Settembre | Ottobre | Novembre | Dicembre | Totale 1999 | |
| TO | Buttigliera | Abbazia di S. Antonio | 364 | 305 | 978 | 2.083 | 1.876 | 1.420 | 640 | 838 | 1.085 | 1.172 | 483 | 165 | 11.409 | |
| | Carmagnola | Museo Civico di Storia Naturale | 56 | chiuso | chiuso | chiuso | chiuso | chiuso | chiuso | chiuso | chiuso | chiuso | chiuso | chiuso | 56 | |
| | Cheri | Museo Martini | 530 | 481 | 650 | 720 | 1.050 | 960 | 990 | chiuso | chiuso | 771 | 817 | 960 | 640 | 8.569 |
| | Fenestrelle | Fortè di Fenestrelle | 54 | 62 | 305 | 968 | 2.186 | 1.638 | 2.405 | 4.423 | 952 | 805 | 90 | 9 | 13.897 | |
| | Masino | Castello di Masino | chiuso | 862 | 3.761 | 5.709 | 17.014 | 2.674 | 1.592 | 2.605 | 4.461 | 2.267 | 1.608 | 835 | 43.388 | |
| | Pinerolo | Museo dell'Arma di Cavalleria | 371 | 458 | 462 | 778 | 23 | chiuso | 241 | 487 | 768 | 1.596 | 433 | 302 | 5.919 | |
| | Pinerolo | Museo dell'Arte Preistorica | 410 | 462 | 385 | 310 | 413 | 117 | 121 | 186 | 167 | 520 | 879 | 294 | 4.264 | |
| | Rivarà | Castello di Rivarà | 37 | 64 | 61 | 50 | 77 | 31 | 38 | chiuso | 37 | 73 | 34 | 3 | 505 | |
| | Santena | Museo Cavouriano - Castello Cavour Visconti Venosta | chiuso | chiuso | 81 | 511 | 921 | 414 | 95 | 758 | 531 | 484 | chiuso | chiuso | 3.795 | |
| | Torre Pellice | Museo Storico Valdese | chiuso | 496 | 649 | 776 | 1.353 | 563 | 360 | 521 | 555 | 714 | 219 | 68 | 6.274 | |
| Totale provincia di Torino | | 10 | 1.822 | 3.190 | 7.332 | 11.905 | 24.913 | 7.817 | 6.482 | 9.818 | 9.327 | 8.448 | 4.706 | 2.316 | 98.076 | |
| AL | Alessandria | Museo Etnogr. S. Bartolomeo | 143 | chiuso | chiuso | chiuso | chiuso | 518 | 906 | 270 | 868 | 1.345 | 1.743 | 1.041 | 6.834 | |
| | Casale Monferrato | Museo Civico | 177 | 145 | 750 | 1.216 | 674 | 171 | 67 | 139 | 483 | 1.294 | 2.080 | 1.240 | 8.436 | |
| | Crea | Sacro Monte | 4.230 | 6.812 | 10.989 | 16.296 | 16.484 | 14.966 | 18.031 | 26.424 | 20.425 | 15.019 | 6.879 | 8.019 | 164.574 | |
| | Gavi | Fortè di Gavi | 52 | 93 | 255 | 537 | 618 | 256 | 239 | 1.089 | 585 | 352 | 60 | 98 | 4.234 | |
| | Spinetta Marengo | Museo della Battaglia di Marengo | 232 | 307 | 333 | 290 | 595 | 2.353 | 200 | 590 | 354 | 244 | 348 | 458 | 6.304 | |
| | Volpedo | Studio Pellizza da Volpedo | 45 | 142 | 58 | 207 | 714 | 143 | 71 | 114 | 79 | 82 | 48 | 80 | 1.783 | |
| Totale provincia di Alessandria | | 6 | 4.879 | 7.499 | 12.385 | 18.546 | 19.085 | 18.407 | 19.514 | 28.626 | 22.794 | 18.336 | 11.158 | 10.936 | 192.165 | |
| AT | Castelnuovo Don Bosco | Museo Missionario Colle Don Bosco | 1.179 | 669 | 1.717 | 4.368 | 4.659 | 4.415 | 3.719 | 3.585 | 2.337 | 2.652 | 624 | 430 | 30.354 | |
| | Cisterna d'Asti | Museo Arti e Mestieri di un Tempo | n.r. | 83 | 330 | 383 | 663 | 400 | 219 | 260 | 266 | 575 | 205 | 120 | 3.504 | |
| Totale provincia di Asti | | 2 | 1.179 | 752 | 2.047 | 4.751 | 5.322 | 4.815 | 3.938 | 3.845 | 2.603 | 3.227 | 829 | 550 | 33.858 | |
| BI | Biella | Palazzo La Marmora | n.r. | n.r. | n.r. | n.r. | 660 | 265 | chiuso | chiuso | chiuso | 3.050 | 250 | 930 | 5.155 | |
| Totale provincia di Biella | | 1 | 0 | 0 | 0 | 0 | 660 | 265 | 0 | 0 | 0 | 3.050 | 250 | 930 | 5.155 | |
| CN | Bra | Museo Civico Craveri | 108 | 278 | 487 | 404 | 273 | 130 | 52 | 38 | 190 | 356 | 171 | 89 | 2.576 | |
| | Castellar | Museo Aliberti | chiuso | chiuso | 1.197 | 1.050 | 1.264 | 307 | 273 | 411 | 250 | 435 | n.r. | chiuso | 5.187 | |
| | Cuneo | Museo Civico | 484 | 264 | 453 | 1.777 | 1.169 | 1.229 | 313 | 201 | 230 | 595 | 464 | 299 | 7.478 | |
| | Dronero | Museo Civico Storico Artistico | 12 | chiuso | chiuso | chiuso | chiuso | 69 | 4 | 40 | 7 | 2 | 0 | 1 | 135 | |
| | Govone | Castello Reale | chiuso | chiuso | chiuso | chiuso | 1.153 | 335 | 400 | 370 | 348 | n.r. | chiuso | chiuso | 2.606 | |
| | Grinzane | Castello di Grinzane Cavour | chiuso | 321 | 1.393 | 2.750 | 4.050 | 1.575 | 671 | 1.468 | 2.772 | 5.156 | 1.773 | 536 | 22.465 | |
| | Lagnasco | Castello Marchesi Tapparelli | chiuso | 217 | 203 | 128 | 99 | 155 | 28 | 118 | 567 | 76 | chiuso | chiuso | 1.591 | |
| | Manta | Castello della Manta | chiuso | 537 | 2.706 | 4.164 | 3.404 | 1.778 | 1.373 | 2.367 | 1.645 | 2.642 | 1.034 | 249 | 21.899 | |
| | Revello | Abbazia di Santa Maria di Staffarda | 349 | 449 | 1.768 | 3.794 | 4.203 | 1.790 | 1.226 | 1.999 | 2.060 | 2.346 | 999 | 445 | 21.428 | |
| | Saliceto | Castello di Saliceto | chiuso | chiuso | chiuso | chiuso | 132 | 254 | 74 | 370 | 107 | 142 | 82 | chiuso | 1.161 | |
| | Saluzzo | Museo Civico Casa Cavassa | 617 | 360 | 1.218 | 2.355 | 2.224 | 1.333 | 514 | 1.104 | 1.345 | 1.809 | 449 | 296 | 13.624 | |
| | Savigliano | Museo Civico | 49 | 5 | 40 | chiuso | chiuso | chiuso | chiuso | chiuso | chiuso | chiuso | chiuso | chiuso | 94 | |
| | Serralunga d'Alba | Castello di Serralunga | 337 | 298 | 3.681 | 5.139 | 4.752 | 1.679 | 725 | 1.133 | 2.267 | 5.006 | 1.678 | 234 | 26.929 | |
| Totale provincia di Cuneo | | 13 | 1.956 | 2.729 | 13.146 | 21.561 | 22.723 | 10.634 | 5.653 | 9.619 | 11.788 | 18.565 | 6.650 | 2.149 | 127.173 | |
| NO | Ameno | Museo Calderara | chiuso | chiuso | chiuso | chiuso | 116 | 170 | 286 | 454 | 282 | 74 | chiuso | chiuso | 1.382 | |
| | Novara | Civiche Raccolte del Broletto | 236 | 326 | 376 | 522 | 325 | 203 | 42 | 61 | 97 | 174 | 215 | 181 | 2.758 | |
| | Orta S. Giulio | Sacro Monte | 800 | 2445 | 4.680 | 7.750 | 7.100 | 8.150 | 6.750 | 8.540 | 6.900 | 3.500 | 1.900 | 1.200 | 59.715 | |
| Totale provincia di Novara | | 3 | 1.036 | 2.771 | 5.056 | 8.272 | 7.541 | 8.523 | 7.078 | 9.055 | 7.279 | 3.748 | 2.115 | 1.381 | 63.855 | |
| VB | Crodo | Museo di Scienze della Terra | chiuso | chiuso | chiuso | chiuso | 5 | 12 | 42 | 88 | 5 | 42 | 4 | n.r. | 198 | |
| | Gignese | Museo dell'Ombrello | chiuso | chiuso | chiuso | chiuso | 894 | 688 | 1.297 | 2.904 | 1.600 | 149 | chiuso | chiuso | 7.532 | |
| | Gurro | Museo Civico | 15 | 4 | 7 | 38 | 34 | 39 | 296 | 102 | 51 | 16 | 13 | 7 | 622 | |
| | Pallanza | Giardini Botanici di Villa Taranto | chiuso | chiuso | chiuso | 35.872 | 47.082 | 23.541 | 16.254 | 21.859 | 19.281 | 7.511 | chiuso | chiuso | 171.400 | |
| | Verbania | Museo Storico Artistico del Verbanò | chiuso | chiuso | chiuso | 1.198 | 468 | 417 | 261 | 620 | 684 | 1.152 | chiuso | chiuso | 4.800 | |
| Totale provincia di Verbania | | 5 | 15 | 4 | 7 | 37.108 | 48.483 | 24.697 | 18.150 | 25.573 | 21.621 | 8.870 | 17 | 7 | 184.552 | |
| VC | Albano Vercellese | Parco delle Lame del Sesia | 0 | 0 | 172 | 507 | 463 | 4 | chiuso | chiuso | 7 | chiuso | chiuso | chiuso | 1.153 | |
| | Moncrivello | Castello di Moncrivello | chiuso | chiuso | 107 | 314 | 277 | 144 | 91 | 607 | 136 | 546 | 260 | 170 | 2.652 | |
| | Varallo | Sacro Monte | 2.700 | 2.920 | 6.000 | 10.100 | 11.400 | 9.000 | 11.720 | 16.000 | 9.300 | 6.395 | 2.230 | n.r. | 87.765 | |
| | Vercelli | Museo Borgogna | 39 | 128 | 309 | 505 | 2.529 | 2.069 | 521 | 60 | 108 | 148 | 82 | 22 | 6.520 | |
| | Vercelli | Museo Leone | chiuso | 35 | 247 | 490 | 327 | 78 | 39 | 84 | 377 | 58 | 189 | 33 | 1.957 | |
| Totale provincia di Vercelli | | 5 | 2.739 | 3.083 | 6.835 | 11.916 | 14.996 | 11.295 | 12.371 | 16.751 | 9.928 | 7.147 | 2.761 | 225 | 100.047 | |
| Totale | | 45 | 13.626 | 20.028 | 46.808 | 114.059 | 143.723 | 86.453 | 73.186 | 103.287 | 85.340 | 71.391 | 28.486 | 18.494 | 804.881 | |

FONTE: EtaBeta

ELABORAZIONI: Osservatorio Culturale del Piemonte

AVVERTENZE: il dato sui visitatori 1999 dei Giardini Botanici di Villa Taranto di Pallanza (Vb) comprende 18.500 ingressi gratuiti, che sono stati distribuiti sui 7 mesi. Pertanto i totali mensili da aprile ad ottobre relativi ai musei e beni culturali nelle province del Piemonte sono da considerare una stima.

NOTE:

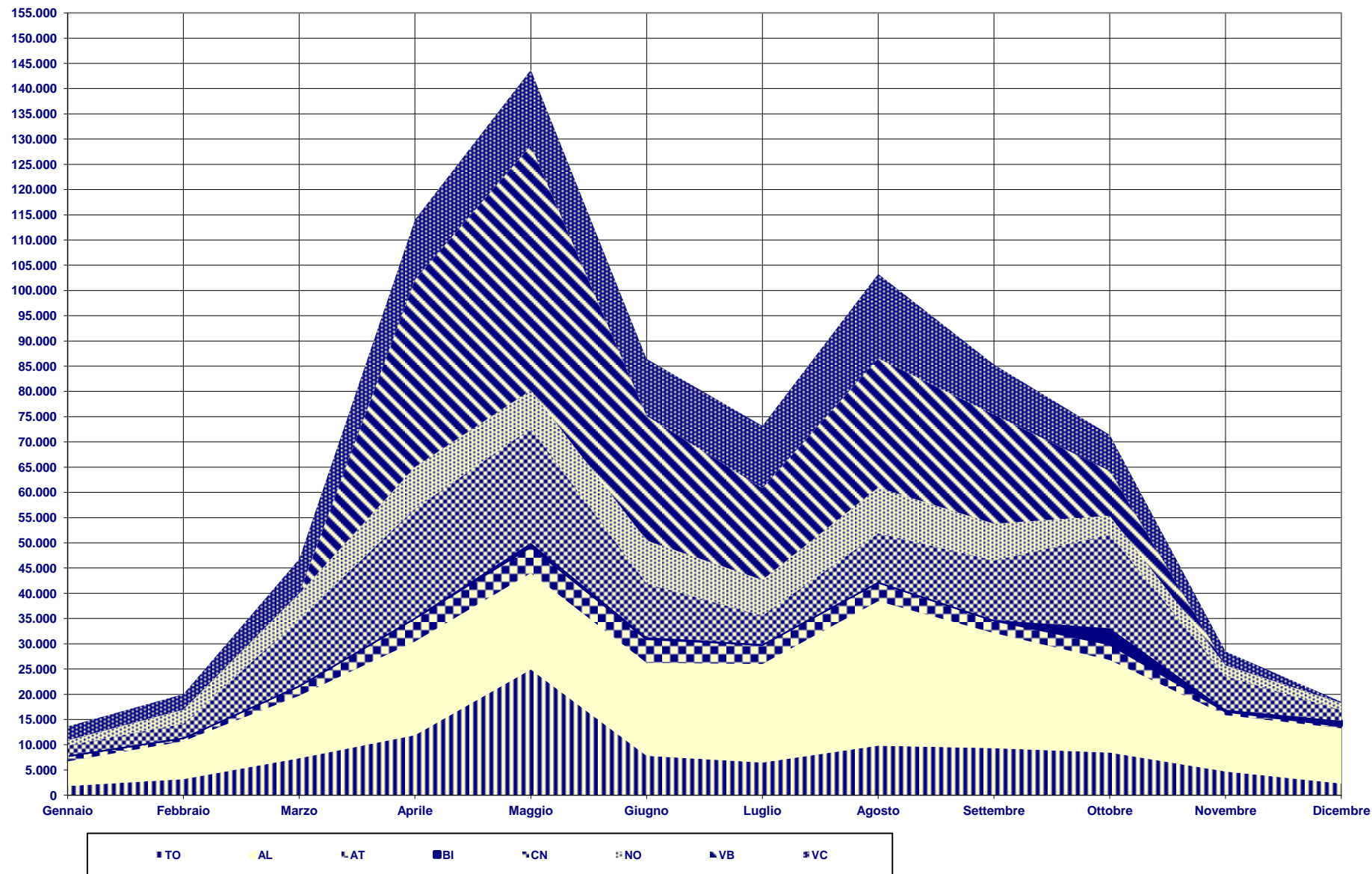
La provincia di Torino non comprende il Sistema Museale Metropolitano. Si ricorda che in quest'ultimo è inserito il circuito delle Residenze Sabaude, al quale appartengono la Reggia di Venaria Reale (To); il Castello di Rivoli (To); il Castello Reale di Moncalieri (To); la Palazzina di Caccia di Stupinigi (To); il Castello Ducale di Agliè (To) e il Castello Reale di Racconigi (Cn).

I dati di tutti i musei non comprendono i partecipanti alle inaugurazioni degli eventi proposti nelle loro sedi con ingresso ad

Figura 1.5a

Musei e beni culturali nelle province del Piemonte: visitatori da gennaio a dicembre nel 1999

Osservatorio Culturale del Piemonte



FONTE: EtaBeta

ELABORAZIONI: Osservatorio Culturale del Piemonte

AVVERTENZE: il dato sui visitatori 1999 dei Giardini Botanici di Villa Taranto di Pallanza (Vb) comprende 18.500 ingressi gratuiti, che sono stati distribuiti sui 7 mesi. Pertanto i totali mensili da aprile ad ottobre relativi ai musei e beni culturali nelle province del Piemonte sono da ritenere una stima.

Tavola 1.6

Musei e beni culturali nelle province del Piemonte: ripartizione dei visitatori per tipologia di bene nel 1999

| Prov. | N° musei | ingressi musei | N° castelli/ residenze/ forti | ingressi castelli | N° parchi/ giardini botanici | ingressi giardini | N° abbazie | ingressi abbazie | N° sacri monti | ingressi sacri monti | Totale musei e beni culturali | Totale ingressi complessivi |
|-------------|-----------|----------------|-------------------------------------|-------------------|------------------------------------|-------------------|------------|------------------|----------------|----------------------|-------------------------------|-----------------------------|
| TO* | 5 | 25.082 | 4 | 61.585 | | | 1 | 11.409 | | | 10 | 98.076 |
| AL | 4 | 23.357 | 1 | 4.234 | | | | | 1 | 164.574 | 6 | 192.165 |
| AT | 2 | 33.858 | | | | | | | | | 2 | 33.858 |
| BI | | | 1 | 5.155 | | | | | | | 1 | 5.155 |
| CN | 6 | 29.094 | 6 | 76.651 | | | 1 | 21.428 | | | 13 | 127.173 |
| NO | 2 | 4.140 | | | | | | | 1* | 59.715 | 2 | 63.855 |
| VB | 4 | 13.152 | | | 1 | 171.400 | | | | | 5 | 184.552 |
| VC | 2 | 8.477 | 1 | 2.652 | 1 | 1.153 | | | 1* | 87.765 | 4 | 100.047 |
| 1999 | 25 | 137.160 | 13 | 150.277 | 2 | 172.553 | 2 | 32.837 | 3 | 312.054 | 43 | 804.881 |
| 1998 | 24 | 138.453 | 10 | 137.820 | 1 | 160.000 | 2 | 33.884 | 3 | 307.699 | 40 | 777.856 |

FONTE: EtaBeta

ELABORAZIONI: Osservatorio Culturale del Piemonte

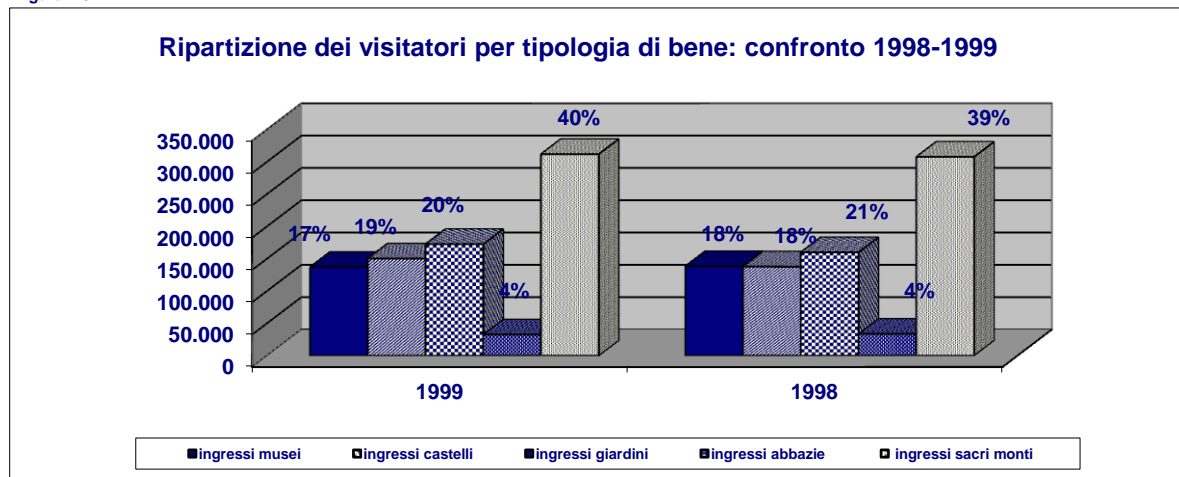
AVVERTENZE: **I dati sull'affluenza dei visitatori al Sacro Monte D'Orta e al Sacro Monte di Varallo sono frutto di stime degli organizzatori

NOTE:

La provincia di Torino non comprende il Sistema Museale Metropolitan. Si ricorda che in quest'ultimo è inserito il circuito delle Residenze Sabaude, al quale appartengono la Reggia di Venaria Reale (To); il Castello di Rivoli (To); il Castello Reale di Moncalieri (To); la Palazzina di Caccia di Stupinigi (To); il Castello Ducale di Aglié (To) e il Castello Reale di Racconigi (Cn).

I dati di tutti i musei non comprendono i partecipanti alle inaugurazioni degli eventi proposti nelle loro sedi con ingresso ad invito.

Figura 1.6



FONTE: EtaBeta

ELABORAZIONI: Osservatorio Culturale del Piemonte

OCP - Report Statistico 1999
Musei e Beni Culturali in Piemonte

Tavola 1.7

| Musei e beni culturali in Piemonte: visitatori 1999 | | |
|--|-----------------|-------------------|
| | N° Musei | Visitatori |
| Sistema Museale Metropolitan di Torino | 26 | 1.411.834 |
| Altre città del Piemonte | 45 | 804.881 |
| Totali | 71 | 2.216.715 |

FONTE: EtaBeta

ELABORAZIONI: Osservatorio Culturale del Piemonte

NOTE:

Il Sistema Museale Metropolitan Torinese comprende la mostra permanente "R come..." ed il circuito delle Residenze Sabaude, al quale appartengono la Reggia di Venaria Reale (To); il Castello di Rivoli (To); il Castello Reale di Moncalieri (To); la Palazzina di Caccia di Stupinigi (To); il Castello Ducale di Aglié (To) e il Castello Reale di Racconigi (Cn).
I dati di tutti i musei non comprendono i partecipanti alle inaugurazioni degli eventi proposti nelle loro sedi con ingresso ad invito.

Figura 1.7



FONTE: EtaBeta

ELABORAZIONI: Osservatorio Culturale del Piemonte

OCP - Report Statistico 1999

Musei e Beni Culturali in Piemonte

Tavola 1.8

| Musei e beni culturali in Piemonte: andamento mensile dei visitatori nel 1999 | | | |
|--|--|--|--|
| Mesi | Visitatori ai musei del Sistema Museale Metropolitano di Torino* | Visitatori ai musei delle altre città del Piemonte** | Totale visitatori ai musei in Piemonte** |
| Gennaio | 72.135 | 13.626 | 85.761 |
| Febbraio | 73.650 | 20.028 | 93.678 |
| Marzo | 124.175 | 46.808 | 170.983 |
| Aprile | 177.217 | 114.059 | 291.276 |
| Maggio | 153.644 | 143.723 | 297.367 |
| Giugno | 66.386 | 86.453 | 152.839 |
| Luglio | 78.510 | 73.186 | 151.696 |
| Agosto | 133.912 | 103.287 | 237.199 |
| Settembre | 120.411 | 85.340 | 205.751 |
| Ottobre | 204.852 | 71.391 | 276.243 |
| Novembre | 123.185 | 28.486 | 151.671 |
| Dicembre | 83.757 | 18.494 | 102.251 |
| Totale | 1.411.834 | 804.881 | 2.216.715 |

FONTE: EtaBeta

ELABORAZIONI: Osservatorio Culturale del Piemonte

AVVERTENZE: *della mostra "R come..." è stato trasmesso un dato unico per i mesi di gennaio, febbraio e marzo (7.482), che è stato distribuito sui tre mesi. Pertanto i totali dei singoli tre mesi relativi al Sistema Museale Metropolitano nel suo complesso sono da considerare una stima.

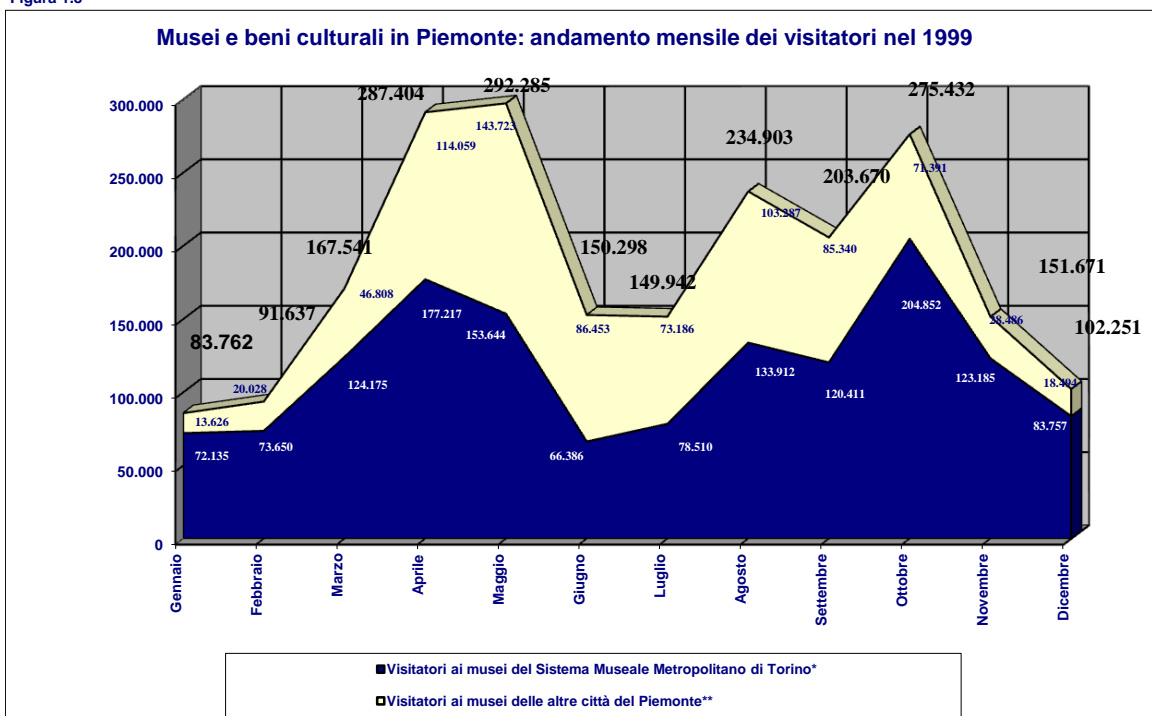
** il dato sui visitatori 1999 dei Giardini Botanici di Villa Taranto di Pallanza (Vb) comprende 18.500 ingressi gratuiti, che sono stati distribuiti sui 7 mesi. Pertanto i totali mensili da aprile ad ottobre relativi ai visitatori nei musei delle altre città del Piemonte sono da considerare una stima.

NOTE:

I dati di tutti i musei non comprendono i partecipanti alle inaugurazioni degli eventi proposti nelle loro sedi con ingresso ad invito.

Il Sistema Museale Metropolitano Torinese comprende il circuito delle Residenze Sabaude, al quale appartengono la Reggia di Venaria Reale (To); il Castello di Rivoli (To); il Castello Reale di Moncalieri (To); la Palazzina di Caccia di Stupinigi (To); il Castello Ducale di Aglié (To) e il Castello Reale di Racconigi (Cn).

Figura 1.8



FONTE: EtaBeta

ELABORAZIONI: Osservatorio Culturale del Piemonte