


**IL PUBBLICO DI MUSEI E BENI CULTURALI IN
PIEMONTE
REPORT ANNUALE 2001**



**OSSERVATORIO
CULTURALE
DEL PIEMONTE**

OCP - Report Statistico 2001 Musei e Beni Culturali in Piemonte

Tavola 1.1

Sistema Museale Metropolitano Visitatori 1999-2001								
Prov.	Comune	Musei e beni culturali	1999	2000	2001	Differenza %		
						2000-1999	2001-2000	
TO	Torino	Armeria Reale	20.179	39.374	37.671	95,12%	-4,33%	
TO	Torino	Borgo e Rocca Medievale	53.066	51.328	51.406	-3,28%	0,15%	
TO	Venaria	Castello - Reggia di Venaria	35.645	27.722	18.215	-22,23%	-34,29%	
TO	Moncalieri	Castello di Moncalieri	10.060	4.282	5.638	-57,44%	31,67%	
CN	Racconigi	Castello di Racconigi	65.273	70.670	96.792	8,27%	36,96%	
TO	Rivoli	Castello di Rivoli	57.010	79.059	106.746	38,68%	35,02%	
TO	Agliè	Castello Ducale di Agliè	17.755	29.027	27.367	63,49%	-5,72%	
TO	Torino	Fondazione Italiana Fotografia	2.808	14.866	19.930	429,42%	34,06%	
TO	Torino	Fondazione Palazzo Bricherasio	76.121	147.326	125.187	93,54%	-15,03%	
TO	Torino	Galleria Sabauda	39.503	50.681	42.936	28,30%	-15,28%	
TO	Torino	GAM	110.780	130.088	112.075	17,43%	-13,85%	
TO	Torino	Museo Civico di Numismatica	1.517	1.416	381	-6,66%	-73,09%	
TO	Torino	Museo Civico Pietro Micca	22.769	24.040	21.107	5,58%	-12,20%	
TO	Torino	Museo della Sindone	1.317	28.526	6.785	2065,98%	-76,21%	
TO	Torino	Museo dell'Automobile	47.632	45.381	41.943	-4,73%	-7,58%	
TO	Torino	Museo di Antichità	17.566	23.093	23.459	31,46%	1,58%	
TO	Torino	Museo Egizio	315.205	365.123	306.722	15,84%	-15,99%	
TO	Torino	Museo Nazionale Montagna	37.802	41.563	40.040	9,95%	-3,66%	
TO	Torino	Museo Nazionale Risorgimento	51.572	45.251	42.054	-12,26%	-7,07%	
TO	Torino	Museo Regionale Scienze Naturali	50.708	39.273	25.090	-22,55%	-36,11%	
TO	Torino	Museo Storico dell'Artiglieria	2.483	3.441	chiuso	38,58%		
TO	Nichelino	Palazzina di Caccia di Stupinigi	224.685	32.607	54.664	-85,49%	67,64%	
TO	Torino	Palazzo Falletti di Barolo	22.541	21.522	9.397	-4,52%	-56,34%	
TO	Torino	Palazzo Reale	99.165	123.304	102.913	24,34%	-16,54%	
TO	Torino	Pinacoteca Albertina	3.607	2.961	1.896	-17,91%	-35,97%	
TO	Torino	R come...	25.065	31.353	21.059	25,09%	-32,83%	
Totale musei monitorati 1999			26	1.411.834	1.473.277	1.341.473	4,35%	-8,95%
TO	Torino	Biblioteca Reale		9.703	4.470			-53,93%
TO	Torino	Fondazione Pietro Accorsi		31.936	32.314			1,18%
TO	Torino	Museo Nazionale del Cinema		211.717	361.394			70,70%
TO	Torino	Palazzo Cavour		58.139	21.773			-62,55%
Totale musei monitorati 2000			30	1.784.772	1.761.424			-1,31%
TO	Torino	Basilica di Superga			41.858			
TO	Torino	Palazzo Madama			36.386			
Totale musei monitorati 2001			32		1.839.668			

FONTE: EtaBeta; Marca

ELABORAZIONE: Osservatorio Culturale del Piemonte

AVVERTENZE:

I dati del Museo Nazionale del Cinema includono le presenze all'ascensore panoramico.

I dati di Palazzo Madama sono relativi alle affluenze delle mostre in corso. Non sono inclusi gli ingressi allo scalone dell'avancorpo juvarriano.

I dati della GAM includono le affluenze della sede di Villa Remmert di Ciriè (To).

Nei mesi di luglio 2000 e settembre 2001 Palazzo Bricherasio ha ospitato la Biennale di Fotografia organizzata dalla Fondazione Italiana per la Fotografia. I dati relativi alle affluenze sono stati inseriti nella Fondazione Italiana per la Fotografia. Il dato di novembre 2001 della Fondazione Italiana per la Fotografia include i visitatori delle mostre organizzate dalla Fondazione in altre sedi espositive.

I dati del 1999 del Castello Ducale di Agliè non includono le affluenze nel Parco

I dati del 2000 della Biblioteca Reale includono i lettori che consultano i testi della Biblioteca. I dati del 2001 escludono tali lettori e evidenziano i soli visitatori.

Nel 2001 non sono pervenuti i dati completi di Palazzo Cavour

NOTE:

Il Sistema Museale Metropolitano Torinese comprende il circuito delle Residenze Sabaude, al quale appartengono la Reggia di Venaria Reale (To); il Castello di Rivoli (To); il Castello Reale di Moncalieri (To); la Palazzina di Caccia di Stupinigi (To); il Castello Ducale di Agliè (To) e il Castello Reale di Racconigi (Cn).

I dati di tutti i musei non comprendono i partecipanti alle inaugurazioni degli eventi proposti nelle loro sedi con ingresso ad invito.

Si ricorda che nel 1999 il Museo Regionale di Scienze Naturali era aperto esclusivamente in occasione di eventi espositivi. A partire dal 2000 il Museo è aperto permanentemente.

OCP - Report Statistico 2001

Musei e Beni Culturali in Piemonte

Figura 1.1a

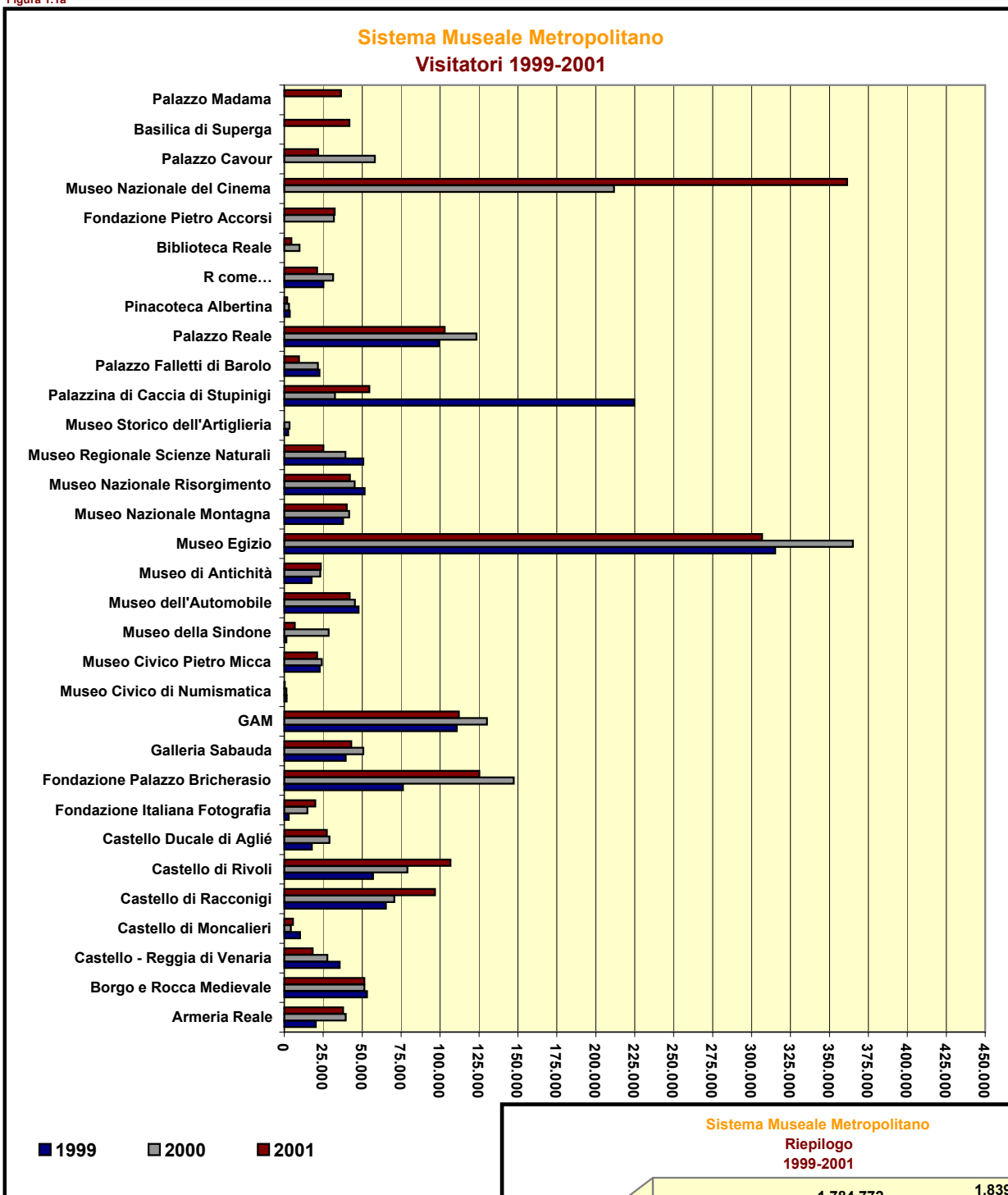
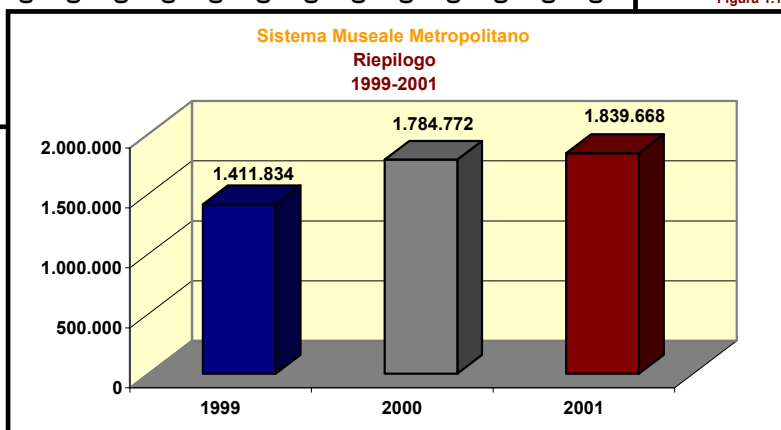


Figura 1.1b



FONTE: EtaBeta; Marca

ELABORAZIONE: Osservatorio Culturale del Piemonte

OCP - Report Statistico 2001
Musei e Beni Culturali in Piemonte

Tavola 1.2

Sistema Museale Metropolitan Visitatori da gennaio a dicembre 2001

Musei e beni culturali	Gennaio	Febbraio	Marzo	Aprile	Maggio	Giugno	Luglio	Agosto	Settembre	Ottobre	Novembre	Dicembre	Totale
Armeria Reale	2.305	2.602	6.359	5.014	3.009	1.961	2.687	4.549	2.532	2.227	1.836	2.590	37.671
Basilica di Superga	1.478	1.439	1.664	5.993	4.202	4.149	4.553	6.299	4.763	3.259	2.460	1.599	41.858
Biblioteca Reale	204	405	392	384	340	247	503	370	211	385	654	375	4.470
Borgo e Rocca Medievale	1.539	3.627	6.401	7.084	7.456	5.303	3.935	4.074	3.524	3.419	2.830	2.214	51.406
Castello - Reggia di Venaria	775	994	2.756	3.380	2.461	1.304	810	1.406	1.223	1.255	1.187	664	18.215
Castello di Moncalieri	439	325	824	418	270	204	303	376	571	951	681	276	5.638
Castello di Racconigi	974	1.413	8.582	22.400	13.672	10.111	6.094	4.995	8.403	6.682	3.747	9.719	96.792
Castello di Rivoli	7.228	11.965	18.374	16.262	13.201	5.275	3.902	2.851	2.460	6.159	11.240	7.829	106.746
Castello Ducale di Aglié	585	649	1.692	3.049	5.270	2.743	3.348	2.909	2.560	2.447	1.779	336	27.367
Fondazione Italiana Fotografia	1.641	1.452	702	1.473	1.554	412	264	chiuso	6.256	3.287	1.387	1.502	19.930
Fondazione Palazzo Bricherasio	7.410	4.826	10.469	24.089	20.374	16.048	4.151	6.229	nr	2.776	15.769	13.046	125.187
Fondazione Pietro Accorsi	3.642	1.997	1.921	3.747	5.547	2.914	2.594	1.169	1.033	2.448	2.105	3.197	32.314
Galleria Sabauda	2.500	2.807	9.257	5.719	3.532	2.832	2.811	4.026	2.823	2.068	2.994	1.567	42.936
GAM	17.520	13.848	18.662	17.638	11.689	4.457	2.895	3.072	3.937	6.670	6.647	5.040	112.075
Museo Civico di Numismatica	74	79	105	99	24	chiuso	chiuso	chiuso	chiuso	chiuso	chiuso	chiuso	381
Museo Civico Pietro Micca	2.089	2.025	3.009	2.501	2.315	1.248	1.021	1.337	997	1.574	2.070	921	21.107
Museo della Sindone	280	317	534	877	604	583	549	843	760	589	448	401	6.785
Museo dell'Automobile	1.099	2.421	4.891	6.258	4.865	5.968	3.974	3.580	2.710	2.163	2.028	1.986	41.943
Museo di Antichità	1.775	1.871	3.547	1.977	2.925	1.040	558	759	1.296	2.881	3.107	1.723	23.459
Museo Egitizio	19.560	21.322	44.327	48.351	41.219	16.447	16.158	23.289	17.405	18.935	21.306	18.403	306.722
Museo Nazionale del Cinema	29.358	26.731	34.943	41.363	34.586	22.644	26.486	34.286	31.078	26.042	27.155	26.722	361.394
Museo Nazionale della Montagna	3.775	4.045	3.643	3.124	4.038	1.957	3.081	2.577	3.800	3.450	3.799	2.751	40.040
Museo Nazionale Risorgimento	1.837	3.239	7.919	7.344	7.364	1.885	1.085	2.996	1.365	1.902	2.950	2.168	42.054
Museo Regionale Scienze Naturali	3.369	2.293	3.476	3.280	2.050	1.759	877	1.555	1.042	1.688	2.142	1.559	25.090
Palazzina di Caccia di Stupinigi	1.584	1.913	4.736	11.140	7.328	4.155	2.868	4.588	5.221	5.344	3.645	2.142	54.664
Palazzo Cavour	2.526	chiuso	5.787	6.133	5.082	np	chiuso	chiuso	chiuso	chiuso	588	1.657	21.773
Palazzo Falletti di Barolo	1.055	1.417	538	661	738	1.143	43	99	967	1.690	890	156	9.397
Palazzo Madama	chiuso	chiuso	chiuso	chiuso	chiuso	7.389	4.361	6.984	4.655	7.307	1.341	4.349	36.386
Palazzo Reale	3.694	6.390	12.388	11.331	11.801	8.145	7.141	10.375	9.672	9.127	7.083	5.766	102.913
Pinacoteca Albertina di Belle Arti	235	197	142	131	127	111	86	202	233	205	70	157	1.896
R come...	40	1.432	5.054	5.946	6.113	90	chiuso	chiuso	chiuso	268	2.116	chiuso	21.059
Totale mesi	120.590	124.041	223.094	267.166	223.756	132.524	107.138	135.795	121.497	127.198	136.054	120.815	1.839.668

FONTE: EtAbea; Marca

ELABORAZIONE: Osservatorio Culturale del Piemonte

NOTE:

Il Sistema Museale Metropolitan Torinese comprende la mostra permanente "R come..." ed il circuito delle Residenze Sabauda, al quale appartengono la Reggia di Venaria Reale (To); il Castello di Rivoli (To); il Castello Reale di Moncalieri (To); la Palazzina di Caccia di Stupinigi (To); il Castello Ducale di Aglié (To) e il Castello Reale di Racconigi (Cn).

I dati di tutti i musei non comprendono i partecipanti alle inaugurazioni degli eventi proposti nelle loro sedi con ingresso ad invito.

nr = non rilevato

np= non pervenuto

OCP - Report Statistico 2001

Musei Beni Culturali in Piemonte

Tavola1.3

Sistema Museale Metropolitan Visitatori secondo il titolo d'ingresso nel 2001						
Mesi	N° musei	Interi	Ridotti	Gratuiti	Totali titoli d'ingresso	Totali ingressi complessivi
Gennaio	30	32.547	18.953	37.042	88.542	120.590
Febbraio	29	24.623	20.197	48.349	93.169	124.041
Marzo	30	36.641	40.041	104.831	181.513	223.094
Aprile	30	78.442	61.182	81.471	221.095	267.166
Maggio	30	52.631	52.989	81.327	186.947	223.756
Giugno	29	40.956	24.979	36.880	102.815	132.524
Luglio	28	31.976	18.045	27.068	77.089	107.138
Agosto	27	39.073	23.183	34.197	96.453	135.795
Settembre	27	30.381	15.772	36.313	82.466	121.497
Ottobre	29	32.112	22.263	41.820	96.195	127.198
Novembre	30	29.928	29.535	44.033	103.496	136.054
Dicembre	29	31.487	23.043	37.531	92.061	120.815
Totali 2001		460.797	350.182	610.862	1.421.841	1.839.668

FONTE: EtaBeta; Marca

ELABORAZIONI: Osservatorio Culturale del Piemonte

AVVERTENZE:

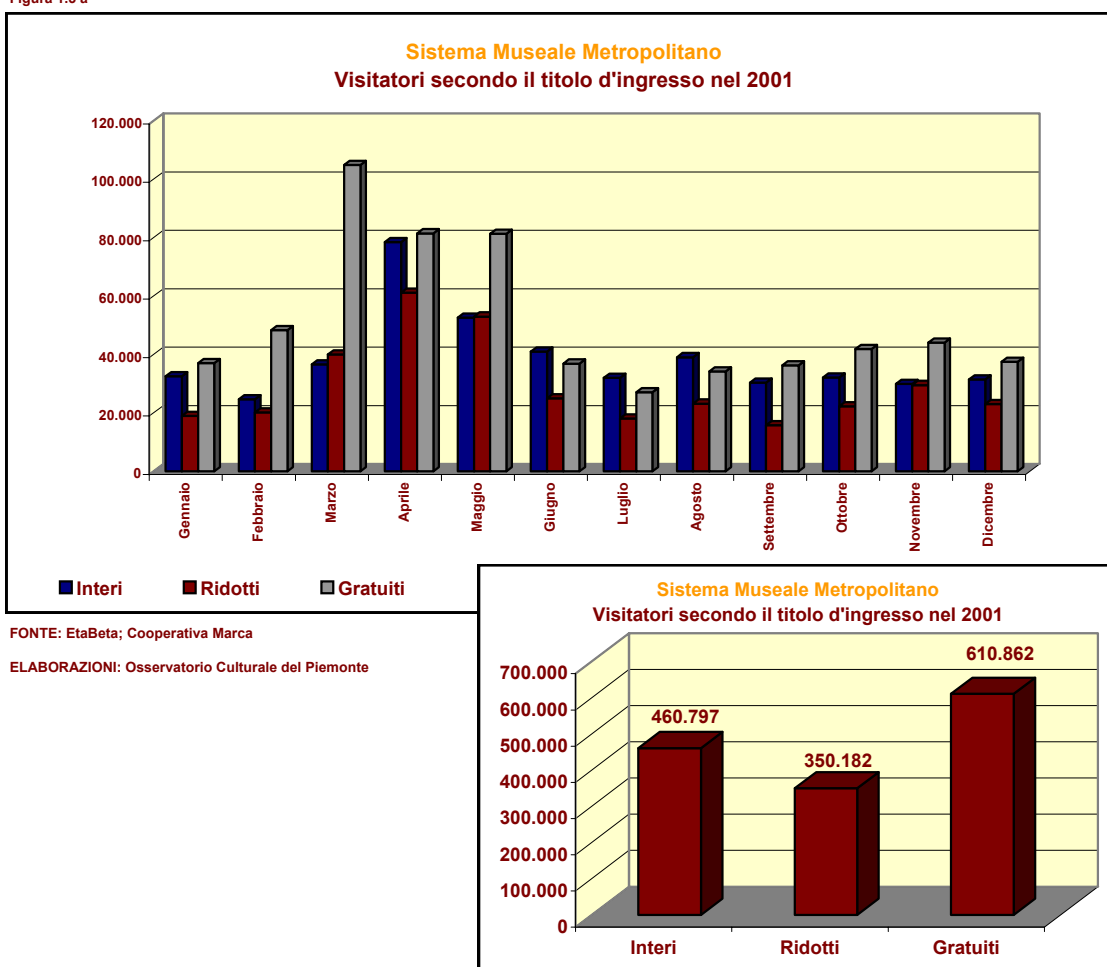
I "Totali titoli d'ingresso" deriva dalla somma degli interi, ridotti, gratuiti. Non coincidono con i "Totali ingressi complessivi" perché di alcuni musei non è stato possibile identificare gli ingressi secondo le tipologie della tabella.

NOTE:

Il Sistema Museale Metropolitan Torinese comprende la mostra permanente "R come..." ed il circuito delle Residenze Sabaude, al quale appartengono la Reggia di Venaria Reale (To); il Castello di Rivoli (To); il Castello Reale di Moncalieri (To); la Palazzina di Caccia di Stupinigi (To); il Castello Ducale di Aglié (To) e il Castello Reale di Racconigi (Cn).

I dati di tutti i musei non comprendono i partecipanti alle inaugurazioni degli eventi proposti nelle loro sedi con ingresso ad invito.

Figura 1.3 a



FONTE: EtaBeta; Cooperativa Marca

ELABORAZIONI: Osservatorio Culturale del Piemonte

OCP - Report Statistico 2001
Musei e Beni Culturali in Piemonte

Tavola 1.4

Musei e Beni Culturali nelle province del Piemonte Visitatori 1999-2001										
Prov.	Comune	Musei e beni culturali	Mesi			Visitatori			Differenza %	
			1999	2000	2001	1999	2000	2001	2000-1999	2001-2000
TO	Buttigliera Alta	Precettoria Sant'Antonio di Ranverso	12	12	12	11.409	10.752	8.544	-5,76%	-20,54%
	Caravino	Castello di Masino	11	11	11	43.388	41.471	39.155	-4,42%	-5,58%
	Carmagnola	Museo Civico di Storia Naturale	1	8	12	56	2.584	3.968		53,56%
	Chieri	Museo Martini di Storia dell'Enologia	11	11	11	8.569	7.934	6.269	-7,41%	-20,99%
	Fenestrelle	Forti di Fenestrelle	12	12	12	13.897	15.873	29.439	14,22%	85,47%
	Pinerolo	Museo Civico d'Arte Preistorica	12	12	12	4.264	3.036	8.960	-28,80%	195,13%
	Pinerolo	Museo dell'Arma di Cavalleria di Pinerolo	11	7	12	5.919	2.070	4.869	-65,03%	135,22%
	Rivara	Castello di Rivara	11	6	np	505	220	np		-56,44%
	Santena	Castello Cavour - Fondazione Camillo Cavour	8	7	10	3.795	2.486	3.365	-34,49%	35,36%
	Torre Pellice	Museo Storico Valdese	11	12	11	6.274	6.883	5.819	9,71%	-15,46%
	Totale provincia di Torino	10				98.076	93.309	110.388	-4,86%	18,30%
AL	Alessandria	Museo Etnografico "C'era una volta"	8	12	12	6.834	13.216	13.991	93,39%	5,86%
	Alessandria	Museo Storico della Battaglia di Marengo	12	12	12	6.304	13.974	6.149	121,67%	-56,00%
	Casale Monferrato	Museo Civico di Casale Monf.to	12	12	12	8.436	8.866	4.840	-42,32%	-0,53%
	Gavi	Forti di Gavi	12	12	12	4.234	6.602	5.906	55,93%	-10,54%
	Serralunga di Crea	Sacro Monte di Crea	12	12	12	164.574	185.360	182.745	12,63%	-1,41%
	Volpedo	Studio Pellizza da Volpedo	12	12	12	1.783	2.029	52.668	13,80%	2495,76%
	Totale provincia di Alessandria	6				192.165	226.047	266.299	17,63%	17,81%
AT	Castelnuovo Don Bosco	Museo Missionario Don Bosco	12	12	12	30.354	31.597	27.466	4,10%	-13,07%
	Cisterna d'Asti	Museo d'Arte e Mestieri di un tempo	11	12	12	3.504	8.154	6.273	132,71%	-23,07%
	Totale provincia di Asti	2				33.858	39.751	33.739	17,41%	-15,12%
BI	Biella	Palazzo La Marmora	5	2	np	5155	264	np		-94,88%
	Totale provincia di Biella	1				5.155	264	np		-94,88%
CN	Bra	Museo Civico Craveri di Storia Naturale	12	12	10	2.576	2.110	2.240	-18,09%	6,16%
	Castellar	Museo Aliberti	8	1	np	5.187	113	np		-97,82%
	Cuneo	Museo Civico di Cuneo	12	12	12	7.478	5.812	6.162	-22,28%	6,02%
	Dronero	Museo Civico Storico Artistico "Mallé"	7	11	12	135	495	7.696	266,67%	1454,75%
	Govone	Castello Reale di Govone	5	6	8	2.606	4.894	6.643	87,80%	35,74%
	Grinzane	Castello di Grinzane Cavour	11	11	11	22.465	21.663	23.443	-3,57%	8,22%
	Lagnasco	Castello Marchesi Tapparelli d'Azeglio	9	-	-	1.591	chiuso	chiuso		
	Manta	Castello della Manta	11	11	11	21.899	21.131	21.609	-3,51%	2,26%
	Revello	Abbazia di Santa Maria di Staffarda	12	12	12	21.428	20.158	24.381	-5,93%	20,95%
	Saliceto	Castello di Saliceto	7	6	5	1.161	625	771	-46,17%	23,36%
	Saluzzo	Museo Civico Casa Cavassa	12	12	11	13.624	14.390	12.104	5,62%	-15,89%
	Savigliano	Museo Civico di Savigliano	3	-	-	94	chiuso	chiuso		
	Serralunga d'Alba	Castello di Serralunga d'Alba	12	12	12	26.929	21.504	20.613	-20,15%	-4,14%
	Totale provincia di Cuneo	13				127.173	112.895	125.662	-11,23%	11,31%
NO	Ameno	Museo Calderara	6	6	6	1.382	1.389	1.291	0,51%	-7,06%
	Novara	Civiche Raccolte di Palazzo del Broletto	12	12	12	2.758	4.040	9.137	46,48%	126,16%
	Orta San Giulio	Sacro Monte di Orta	12	12	12	59.715	61.845	55.390	3,57%	-10,44%
	Totale provincia di Novara	3				63.855	67.274	65.818	5,35%	-2,16%
VB	Crodo	Museo di Scienze della Terra "Ubaldo Baroli"	7	1	np	198	16	np		-91,92%
	Gignese	Museo dell'Ombrello e del Parasole	6	7	7	7.532	4.811	4.554	-36,13%	-5,34%
	Gurro	Museo Civico di Gurro	12	np	12	622	np	288		
	Verbania	Giardini di Villa Taranto	7	7	7	171.400	139.871	142.704	-18,39%	2,03%
	Verbania	Museo Storico e Artistico del Verbanio	7	7	7	4.800	2.875	2.643	-40,10%	-8,07%
	Totale provincia di Verbania	5				184.552	147.573	150.189	-20,04%	1,77%
VC	Albano Vercellese	Museo del Parco delle Lame del Sesia	5	np	np	1.153	np	np		
	Moncrivello	Castello di Moncrivello	10	10	9	2.652	1.834	1.725	-30,84%	-5,94%
	Varallo Sesia	Sacro Monte di Varallo	11	12	12	87.765	87.290	67.860	-0,54%	-22,26%
	Vercelli	Museo Camillo Leone	11	11	12	1.957	2.084	1.735	6,49%	-16,75%
	Vercelli	Museo Civico Francesco Borgogna	12	12	12	6.520	2.421	10.248	-62,87%	323,30%
	Totale provincia di Vercelli	5				100.047	93.629	81.568	-6,41%	-12,88%
	Totale musei monitorati 1999	45				804.881	780.742	833.663	-3,00%	6,78%
AT	Albugnano	Abbazia di Vezzolano		12	11		10.550	12.655		19,95%
NO	Novara	Museo di Storia Naturale "Faraggiana Ferrandi"		11	12		12.427	8.771		-29,42%
TO	Exilles	Forti di Exilles		6	12		50.016	44.914		-10,20%
	Totale musei monitorati 2000	48					853.735	900.003		5,42%
CN	Rocca de Baldi	Museo Storico Etnografico "Augusto Doro"			7			555		
	Totale musei monitorati 2001	49						900.558		

FONTE: EtaBeta; Marca

ELABORAZIONI: Osservatorio Culturale del Piemonte

AVVERTENZE:

Sacro Monte di Varallo Sesia (Vc): i dati sui visitatori sono stime degli organizzatori che effettuano la rilevazione durante il sabato e la domenica.

nr = non rilevato

np= non pervenuto

NOTE:

La provincia di Torino non comprende il Sistema Museale Metropolitano. Si ricorda che in quest'ultimo è inserito il circuito delle Residenze Sabaude, al quale appartengono la Reggia di Venaria Reale (To); il Castello di Rivoli (To); il Castello Reale di Moncalieri (To); la Palazzina di Caccia di Stupinigi (To); il Castello Ducale di Agliè (To) e il Castello Reale di Racconigi (Cn).

I dati di tutti i musei non comprendono i partecipanti alle inaugurazioni degli eventi proposti nelle loro sedi con ingresso ad invito.

OCP - Report Statistico 2001

Musei e Beni Culturali in Piemonte

Tavola 1.5

Musei e Beni Culturali nelle province del Piemonte. Visitatori da gennaio a dicembre nel 2001															
Prov.	Comune	Gennaio	Febbraio	Marzo	Aprile	Maggio	Giugno	Luglio	Agosto	Settembre	Ottobre	Novembre	Dicembre	Totale	
TO	Buttigliera Alta	110	337	397	995	1.289	536	468	629	1.563	1.120	807	293	8.544	
	Caravino	chiuso	777	4.309	4.918	16.953	2.067	1.783	2.274	3.189	1.754	935	196	39.155	
	Carnagnola	25	228	788	783	919	687	85	9	176	165	98	5	3.968	
	Chieri	200	380	805	320	970	602	325	chiuso	860	810	465	532	6.269	
	Exilles	477	509	1.549	2.601	4.432	5.048	8.113	13.815	5.354	1.449	936	631	44.914	
	Fenestrelle	112	138	617	1.282	2.233	2.233	6.552	10.796	2.606	1.806	917	371	29.439	
	Pinerolo	282	240	376	471	565	579	461	480	286	432	458	239	4.869	
	Pinerolo	424	1.040	1.366	1.049	507	136	123	1.253	1.020	879	728	430	8.960	
	Santena	chiuso	185	405	1.195	405	1.195	407	94	85	356	285	233	126	3.365
	Torre Pellice	56	305	818	746	1.384	457	316	366	443	612	296	chiuso	5.819	
Totale provincia di Torino		1.686	3.954	11.210	13.570	30.447	13.428	17.420	29.727	15.853	9.312	5.873	2.822	155.302	
AL	Museo Storico della Battaglia di Marengo	130	182	406	479	487	2.553	274	287	427	662	271	191	6.149	
	Museo Etnografico "C'era una volta"	1.185	1.144	2.158	1.626	2.000	819	255	105	352	1.440	1.305	1.602	13.991	
AT	Casale Monferrato	164	145	814	839	860	348	45	109	426	442	276	372	4.840	
	Gavi	55	214	278	688	991	419	579	948	757	487	326	184	5.906	
	Serralunga d'Alba	6.686	7.513	7.743	20.388	17.970	19.037	20.995	29.068	20.568	13.346	9.074	10.365	182.745	
	Volpiedo	22	70	44	268	472	127	147	147	37.922	13.318	97	54	52.668	
Totale provincia di Alessandria		8.242	9.268	11.443	24.288	22.780	23.103	22.275	30.656	60.452	29.675	11.349	12.768	266.299	
CN	Albugnano	85	230	580	1.650	1.980	1.870	1.630	980	1.600	1.400	650	chiuso	12.655	
	Castelluovo Don Bosco	912	899	1.071	4.440	3.999	4.208	3.811	2.411	2.339	1.894	991	491	27.466	
	Cisterna d'Asti	23	176	718	668	745	409	208	126	321	2.434	380	75	6.273	
	Totale provincia di Asti		1.020	1.305	2.369	6.748	6.724	6.487	5.649	3.517	4.260	5.728	2.021	566	46.394
	Bra	165	178	291	233	346	51	109	24	376	467	np	np	2.240	
	Cuneo	258	298	1.148	1.387	486	151	233	240	225	496	614	626	6.162	
	Dronero	36	24	339	244	304	233	282	982	1.439	1.236	1.122	1.455	7.696	
	Govone	chiuso	chiuso	chiuso	2.235	113	608	459	282	739	1.427	780	chiuso	6.643	
	Grinzane	chiuso	417	1.301	3.365	3.218	1.384	676	1.299	3.447	5.069	2.656	611	23.443	
	Manta	chiuso	624	3.895	3.736	3.270	1.612	1.305	1.785	1.494	2.282	1.470	366	21.609	
NO	Revello	346	583	2.393	4.052	4.070	2.734	1.437	2.167	2.140	2.382	1.439	648	24.381	
	Rocca de Baldi	chiuso	chiuso	chiuso	chiuso	chiuso	42	112	86	102	185	10	18	555	
	Saliceto	chiuso	chiuso	chiuso	chiuso	chiuso	195	99	40	189	248	chiuso	771		
	Saliceto	299	267	1.355	1.729	1.919	1.050	697	855	1.151	1.682	1.100	np	12.104	
	Serralunga d'Alba	170	837	2.199	4.109	3.559	593	1.501	1.131	2.065	3.151	712	566	20.613	
	Totale provincia di Cuneo		1.274	3.228	12.721	21.090	17.480	8.557	6.851	9.000	13.426	18.377	9.903	4.310	126.217
	Ameno	chiuso	chiuso	chiuso	chiuso	73	173	199	442	311	93	chiuso	chiuso	1.291	
	Novara	2.275	664	1.096	1.317	852	521	208	234	474	376	430	324	8.771	
	Novara	285	360	2.270	1.735	1.087	296	82	115	121	300	405	2.146	9.137	
	Orta San Giulio	600	2.610	4.700	6.180	8.900	6.800	6.450	7.700	6.080	2.680	1.600	1.080	55.390	
Totale provincia di Novara		3.160	3.634	8.071	9.232	10.912	7.790	6.939	8.491	6.986	3.419	2.435	3.520	74.589	
VB	Gignese	chiuso	chiuso	chiuso	540	499	630	691	1.251	789	154	chiuso	chiuso	4.554	
	Gurro	6	6	10	15	22	30	48	96	30	14	5	6	288	
	Verbania	chiuso	chiuso	chiuso	33.322	27.734	20.425	15.272	19.130	18.666	8.155	chiuso	chiuso	142.704	
	Verbania	chiuso	chiuso	chiuso	368	562	375	281	478	363	226	chiuso	chiuso	2.643	
Totale provincia di Verbania		6	6	10	34.235	28.817	21.460	16.292	20.955	19.848	8.549	5	6	150.189	
VC	Moncrivello	chiuso	chiuso	299	360	263	123	82	160	53	182	213	chiuso	1.725	
	Varallo Sesia	2.150	2.030	2.800	7.200	6.400	9.600	7.200	15.250	7.150	2.880	2.200	3.000	67.860	
	Vercelli	24	43	551	158	616	257	31	22	1.574	3.510	3.399	63	10.248	
	Vercelli	35	48	298	306	217	31	26	57	93	382	235	37	1.755	
Totale provincia di Vercelli		2.209	2.121	3.948	8.024	7.496	10.011	7.339	15.479	8.870	6.924	6.047	3.100	81.568	
Totale		17.597	23.516	49.772	117.187	124.656	90.836	82.765	117.825	129.695	81.984	37.633	27.092	900.558	

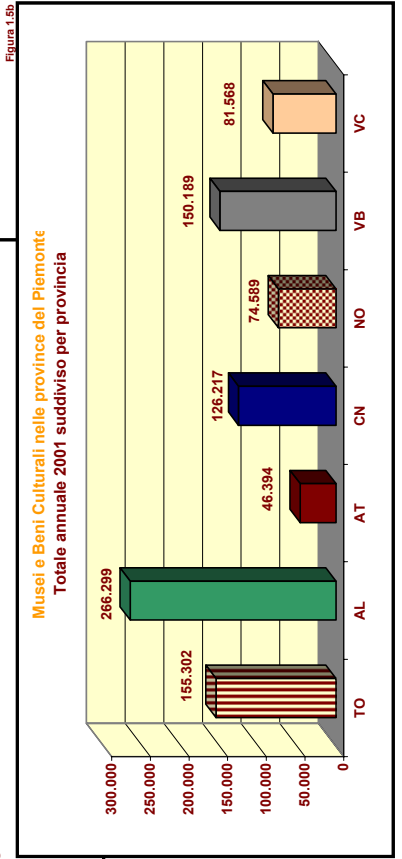
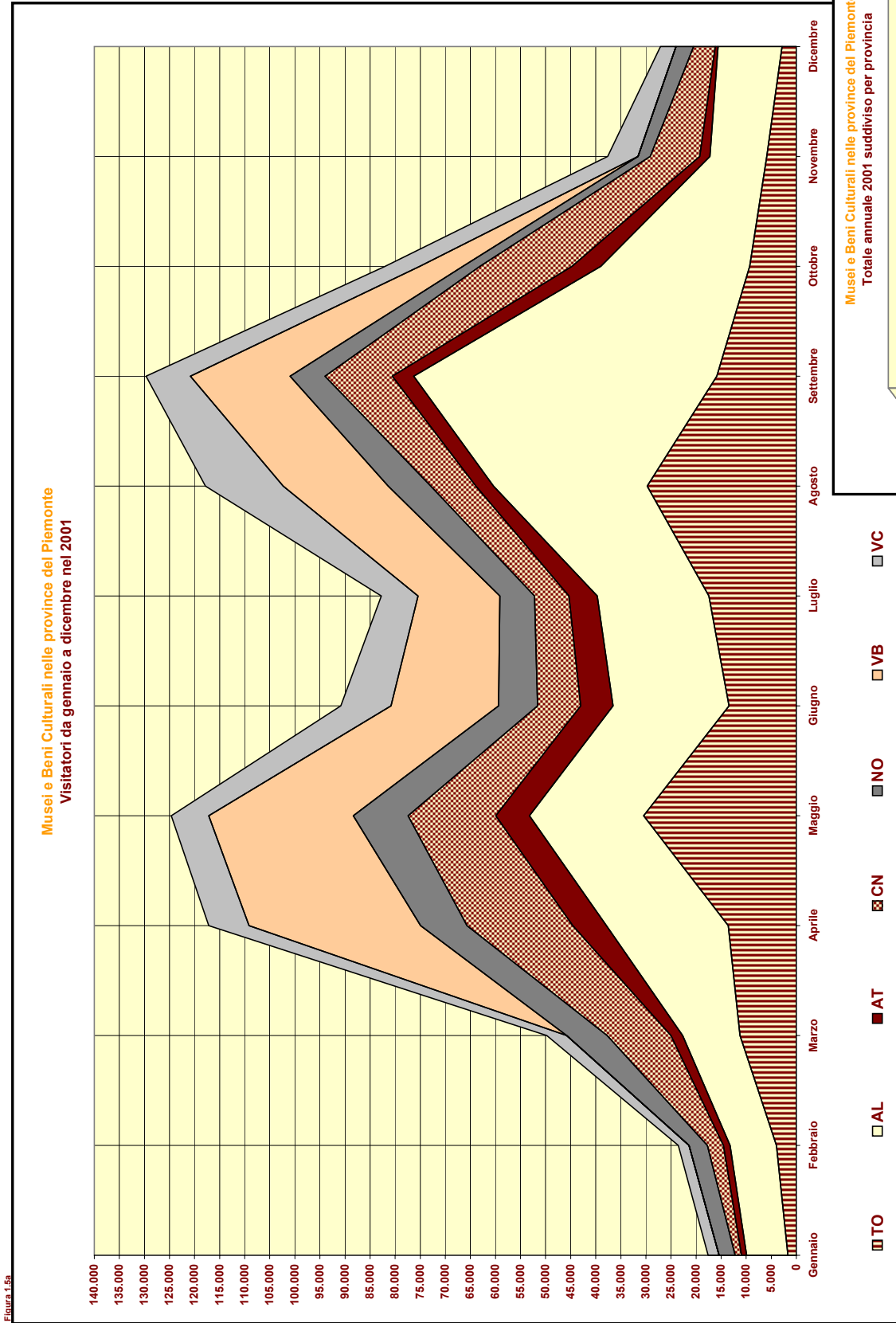
ELABORAZIONI: Osservatorio Culturale del Piemonte

nr = non rilevato
npr = non pervenuto

NOTE:

La provincia di Torino non comprende il Sistema Museale Metropolitan. Si ricorda che in quest'ultimo è inserito il circuito delle Residenze Sabaudes, al quale appartengono la Reggia di Venaria Reale (To); il Castello di Rivoli (To); il Castello Reale di Moncalieri (To); la Palazzina di Caccia di Stupinigi (To); il Castello Ducale di Aglié (To) e il Castello Reale di Racconigi (Cn).
I dati di tutti i musei non comprendono i partecipanti alle inaugurazioni degli eventi proposti nelle loro sedi con ingresso ad invito.

OCP - Report Statistico 2001
 Musei e Beni Culturali in Piemonte



Fonte: EtaBeta, Marca
 ELABORAZIONI: Osservatorio Culturale del Piemonte

Tavola 1.6

Musei e Beni Culturali nelle province del Piemonte Ripartizione dei visitatori per tipologia di bene nel 2001												
Prov.	Musei		Castelli-Forti-Residenze		Parchi-Giardini botanici		Abbazie		Sacri monti		Totale	
	N°	ingressi	N°	ingressi	N°	ingressi	N°	ingressi	N°	ingressi	N°	ingressi
TO	6	33.250	3	113.508			1	8.544			10	155.302
AL	4	77.648	1	5.906					1	182.745	6	266.299
AT	2	33.739					1	12.655			3	46.394
CN	4	28.202	5	73.079			1	24.381			10	125.662
NO	3	19.199							1	55.390	4	74.589
VB	3	7.485			1	142.704					4	150.189
VC	2	11.983	1	1.725					1	67.860	4	81.568
2001	24	211.506	10	194.218	1	142.704	3	45.580	3	305.995	41	900.003
2000	24	139.385	11	136.081	1	139.871	2	30.910	3	334.495	41	780.742

FONTE: EtaBeta; Marca

AVVERTENZE: I dati sull'affluenza dei visitatori al Sacro Monte D'Orta e al Sacro Monte di Varallo sono frutto di stime degli organizzatori

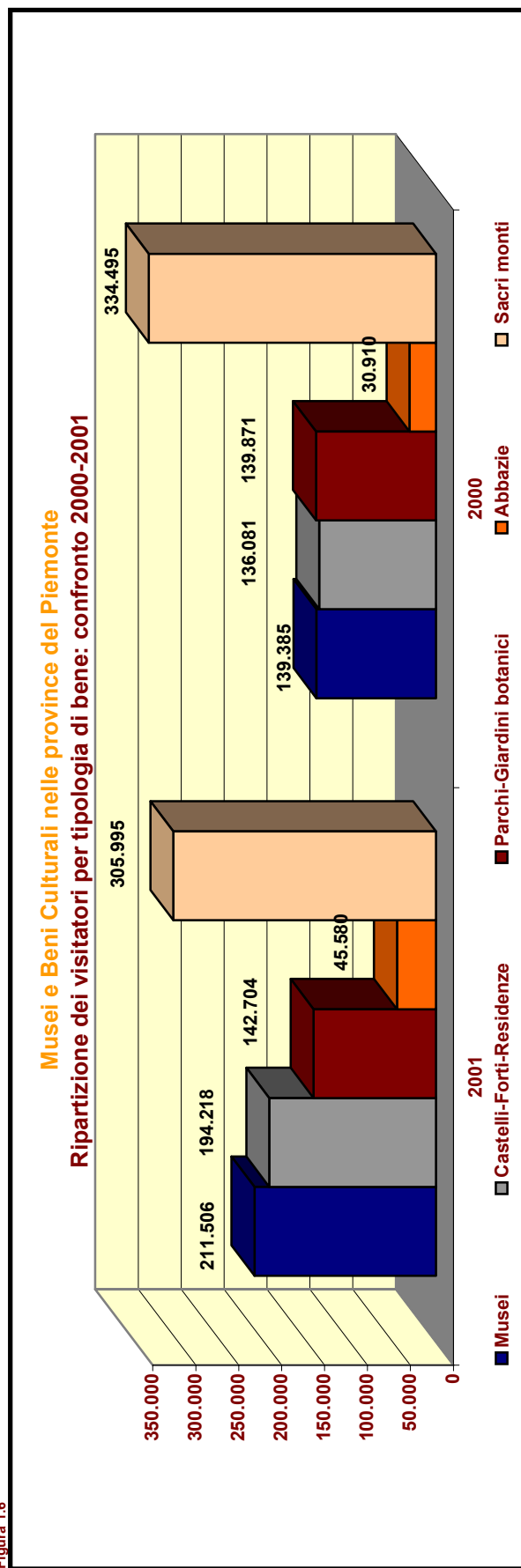
NOTE:

La provincia di Torino non comprende il Sistema Museale Metropolitan. Si ricorda che in quest'ultimo è inserito il circuito delle Residenze Sabaude, al quale appartengono la Reggia di Venaria Reale (To); il Castello di Rivoli (To); il Castello Reale di Moncalieri (To); la Palazzina di Caccia di Stupinigi (To); il Castello Ducale di Agliè (To) e il Castello Reale di Racconigi (Cn).

I dati di tutti i musei non comprendono i partecipanti alle inaugurazioni degli eventi proposti nelle loro sedi con ingresso ad invito.

ELABORAZIONI: Osservatorio Culturale del Piemonte

Figura 1.6



OCP - Report Statistico 2001

Musei e Beni Culturali in Piemonte

Tavola 1.7

Musei e Beni Culturali in Piemonte Visitatori 2001		
	N° Musei	Visitatori
Sistema Museale Metropolitan di Torino	32	1.839.668
Altre città del Piemonte	42	900.558
Totali	74	2.740.226

FONTE: EtaBeta; Cooperativa Marca

ELABORAZIONI: Osservatorio Culturale del Piemonte

NOTE:

Il Sistema Museale Metropolitan Torinese comprende la mostra permanente "R come..." ed il circuito delle Residenze Sabaude, al quale appartengono la Reggia di Venaria Reale (To); il Castello di Rivoli (To); il Castello Reale di Moncalieri (To); la Palazzina di Caccia di Stupinigi (To); il Castello Ducale di Aglié (To) e il Castello Reale di Racconigi (Cn).

I dati di tutti i musei non comprendono i partecipanti alle inaugurazioni degli eventi proposti nelle loro sedi con ingresso ad invito.

Figura 1.7



FONTE: EtaBeta; Cooperativa Marca

ELABORAZIONI: Osservatorio Culturale del Piemonte

OCP - Report Statistico 2001

Musei e Beni Culturali in Piemonte

Tavola 1.8

Musei e Beni Culturali in Piemonte Andamento mensile dei visitatori nel 2001			
Mesi	Sistema Museale Metropolitan di Torino	Musei e Beni Culturali del Piemonte	Totale Piemonte
Gennaio	120.590	17.597	138.187
Febbraio	124.041	23.516	147.557
Marzo	223.094	49.772	272.866
Aprile	267.166	117.187	384.353
Maggio	223.756	124.656	348.412
Giugno	132.524	90.836	223.360
Luglio	107.138	82.765	189.903
Agosto	135.795	117.825	253.620
Settembre	121.497	129.695	251.192
Ottobre	127.198	81.984	209.182
Novembre	136.054	37.633	173.687
Dicembre	120.815	27.092	147.907
Totali	1.839.668	900.558	2.740.226

FONTI: EtaBeta; Marca

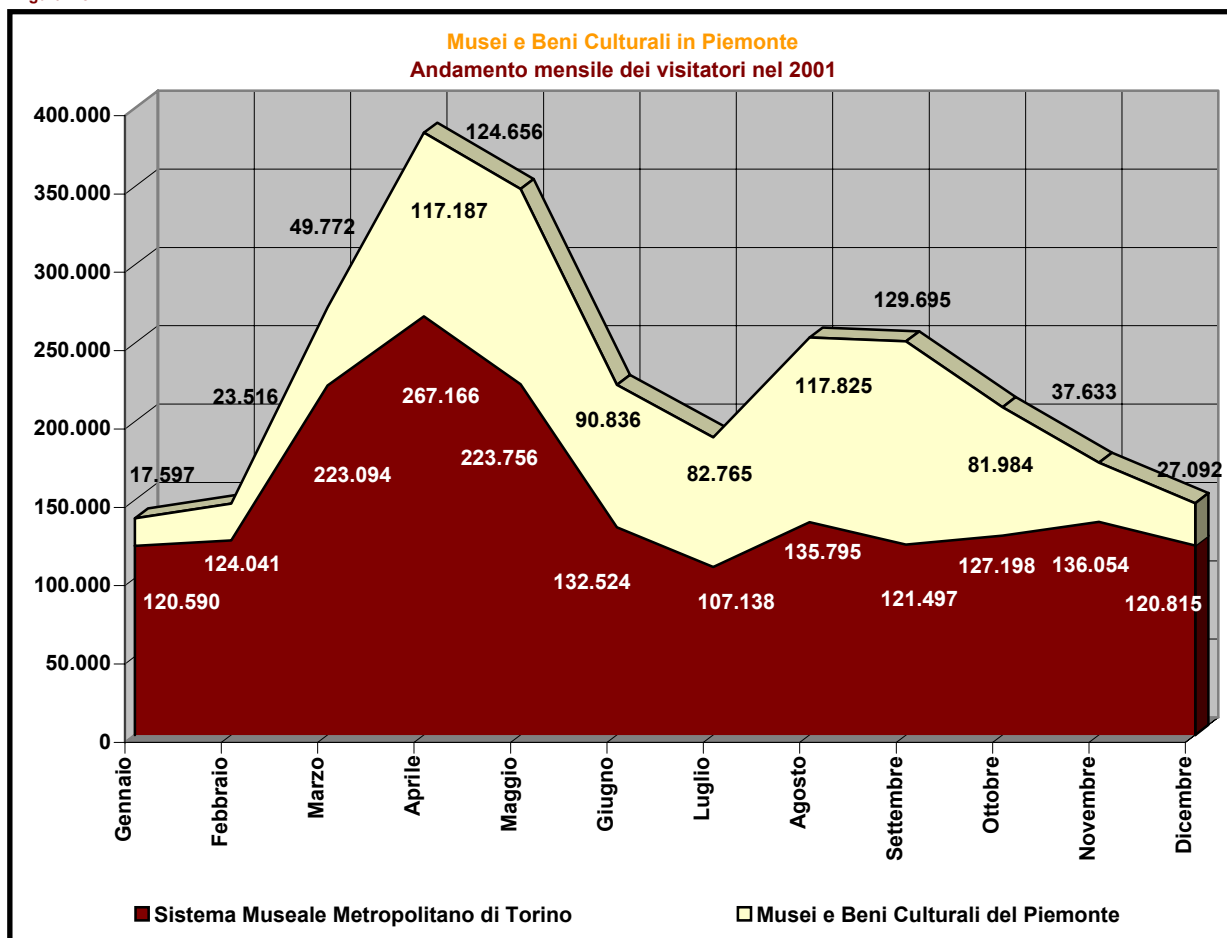
ELABORAZIONI: Osservatorio Culturale del Piemonte

NOTE:

I dati di tutti i musei non comprendono i partecipanti alle inaugurazioni degli eventi proposti nelle loro sedi con ingresso ad invito.

Il Sistema Museale Metropolitan Torinese comprende il circuito delle Residenze Sabaude, al quale appartengono la Reggia di Venaria Reale (To); il Castello di Rivoli (To); il Castello Reale di Moncalieri (To); la Palazzina di Caccia di Stupinigi (To); il Castello Ducale di Aglié (To) e il Castello Reale di Racconigi (Cn).

Figura 1.8



FONTI: EtaBeta; Marca

ELABORAZIONI: Osservatorio Culturale del Piemonte