


**IL PUBBLICO DI MUSEI E BENI CULTURALI IN
PIEMONTE
REPORT ANNUALE 2002**



**OSSERVATORIO
CULTURALE
DEL PIEMONTE**

OCP - REPORT STATISTICO 2002

MUSEI E BENI CULTURALI IN PIEMONTE

Tavola 1.1

VISITATORI DEL SISTEMA MUSEALE METROPOLITANO DI TORINO							
2000-2002							
Prov.	Comune	Musei e beni culturali	2000	2001	2002	Differenza %	
						2001-2000	2002-2001
TO	Torino	Armeria Reale	39.374	37.671	39.525	-4,33%	4,92%
TO	Torino	Biblioteca Reale	9.703	4.470	9.227	-53,93%	106,42%
TO	Torino	Borgo e Rocca Medievale	51.328	51.406	51.379	0,15%	-0,05%
TO	Venaria	Reggia di Venaria Reale	27.722	18.215	16.175	-34,29%	-11,20%
TO	Moncalieri	Castello di Moncalieri	4.282	5.638	9.242	31,67%	63,92%
CN	Racconigi	Castello di Racconigi	70.670	96.792	110.946	36,96%	14,62%
TO	Rivoli	Castello di Rivoli	79.059	106.746	95.431	35,02%	-10,60%
TO	Agliè	Castello Ducale di Agliè	29.027	27.367	29.326	-5,72%	7,16%
TO	Torino	Fondazione Accorsi	31.936	32.314	26.388	1,18%	-18,34%
TO	Torino	Fondazione Italiana Fotografia	14.866	19.930	11.699	34,06%	-41,30%
TO	Torino	Fondazione Palazzo Bricherasio	147.326	125.187	125.903	-15,03%	0,57%
TO	Torino	Galleria Sabauda	50.681	42.936	38.000	-15,28%	-11,50%
TO	Torino	GAM	130.088	112.075	117.117	-13,85%	4,50%
TO	Torino	Museo Civico di Numismatica	1.416	381	chiuso	-73,09%	
TO	Torino	Museo Civico Pietro Micca	24.040	21.107	21.945	-12,20%	3,97%
TO	Torino	Museo della Sindone	28.526	6.785	7.149	-76,21%	5,36%
TO	Torino	Museo di Antichità	23.093	23.459	28.213	1,58%	20,27%
TO	Torino	Museo Egizio	365.123	306.722	302.488	-15,99%	-1,38%
TO	Torino	Museo Nazionale del Cinema	211.717	361.394	308.694	70,70%	-14,58%
TO	Torino	Museo Nazionale del Risorgimento	45.251	42.054	48.048	-7,07%	14,25%
TO	Torino	Museo Nazionale della Montagna	41.563	40.040	40.333	-3,66%	0,73%
TO	Torino	Museo Nazionale dell'Automobile	45.381	41.943	35.161	-7,58%	-16,17%
TO	Torino	Museo Regionale Scienze Naturali	39.273	25.090	32.276	-36,11%	28,64%
TO	Nichelino	Palazzina di Caccia di Stupinigi	32.607	54.664	93.476	67,64%	71,00%
TO	Torino	Palazzo Cavour	58.139	21.773	22.805	-62,55%	4,74%
TO	Torino	Palazzo Falletti di Barolo	21.522	9.397	4.771	-56,34%	-49,23%
TO	Torino	Palazzo Reale	123.304	102.913	94.489	-16,54%	-8,19%
TO	Torino	Pinacoteca Albertina	2.961	1.896	1.865	-35,97%	-1,64%
TO	Torino	R come...	31.353	21.059	19.084	-32,83%	-9,38%
Totale musei monitorati 2000			1.781.331	1.761.424	1.741.155	-1,12%	-1,15%
TO	Torino	Palazzo Madama		36.386	48.539		33,40%
Totale musei monitorati 2001				1.797.810	1.789.694		-0,45%
TO	Venaria Reale	Appartamenti Reali - La Mandria			3.055		
TO	Rivoli	Casa del Conte Verde			35.230		
TO	Torino	Fondazione Teatro Regio			16.039		
TO	Torino	Museo Storia Naturale Don Bosco			3.568		
TO	Torino	Orto Botanico			1.846		
TO	Torino	Pinacoteca Agnelli			42.128		
Totale musei monitorati 2002					1.891.560		

FONTE: EtaBeta; Marca

ELABORAZIONE: Osservatorio Culturale del Piemonte

AVVERTENZE:

I dati del Museo Nazionale del Cinema includono le presenze all'ascensore panoramico.

I dati di Palazzo Madama sono relativi alle affluenze delle mostre in corso. Non sono inclusi gli ingressi allo scalone dell'avancorpo juvarriano.

I dati della GAM includono le affluenze della sede di Villa Remmert di Ciriè (To).

I dati del 2000 della Biblioteca Reale includono i lettori che consultano i testi della Biblioteca. I dati del 2001-2002 escludono tali lettori e evidenziano i soli visitatori.

Nel 2001 e nel 2002 non sono pervenuti i dati completi di Palazzo Cavour

Nel 2001 il Museo Civico di Numismatica è stato aperto per i soli primi quattro mesi dell'anno.

Nel settembre 2001 Palazzo Bricherasio ha ospitato la Biennale di Fotografia organizzata dalla Fondazione Italiana per la Fotografia. Le relative affluenze sono state aggregate a quelle della Fondazione Italiana per la Fotografia.

NOTE:

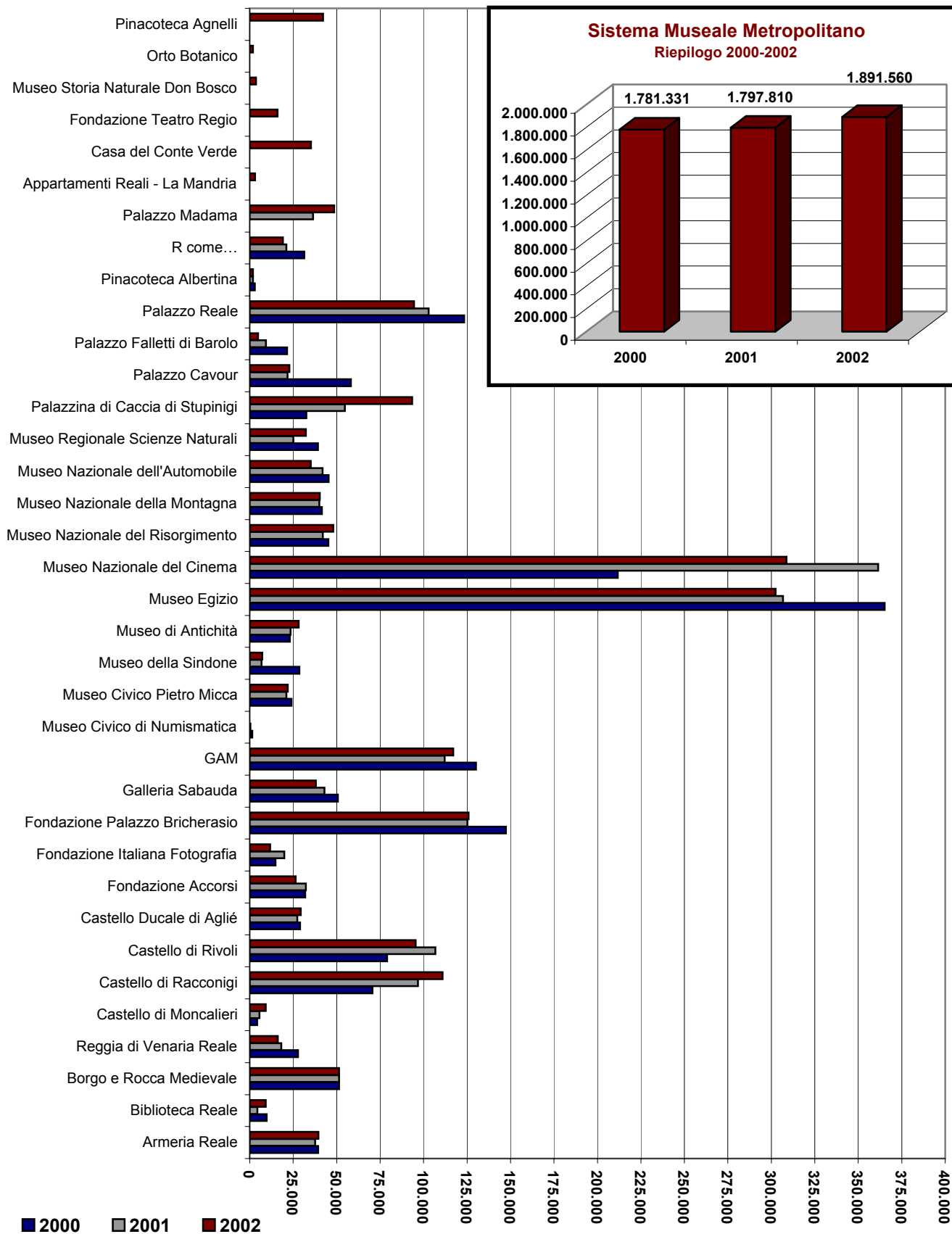
Il Sistema Museale Metropolitano Torinese comprende il circuito delle Residenze Sabaude, al quale appartengono la Reggia di Venaria Reale (To); il Castello di Rivoli (To); il Castello Reale di Moncalieri (To); la Palazzina di Caccia di Stupinigi (To); il Castello Ducale di Agliè (To) e il Castello Reale di Racconigi (Cn).

I dati di tutti i musei non comprendono i partecipanti alle inaugurazioni degli eventi proposti nelle loro sedi con ingresso ad invito.

OCP - REPORT STATISTICO 2002

MUSEI E BENI CULTURALI IN PIEMONTE

Sistema Museale Metropolitan Visitatori 2000-2002



FONTE: EtaBeta; Marca

ELABORAZIONE: Osservatorio Culturale del Piemonte

OCP - REPORT STATISTICO 2002

MUSEI E BENI CULTURALI IN PIEMONTE

ANDAMENTO MENSILE DEI VISITATORI DEL SISTEMA MUSEALE METROPOLITANO DI TORINO 2002

Musei e beni culturali	Gennaio	Febbraio	Marzo	Aprile	Maggio	Giugno	Luglio	Agosto	Settembre	Ottobre	Novembre	Dicembre	Totale
Appartamenti Reali La Mandria	239	221	150	403	570	252	112	58	633	283	134	chiuso	3.055
Armeria Reale	1.894	1.490	2.861	9.355	3.774	1.793	2.017	5.218	2.486	2.465	3.123	3.049	39.525
Biblioteca Reale	203	253	401	5.601	522	256	544	389	311	333	305	109	9.227
Borgo e Rocca Medievale	1.845	3.255	6.433	8.434	7.151	5.104	3.971	3.927	3.036	3.726	2.288	2.209	51.379
Casa del Conte Verde	5.430	4.905	5.433	1.920	2.390	2.314	1.620	chiuso	1.000	4.417	3.563	2.238	35.230
Castello di Moncalieri	469	765	1.040	1.355	816	523	684	645	789	882	916	358	9.242
Castello di Racconigi	5.041	1.017	10.178	29.720	21.659	10.560	3.886	5.317	9.483	7.008	2.754	4.323	110.946
Castello di Rivoli	7.490	12.852	16.343	13.824	10.121	4.386	3.826	2.953	1.867	4.161	10.240	7.368	95.431
Castello Ducale di Agliè	413	754	2.011	6.138	3.702	3.513	1.747	3.237	2.797	2.635	1.535	844	29.326
Fondazione Italiana Fotografia	656	901	1.233	1.727	2.131	896	962	chiuso	670	1.089	715	719	11.699
Fondazione Palazzo Bricherasio	15.944	5.447	10.009	11.180	11.384	514	1.889	3.152	13.001	22.881	30.409	93	125.903
Fondazione Pietro Accorsi	2.955	3.013	4.182	2.402	2.139	1.276	844	1.018	793	2.344	3.033	2.389	26.388
Fondazione Teatro Regio	2.138	2.873	3.001	1.256	1.857	197	844	chiuso	38	1.303	1.661	871	16.039
Galleria Sabauda	1.718	1.836	2.929	10.409	4.023	2.945	1.945	3.209	2.455	2.444	2.310	1.777	38.000
GAM	4.903	12.160	18.179	17.816	16.376	5.471	4.963	5.311	7.461	7.662	9.044	7.771	117.117
Museo Civico di Numismatica	chiuso	chiuso	chiuso	chiuso	chiuso	chiuso	chiuso	chiuso	chiuso	chiuso	chiuso	chiuso	chiuso
Museo Civico Pietro Micca	1.831	1.930	2.272	3.021	2.530	1.520	1.073	1.754	1.011	1.328	2.190	1.485	21.945
Museo della Sindone	326	350	579	876	785	562	517	1.006	532	624	490	502	7.149
Museo di Antichità	2.151	1.927	3.483	5.495	3.481	1.278	847	1.068	2.203	2.562	2.207	1.511	28.213
Museo di Storia Naturale Don Bosco	198	260	353	419	365	231	123	122	200	381	611	305	3.568
Museo Egizio	17.765	22.189	35.722	55.106	32.955	12.709	13.163	25.906	17.749	22.850	26.424	19.950	302.488
Museo Nazionale del Cinema	15.337	13.965	25.538	28.770	47.308	15.628	19.967	34.798	24.278	30.086	28.165	24.854	308.694
Museo Nazionale del Risorgimento Italiano	2.120	4.071	5.587	12.030	7.609	1.957	1.045	2.962	1.563	3.175	3.456	2.473	48.048
Museo Nazionale della Montagna	3.584	5.290	3.246	2.971	2.904	1.738	3.168	3.132	3.038	4.031	4.909	2.322	40.333
Museo Nazionale dell'Automobile	961	2.711	4.452	5.886	4.883	1.804	1.933	3.123	1.780	2.885	2.912	1.831	35.161
Museo Regionale di Scienze Naturali	1.497	1.874	1.689	2.768	1.490	652	553	1.363	450	4.950	9.916	5.074	32.276
Orto Botanico	chiuso	chiuso	chiuso	556	206	220	111	244	424	85	chiuso	chiuso	1.846
Palazzina di Caccia di Stupinigi	1.738	1.951	5.313	11.270	8.388	3.580	3.671	5.132	5.181	4.894	15.430	26.928	93.476
Palazzo Cavour	2.445	3.140	n.p.	3.293	4.706	2.016	2.522	chiuso	1.452	1.570	1.661	chiuso	22.805
Palazzo Falletti di Barolo	114	106	745	679	741	135	67	114	252	471	607	740	4.771
Palazzo Madama	5.273	5.808	2.057	chiuso	4.346	5.435	4.535	7.870	6.553	2.934	1.596	2.132	48.539
Palazzo Reale	5.524	5.677	9.395	17.061	11.869	5.188	5.165	8.968	7.835	7.249	5.823	4.735	94.489
Pinacoteca Agnelli	-	-	-	-	-	-	-	-	5.157	15.391	13.383	8.197	42.128
Pinacoteca Albertina	157	196	162	172	99	67	96	187	169	205	177	178	1.865
R come...	chiuso	2.937	3.626	4.398	4.371	240	chiuso	chiuso	chiuso	1.090	2.287	135	19.084
Reggia di Venaria Reale	717	731	1.170	3.527	1.642	1.058	736	1.290	2.317	1.275	1.093	619	16.175
Totale	113.076	126.855	189.772	279.838	229.293	96.018	89.146	133.473	128.964	171.669	195.367	138.089	1.891.560

FONTE: Elabeta, Marca

ELABORAZIONE: Osservatorio Culturale del Piemonte

NOTE:
Il Sistema Museale Metropolitano Torinese comprende la mostra permanente "R come..." ed parte del Circuito delle Residenze Sabauda, al quale appartengono la Reggia di Venaria Reale (To); il Castello di Rivoli (To); il Castello Reale di Moncalieri (To); la Palazzina di Caccia di Stupinigi (To); il Castello Ducale di Agliè (To) e il Castello Reale di Racconigi (Cn).
I dati di tutti i musei non comprendono i partecipanti alle inaugurazioni degli eventi proposti nelle loro sedi con ingresso ad invito.

np= non pervenuto

OCP - REPORT STATISTICO 2002 MUSEI E BENI CULTURALI IN PIEMONTE

Tavola1.3

VISITATORI PER TITOLO D'INGRESSO DEL SISTEMA MUSEALE METROPOLITANO DI TORINO 2002						
Mesi	N° musei	Interi	Ridotti	Gratuiti	Totali titoli d'ingresso	Totali ingressi complessivi
Gennaio	31	32.056	23.680	46.296	102.032	113.076
Febbraio	32	29.891	27.978	58.093	115.962	126.855
Marzo	31	44.169	41.166	88.178	173.513	189.772
Aprile	32	55.934	47.303	156.019	259.256	279.838
Maggio	33	49.294	48.679	93.450	191.423	229.293
Giugno	33	27.698	12.672	41.092	81.462	96.018
Luglio	32	27.788	14.041	28.067	69.896	89.146
Agosto	29	44.297	20.123	37.718	102.138	133.473
Settembre	33	34.041	21.979	48.686	104.706	128.964
Ottobre	34	42.149	33.330	72.548	148.027	171.669
Novembre	33	46.027	36.535	90.808	173.370	195.367
Dicembre	31	25.472	14.877	79.185	119.441	138.089
Totali		458.816	342.363	840.140	1.641.226	1.891.560

FONTE: EtaBeta; Marca

ELABORAZIONE: Osservatorio Culturale del Piemonte

AVVERTENZE:

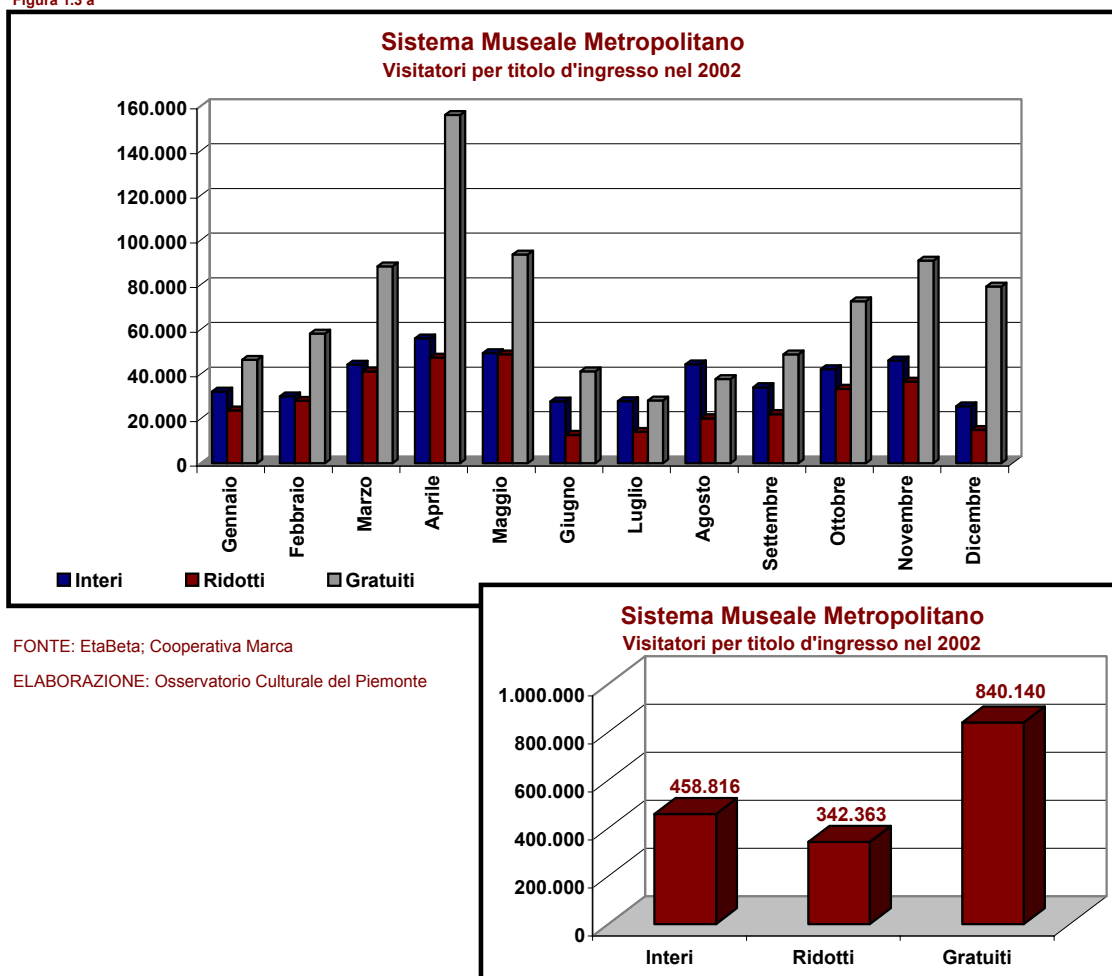
I "Totali titoli d'ingresso" deriva dalla somma degli interi, ridotti, gratuiti. Non coincidono con i "Totali ingressi complessivi" perché di alcuni musei non è stato possibile identificare gli ingressi secondo le tipologie della tabella.

NOTE:

Il Sistema Museale Metropolitan Torinese comprende la mostra permanente "R come..." ed il circuito delle Residenze Sabaude, al quale appartengono la Reggia di Venaria Reale (To); il Castello di Rivoli (To); il Castello Reale di Moncalieri (To); la Palazzina di Caccia di Stupinigi (To); il Castello Ducale di Agliè (To) e il Castello Reale di Racconigi (Cn).

I dati di tutti i musei non comprendono i partecipanti alle inaugurazioni degli eventi proposti nelle loro sedi con ingresso ad invito.

Figura 1.3 a



FONTE: EtaBeta; Cooperativa Marca

ELABORAZIONE: Osservatorio Culturale del Piemonte

**OCP - REPORT STATISTICO 2002
MUSEI E BENI CULTURALI IN PIEMONTE**

Tavola 1.4

VISITATORI DEI MUSEI E BENI CULTURALI IN PIEMONTE 2000-2002										
Prov.	Comune	Musei e beni culturali	Mesi			Visitatori			Differenza %	
			2000	2001	2002	2000	2001	2002	2001-2000	2002-2001
AL	Alessandria	Museo di Marengo	12	12	12	13.974	6.149	7.518	-56,00%	22,26%
	Alessandria	Museo Etnografico "C'era una volta"	12	12	12	13.216	13.991	14.013	5,86%	0,16%
	Casale Monferrato	Museo Civico di Casale Monferrato	12	12	12	4.866	4.840	5.461	-0,53%	12,83%
	Gavi	Forte di Gavi	12	12	12	6.602	5.906	6.016	-10,54%	1,86%
	Serralunga di Crea	Sacro Monte di Crea	12	12	12	185.360	182.745	172.555	-1,41%	-5,58%
	Volpedo	Studio Pellizza da Volpedo	12	12	12	2.029	52.668	2.102	-	-
Totale provincia di Alessandria						226.047	266.299	207.665	17,81%	-22,02%
AT	Albugnano	Abbazia di Vezzolano	12	11	12	10.550	12.655	12.610	19,95%	-0,36%
	Castelnuovo Don Bosco	Museo Missionario Don Bosco	12	12	12	31.597	27.466	29.918	-13,07%	8,93%
	Cisterna d'Asti	Museo Arte e Mestieri di un tempo	12	12	11	8.154	6.273	7.408	-23,07%	18,09%
Totale provincia di Asti						50.301	46.394	49.936	-7,77%	7,63%
CN	Bra	Museo Civico Craveri di Storia Naturale	12	10	11	2.110	2.240	3.392	6,16%	51,43%
	Cuneo	Museo Civico di Cuneo	12	12	12	5.812	6.162	5.612	6,02%	-8,93%
	Dronero	Museo Civico Storico Artistico "Mallé"	11	12	12	495	7.696	5.750	-	-25,29%
	Grinzane	Castello e Museo Etnografico Grinzane Cavour	11	11	11	21.663	23.443	22.148	8,22%	-5,52%
	Manta	Castello della Manta	11	11	11	21.131	21.609	24.918	2,26%	15,31%
	Revello	Abbazia di Santa Maria di Staffarda	12	12	12	20.158	24.381	22.655	20,95%	-7,08%
	Saluzzo	Museo Civico Casa Cavassa	12	11	3	14.390	12.104	215	-15,89%	-
Serralunga d'Alba	Castello di Serralunga d'Alba	12	12	12	21.504	20.613	26.383	-4,14%	27,99%	
Totale provincia di Cuneo						107.263	118.248	111.073	10,24%	-6,07%
NO	Novara	Civiche Raccolte di Palazzo del Broletto	12	12	12	4.040	9.137	16.492	126,16%	80,50%
	Novara	Museo di Storia Naturale "Faraggiana Ferrandi"	11	12	12	12.427	8.771	8.519	-29,42%	-2,87%
	Orta San Giulio	Sacro Monte di Orta	12	12	11	61.845	55.390	49.920	-10,44%	-9,88%
	Vaccigiano di Ameno	Fondazione "Antonio e Carmela Calderara"	6	6	6	1.389	1.291	1.415	-7,06%	9,60%
Totale provincia di Novara						79.701	74.589	76.346	-6,41%	2,36%
TO	Caravino	Castello di Masino	11	11	11	41.471	39.155	41.881	-5,58%	6,96%
	Carmagnola	Museo Civico di Storia Naturale "Cascina Vigna"	8	12	9	2.584	3.968	4.251	53,56%	7,13%
	Chieri	Museo Martini di Storia dell'Enologia	11	11	11	7.934	6.269	7.184	-20,99%	14,60%
	Exilles	Forte di Exilles	6	12	12	50.016	44.914	40.684	-10,20%	-9,42%
	Fenestrelle	Forte di Fenestrelle	12	12	12	15.873	29.439	23.953	85,47%	-18,64%
	Pinerolo	Museo Civico d'Arte Preistorica	12	12	12	3.036	8.960	9.334	195,13%	4,17%
	Pinerolo	Museo Storico dell'Arma di Cavalleria	7	12	12	2.070	4.869	5.917	135,22%	21,52%
	Rosta	Abbazia di Sant'Antonio di Ranverso	12	12	12	10.752	8.544	10.290	-20,54%	20,44%
	Torre Pellice	Museo Valdese	12	11	12	6.883	5.819	5.210	-15,46%	-10,47%
Totale provincia di Torino						140.619	151.937	148.704	8,05%	-2,13%
VB	Verbania	Giardini di Villa Taranto	7	7	8	139.871	142.704	134.177	2,03%	-5,98%
	Verbania	Museo Storico e Artistico del Verbanese	7	7	8	2.875	2.643	3.314	-8,07%	25,39%
Totale provincia di Verbania						142.746	145.347	137.491	1,82%	-5,40%
VC	Moncrivello	Castello di Moncrivello	10	9	5	1.834	1.725	866	-5,94%	-49,80%
	Varallo Sesia	Sacro Monte di Varallo	12	12	12	87.290	67.860	49.080	-22,26%	-27,67%
	Vercelli	Museo Camillo Leone	11	12	12	2.084	1.735	3.644	-16,75%	110,03%
	Vercelli	Museo Civico Francesco Borgogna	12	12	12	2.421	10.248	2.389	323,30%	-76,69%
Totale provincia di Vercelli						93.629	81.568	55.979	-12,88%	-31,37%
Totale musei monitorati dal 2000						840.306	884.382	787.194	5,25%	-10,99%
AT	Asti	Complesso San Pietro			12			9.278		
AT	Asti	Museo Civico Sant'Anastasio			12			7.792		
CN	Barolo	Castello Comunale Falletti di Barolo			8			14.363		
CN	Garessio	Castello Reale di Casotto			4			1.589		
CN	Guarene d'Alba	Fondazione Sandretto Re Rebaudengo per l'Arte			5			1.024		
TO	Bardonecchia	Forte di Bramafam			4			4.144		
TO	Chieri	Museo del Tessile			12			3.000		
TO	Prali	Scopriminiera			11			25.479		
TO	Susa	Museo Diocesano di Arte Sacra			10			2.961		
TO	Trana	Giardino Botanico di Rea			5			3.886		
VC	Alagna Valsesia	Walsler Museum			12			6.811		
Totale musei monitorati dal 2002								867.521		

FONTE: EtaBeta; Marca

ELABORAZIONE: Osservatorio Culturale del Piemonte

AVVERTENZE: i dati sui visitatori del Sacro Monte di Varallo Sesia (Vc) sono stime degli organizzatori che effettuano la rilevazione durante il sabato e la domenica.

NOTE:

La provincia di Torino non comprende il Sistema Museale Metropolitano. Si ricorda che in quest'ultimo è inserito il circuito delle Residenze Sabaude, al quale appartengono la Reggia di Venaria Reale (To); il Castello di Rivoli (To); il Castello Reale di Moncalieri (To); la Palazzina di Caccia di Stupinigi (To); il Castello Ducale di Agliè (To) e il Castello Reale di Racconigi (Cn).

I dati di tutti i musei non comprendono i partecipanti alle inaugurazioni degli eventi proposti nelle loro sedi con ingresso ad invito.

OCP - REPORT STATISTICO 2002

MUSEI E BENI CULTURALI IN PIEMONTE

ANDAMENTO MENSILE DEI VISITATORI DEI MUSEI E BENI CULTURALI IN PIEMONTE 2002

Tavola 1.5

Prov.	Comune	Gennaio	Febbraio	Marzo	Aprile	Maggio	Giugno	Luglio	Agosto	Settembre	Ottobre	Novembre	Dicembre	Totale
AL	Alessandria	203	253	278	499	400	2.778	299	399	367	1.546	266	231	7.518
	Museo di Marengo	1.704	1.310	1.601	1.949	1.632	681	394	48	552	1.111	1.478	1.556	14.013
	Museo Etnografico "C'era una volta"	480	480	710	756	678	426	35	359	431	709	429	243	5.461
	Museo Civico di Casale Monferrato	96	116	403	843	634	650	465	1.241	819	485	146	123	6.016
	Forti di Gavi	7.105	6.372	14.818	14.722	19.541	19.873	17.218	25.556	18.701	12.124	7.710	8.837	172.555
	Sacro Monte di Crea	51	53	222	336	476	140	222	157	180	103	113	49	2.102
	Studio Pelizza da Volpedo	6	18.032	19.105	23.361	24.548	18.621	27.537	20.978	15.800	10.422	11.049	207.665	1.049
AT	Albignano	10	230	580	1.890	1.840	1.870	1.500	980	1.400	1.400	500	350	12.610
	Abbazia di Vezzolano	202	589	1.031	440	577	76	76	655	3.006	269	359	378	7.792
	Museo Civico Sant'Anastasio	121	208	523	1.777	1.222	418	270	639	1.375	1.563	756	376	9.278
	Complesso San Pietro	767	579	2.641	5.058	3.736	3.672	4.050	2.340	2.236	2.873	1.272	694	29.918
	Museo Missionario Don Bosco	chiuso	67	638	998	2.037	348	189	350	51	2.557	262	51	7.408
	Museo Arte e Mestieri di un tempo	5	1.384	4.971	10.104	9.375	6.885	6.085	4.874	8.528	8.692	3.149	1.849	67.006
	Totale provincia di Asti	chiuso	1.017	1.813	2.073	2.073	1.271	710	1.374	2.181	3.924	chiuso	chiuso	14.363
CN	Barolo	526	223	256	674	249	96	97	319	120	319	485	347	3.392
	Museo Civico Craveri di Storia Naturale	182	306	580	1.058	1.006	396	170	345	394	289	614	272	5.612
	Museo Civico di Cuneo	278	450	443	772	541	467	501	1.118	473	237	267	203	5.750
	Dronero	nr	nr	nr	nr	nr	nr	nr	660	210	157	chiuso	chiuso	1.589
	Castello Reale di Casotto	chiuso	373	1.315	2.811	3.120	1.394	414	1.401	3.022	5.106	2.637	555	22.148
	Museo Etnografico Grinzane Cavour	chiuso	205	265	85	388	81	nr	nr	nr	nr	nr	nr	1.024
	Fondazione Sandretto Re Rebaudengo	chiuso	726	3.744	5.122	4.260	2.116	845	1.637	2.048	2.888	1.243	288	24.918
	Castello della Marita	298	458	1.907	3.904	4.211	1.761	1.178	2.136	2.376	2.671	1.319	436	22.655
	Abbazia di Santa Maria di Stafarola	94	17	104	chiuso	chiuso	chiuso	chiuso	chiuso	chiuso	chiuso	chiuso	chiuso	215
	Museo Civico Casa Cavassa	499	419	2.227	4.381	4.646	1.557	953	1.509	2.360	4.759	2.323	750	26.383
	Castello di Serralunga d'Alba	11	1.875	3.177	11.858	20.620	20.494	9.139	5.333	10.277	13.184	20.350	8.888	128.049
NO	Novara	1.243	518	857	1.049	1.164	379	390	360	334	1.209	651	363	8.519
	Museo di Storia Naturale "Faragoliana Ferrandi"	2.015	1.378	1.488	1.347	1.662	913	32	81	1.917	2.531	2.397	731	18.492
	Civiche Raccolte di Palazzo del Broletto	500	2.180	5.310	5.450	7.000	6.640	6.400	6.600	5.800	3.240	800	nr	49.920
	Ora San Giulio	chiuso	chiuso	chiuso	chiuso	chiuso	137	77	228	339	515	119	chiuso	1.415
	Fondazione "Antonio e Carmela Calderara"	4	3.758	4.076	7.655	7.846	9.963	8.009	7.050	7.380	8.566	7.099	3.848	76.346
TO	Totale provincia di Novara	chiuso	chiuso	chiuso	chiuso	chiuso	chiuso	chiuso	48	590	2.965	541	chiuso	4.144
	Bardonecchia	chiuso	801	3.896	4.886	10.331	3.012	2.314	4.464	6.586	2.845	2.398	343	41.881
	Cavirno	233	102	164	2.447	547	280	125	3	350	nr	nr	nr	4.251
	Carmagnola	218	410	420	859	1.329	557	452	chiuso	995	992	326	626	7.184
	Chieri	200	300	280	350	400	80	150	300	300	310	350	250	3.000
	Museo del Tessile	395	380	1.039	3.234	4.157	3.867	6.598	12.788	5.408	1.720	769	307	40.684
	Forti di Exilles	244	333	763	2.606	3.125	1.933	4.216	5.107	3.000	1.606	620	400	23.953
	Forti di Fenestrelle	194	174	325	656	901	538	323	477	979	656	559	136	5.917
	Museo Storico dell'Arma di Cavalleria	268	360	396	245	271	205	184	2.499	1.407	2.141	766	552	9.334
	Museo Civico d'Arte Preistorica	chiuso	426	2.184	3.556	4.543	3.525	2.978	3.495	1.643	2.034	1.134	161	25.479
	Scopriminiera	274	722	2.196	2.009	904	658	1.008	717	883	361	286	10.290	
	Abbazia di Sant'Antonio di Ranverso	91	73	305	441	216	301	389	581	182	402	chiuso	chiuso	2.961
	Museo Diocesano di Arte Sacra	70	283	567	939	1.071	421	375	375	358	489	166	96	5.210
	Museo Valdese	chiuso	chiuso	chiuso	chiuso	chiuso	chiuso	202	348	559	chiuso	chiuso	chiuso	3.886
	Giardino Botanico di Rea	14	1.061	2.215	3.141	16.309	19.535	34.139	23.025	14.078	7.489	3.162	188.174	188.174
VB	Totale provincia di Torino	chiuso	4.680	29.139	25.845	18.190	13.101	17.022	17.686	8.514	chiuso	chiuso	chiuso	134.177
	Giardini di Villa Taranto	chiuso	87	613	809	188	223	687	680	275	chiuso	chiuso	chiuso	3.314
	Museo Storico e Artistico del Verbano	2	4.767	29.752	26.454	18.378	13.326	17.689	18.378	8.789	chiuso	chiuso	chiuso	137.491
VC	Totale provincia di Verbania	166	233	370	939	358	1.299	147	413	147	413	162	175	6.811
	Walser Museum	chiuso	chiuso	chiuso	293	102	201	55	215	nr	nr	nr	nr	866
	Castello di Moncrivello	1.320	1.600	5.300	6.200	2.400	5.850	4.230	10.100	4.550	3.300	1.830	2.400	49.080
	Sacro Monte di Varallo	22	74	54	297	659	190	40	115	38	1791	275	83	3.644
	Museo Carnillo Leone	29	66	130	220	561	395	21	27	129	285	468	53	2.389
	Museo Civico Francesco Borgogna	5	1.906	6.010	7.189	4.760	6.848	5.805	12.601	4.864	5.789	2.735	2.726	62.790
	Totale provincia di Vercelli	20.105	23.060	64.354	116.831	125.448	90.116	75.755	114.497	97.491	80.597	36.531	22.736	867.521

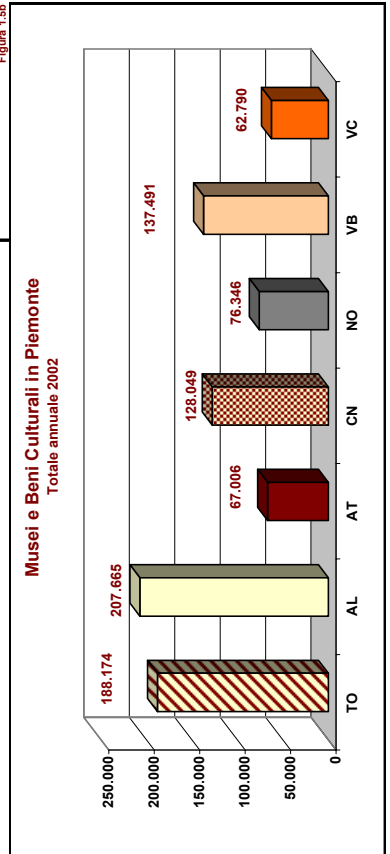
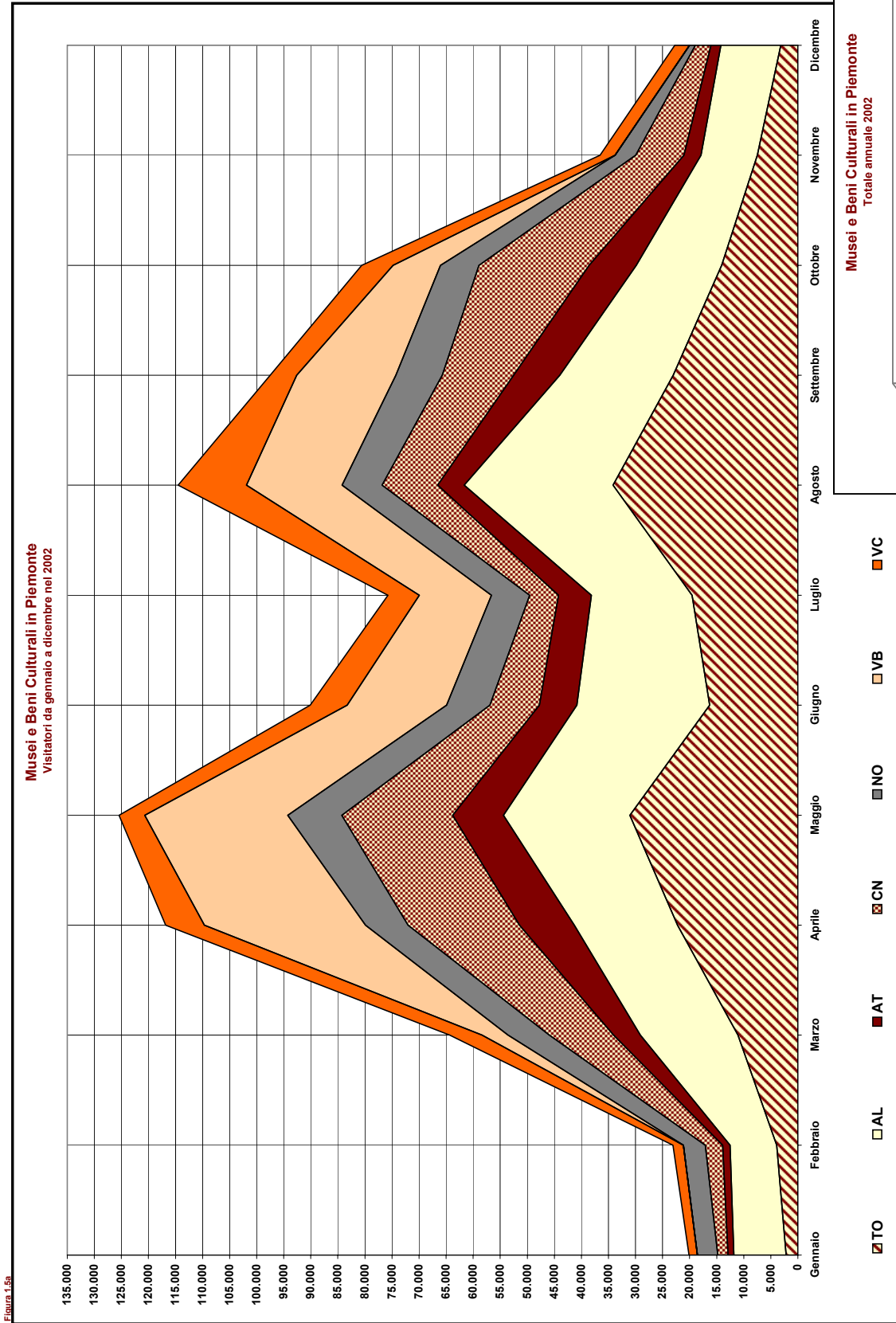
FONTE: EleBela - Marca
nr = non rilevato
nr = non pervenuto

NOTE:
La provincia di Torino non comprende il Sistema Museale Metropolitan. Si ricorda che in quest'ultimo è inserita parte del circuito delle Residenze Sabaude, al quale appartengono la Reggia di Venaria Reale (To); il Castello di Rivoli (To); il Castello Reale di Moncalieri (To); la Palazzina di caccia di Stupinigi (To); il Castello Ducale di Aglié (To) e il Castello Reale di Racconigi (Cn).
I dati di tutti i musei non comprendono i partecipanti alle inaugurazioni degli eventi proposti nelle loro sedi con ingresso ad invito.

ELABORAZIONE: Osservatorio Culturale del Piemonte

OCP - REPORT STATISTICO 2002

MUSEI E BENI CULTURALI IN PIEMONTE



FONTE: Etabella, Marca
 ELABORAZIONE: Osservatorio Culturale del Piemonte

OCP - REPORT STATISTICO 2002

MUSEI E BENI CULTURALI IN PIEMONTE

Tavola 1.6

RIPARTIZIONE PER TIPOLOGIA DI BENE DEI VISITATORI DEI MUSEI E BENI CULTURALI IN PIEMONTE

2002

Prov.	Musei		Centri espositivi		Castelli-Forti-Residenze-Palazzi		Complessi devozionali		Parchi-Giardini		Ecomusei		Orti botanici		Totale	
	N°	ingressi	N°	ingressi	N°	ingressi	N°	ingressi	N°	ingressi	N°	ingressi	N°	ingressi	N°	ingressi
AL	4	29.094			1	6.016	1	172.555							6	207.665
AT	3	45.118					2	21.888							5	67.006
CN	4	14.969	1	1.024	5	89.401	1	22.655						11	128.049	
NO	3	26.426					1	49.920						4	76.346	
TO	7	37.857			4	110.662	1	10.290			1	25.479	1	3.886	14	188.174
VB	1	3.314												2	137.491	
VC	3	12.844			1	866	1	49.080						5	62.790	
2002	25	169.622	1	1.024	11	206.945	7	326.388	1	134.177	1	25.479	1	3.886	47	867.521
2001	24	208.696			11	197.593	6	351.575	1	142.704					42	900.003
2000	23	149.213			14	188.696	6	375.955	1	139.871					44	780.742

FONTI: Etabella; Marca

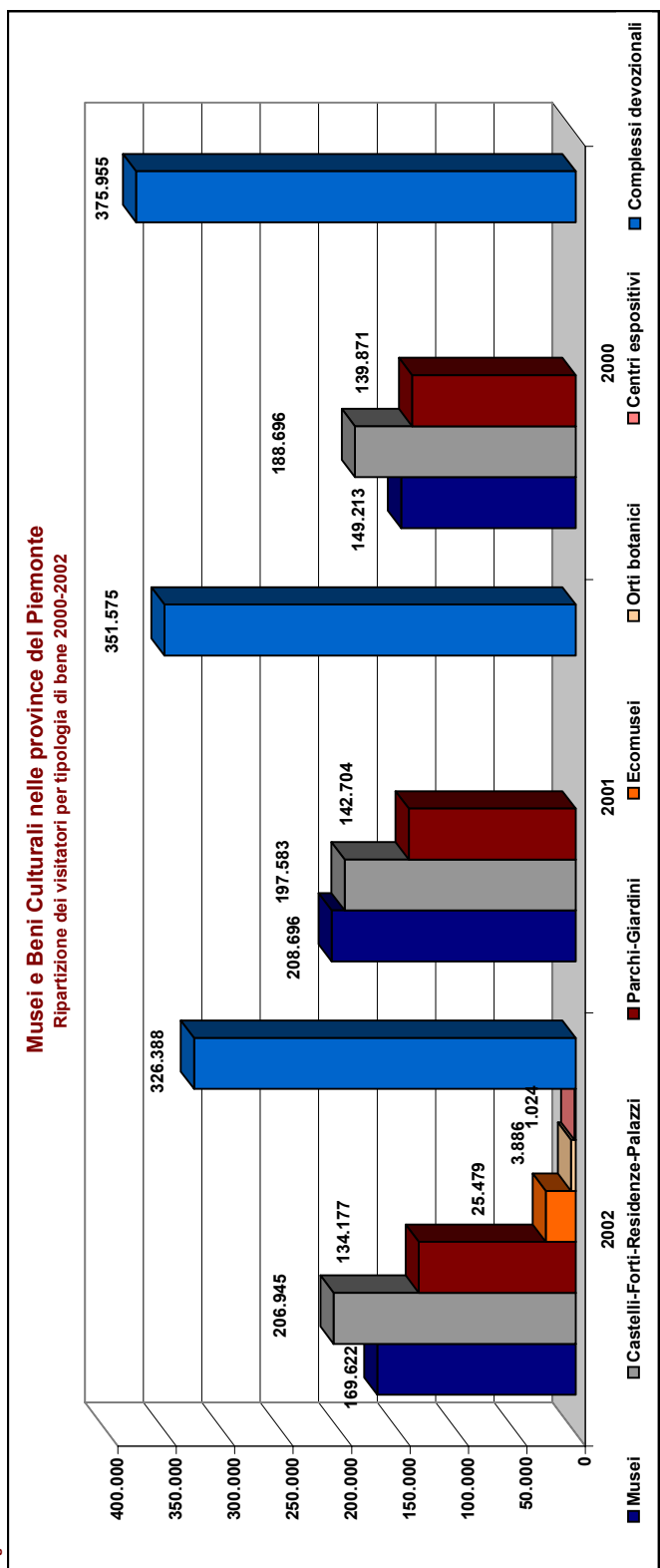
AVVERTENZE: I dati sull'affluenza dei visitatori al Sacro Monte D'Orta e al Sacro Monte di Varallo sono frutto di stime degli organizzatori

NOTE:

La provincia di Torino non comprende il Sistema Museale Metropolitano. Si ricorda che in quest'ultimo è inserito parte del circuito delle Residenze Sabauze, al quale appartengono la Reggia di Venaria Reale (To); il Castello di Rivoli (To); il Castello Reale di Moncalieri (To); la Palazzina di Caccia di Stupinigi (To); il Castello Ducale di Agliè (To) e il Castello Reale di Racconigi (Cn). I dati di tutti i musei non comprendono i partecipanti alle inaugurazioni degli eventi proposti nelle loro sedi con ingresso ad invito.

ELABORAZIONE: Osservatorio Culturale del Piemonte

Figura 1.6



FONTI: Etabella; Marca

ELABORAZIONE: Osservatorio Culturale del Piemonte

OCP - REPORT STATISTICO 2002

MUSEI E BENI CULTURALI IN PIEMONTE

Tavola 1.7

VISITATORI DEI MUSEI E BENI CULTURALI IN PIEMONTE 2002		
	N° Musei	Visitatori
Sistema Museale Metropolitan di Torino	35	1.891.560
Altre città del Piemonte	47	867.521
Totali	82	2.759.081

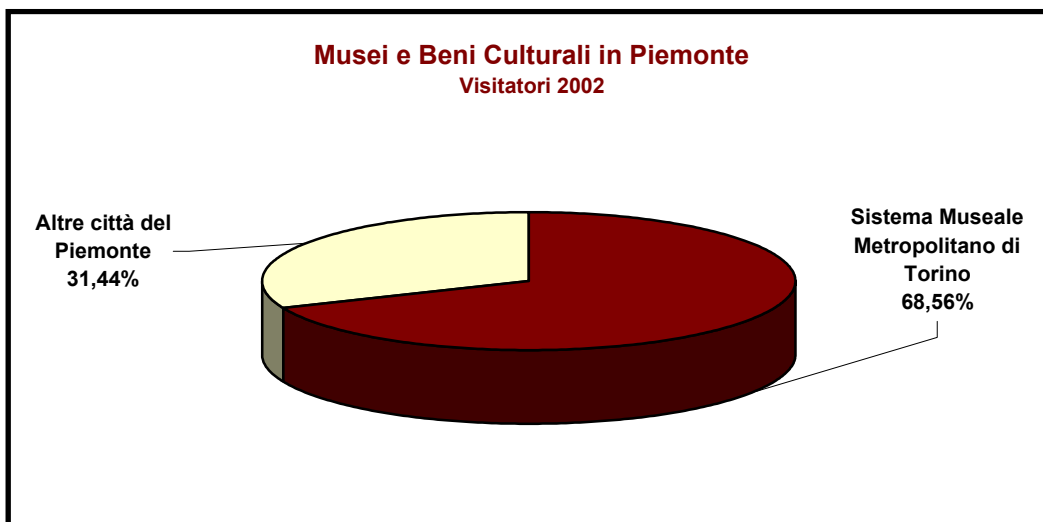
FONTE: EtaBeta; Marca

ELABORAZIONE: Osservatorio Culturale del Piemonte

NOTE:

Il Sistema Museale Metropolitan Torinese comprende la mostra permanente "R come..." ed parte del circuito delle Residenze Sabaude, al quale appartengono la Reggia di Venaria Reale (To); il Castello di Rivoli (To); il Castello Reale di Moncalieri (To); la Palazzina di Caccia di Stupinigi (To); il Castello Ducale di Aglié (To) e il Castello Reale di Racconigi (Cn).

I dati di tutti i musei non comprendono i partecipanti alle inaugurazioni degli eventi proposti nelle loro sedi con ingresso ad invito.



FONTE: EtaBeta; Marca

ELABORAZIONE: Osservatorio Culturale del Piemonte

OCP - REPORT STATISTICO 2002 MUSEI E BENI CULTURALI IN PIEMONTE

Tavola 1.8

ANDAMENTO MENSILE DEI VISITATORI DEI MUSEI E BENI CULTURALI IN PIEMONTE 2002			
Mesi	Sistema Museale Metropolitan di Torino	Musei e Beni Culturali in Piemonte	Totale Piemonte
Gennaio	113.076	20.105	133.181
Febbraio	126.855	23.060	149.915
Marzo	189.772	64.354	254.126
Aprile	279.838	116.831	396.669
Maggio	229.293	125.448	354.741
Giugno	96.018	90.116	186.134
Luglio	89.146	75.755	164.901
Agosto	133.473	114.497	247.970
Settembre	128.964	97.491	226.455
Ottobre	171.669	80.597	252.266
Novembre	195.367	36.531	231.898
Dicembre	138.089	22.736	160.825
Totali	1.891.560	867.521	2.759.081

FONTE: EtaBeta; Marca

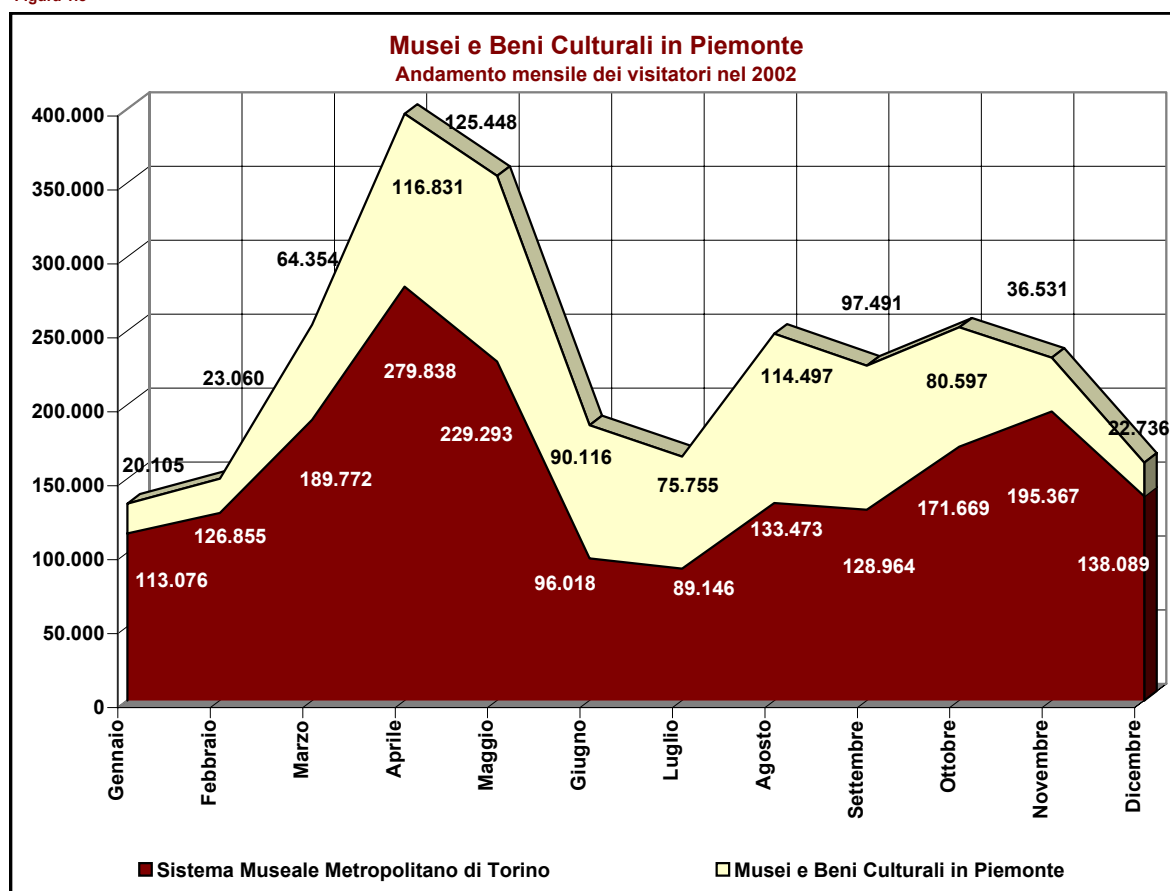
ELABORAZIONE: Osservatorio Culturale del Piemonte

NOTE:

I dati di tutti i musei non comprendono i partecipanti alle inaugurazioni degli eventi proposti nelle loro sedi con ingresso ad invito.

Il Sistema Museale Metropolitan Torinese comprende parte del circuito delle Residenze Sabaude, al quale appartengono la Reggia di Venaria Reale (To); il Castello di Rivoli (To); il Castello Reale di Moncalieri (To); la Palazzina di Caccia di Stupinigi (To); il Castello Ducale di Aglié (To) e il Castello Reale di Racconigi (Cn).

Figura 1.8



FONTE: EtaBeta; Marca

ELABORAZIONE: Osservatorio Culturale del Piemonte