


**IL PUBBLICO DI MUSEI E BENI CULTURALI IN  
PIEMONTE  
REPORT ANNUALE 2003**



**OSSERVATORIO  
CULTURALE  
DEL PIEMONTE**

# OCP - REPORT STATISTICO 2003

## MUSEI E BENI CULTURALI IN PIEMONTE

Tavola 1.1

<b>VISITE NEL SISTEMA MUSEALE METROPOLITANO DI TORINO</b>							
<b>2001-2003</b>							
Prov.	Comune	Musei e beni culturali	2001	2002	2003	Differenza %	
						2002-2001	2003-2002
CN	Racconigi	Castello di Racconigi	96.792	110.946	109.017	14,62%	-1,74%
TO	Agliè	Castello Ducale di Agliè	27.367	29.326	22.134	7,16%	-24,52%
TO	Moncalieri	Castello di Moncalieri	5.638	9.242	6.498	63,92%	-29,69%
TO	Nichelino	Palazzina di Stupinigi	54.664	93.476	172.623	71,00%	84,67%
TO	Rivoli	Castello di Rivoli	106.746	95.431	113.272	-10,60%	18,70%
TO	Torino	Armeria Reale	37.671	39.525	23.630	4,92%	-40,22%
TO	Torino	Biblioteca Reale	4.470	9.227	22.440	106,42%	143,20%
TO	Torino	Borgo e Rocca Medioevale	51.406	51.379	45.628	-0,05%	-11,19%
TO	Torino	Fondazione Italiana Fotografia	19.930	11.699	17.285	-41,30%	47,75%
TO	Torino	Fondazione Palazzo Bricherasio	125.187	125.903	132.944	0,57%	5,59%
TO	Torino	Galleria Sabauda	42.936	38.000	22.980	-11,50%	-39,53%
TO	Torino	GAM	112.075	117.117	124.875	4,50%	6,62%
TO	Torino	Museo Arti Decorative Accorsi	32.314	26.388	32.911	-18,34%	24,72%
TO	Torino	Museo Civico Numismatica	381	chiuso	chiuso		
TO	Torino	Museo Civico Pietro Micca	21.107	21.945	23.936	3,97%	9,07%
TO	Torino	Museo della Sindone	6.785	7.149	7.923	5,36%	10,83%
TO	Torino	Museo di Antichità	23.459	28.213	20.414	20,27%	-27,64%
TO	Torino	Museo Egizio	306.722	302.488	298.974	-1,38%	-1,16%
TO	Torino	Museo Nazionale Automobile	41.943	35.161	45.381	-16,17%	29,07%
TO	Torino	Museo Nazionale Cinema	361.394	308.694	340.110	-14,58%	10,18%
TO	Torino	Museo Nazionale Montagna	40.040	40.333	40.004	0,73%	-0,82%
TO	Torino	Museo Nazionale Risorgimento	42.054	48.048	62.756	14,25%	30,61%
TO	Torino	Museo Regionale Scienze Naturali	25.090	32.276	54.443	28,64%	68,68%
TO	Torino	Palazzo Barolo	9.397	4.771	8.919	-49,23%	86,94%
TO	Torino	Palazzo Cavour	21.773	22.805	26.406	4,74%	15,79%
TO	Torino	Palazzo Madama	36.386	48.539	8.270	33,40%	-82,96%
TO	Torino	Palazzo Reale	102.913	94.489	88.961	-8,19%	-5,85%
TO	Torino	Pinacoteca Albertina	1.896	1.865	3.123	-1,64%	67,45%
TO	Torino	R come...	21.059	19.084	14.623	-9,38%	-23,38%
TO	Torino	Reali Tombe e Basilica di Superga	41.858	28.211	29.455	-32,60%	4,41%
TO	Venaria Reale	Castello Reggia di Venaria Reale	18.215	16.175	15.664	-11,20%	-3,16%
<b>Totale musei monitorati 2001</b>			<b>1.839.668</b>	<b>1.817.905</b>	<b>1.935.599</b>	<b>-1,18%</b>	<b>6,47%</b>
TO	Rivoli	Casa del Conte Verde		35.230	25.506		-27,60%
TO	Torino	Fondazione Teatro Regio		16.039	11.501		-28,29%
TO	Torino	Museo Storia Naturale Don Bosco		3.568	5.033		41,06%
TO	Torino	Orto Botanico		1.846	3.136		69,88%
TO	Torino	Pinacoteca Giovanni e Marella Agnelli		42.128	74.877		77,74%
TO	Venaria Reale	Appartamenti Reali Venaria Reale		3.055	2.988		-2,19%
<b>Totale musei monitorati 2002</b>				<b>1.919.771</b>	<b>2.058.640</b>		<b>7,23%</b>
TO	Torino	Museo della Resistenza			7.731		
<b>Totale musei monitorati 2003</b>					<b>2.066.371</b>		

FONTE: Cooperativa Marca

ELABORAZIONE: Osservatorio Culturale del Piemonte

### AVVERTENZE:

I dati del Museo Nazionale del Cinema includono le presenze all'ascensore panoramico della Mole Antonelliana.

I dati di Palazzo Madama sono relativi alle affluenze delle mostre. Non sono inclusi gli ingressi allo scalone dell'avancorpo juvarriano.

I dati della GAM includono le affluenze della sede di Villa Remmert di Ciriè (To).

Nel 2001 e nel 2002 non sono pervenuti i dati completi di Palazzo Cavour

Nel 2001 il Museo Civico di Numismatica è stato aperto per i soli primi quattro mesi dell'anno.

Nel mese di settembre del 2001 e del 2003 la Fondazione Palazzo Bricherasio ha ospitato la Biennale di Fotografia organizzata dalla Fondazione Italiana per la Fotografia. Le relative affluenze sono state aggregate a quelle della Fondazione Italiana per la Fotografia.

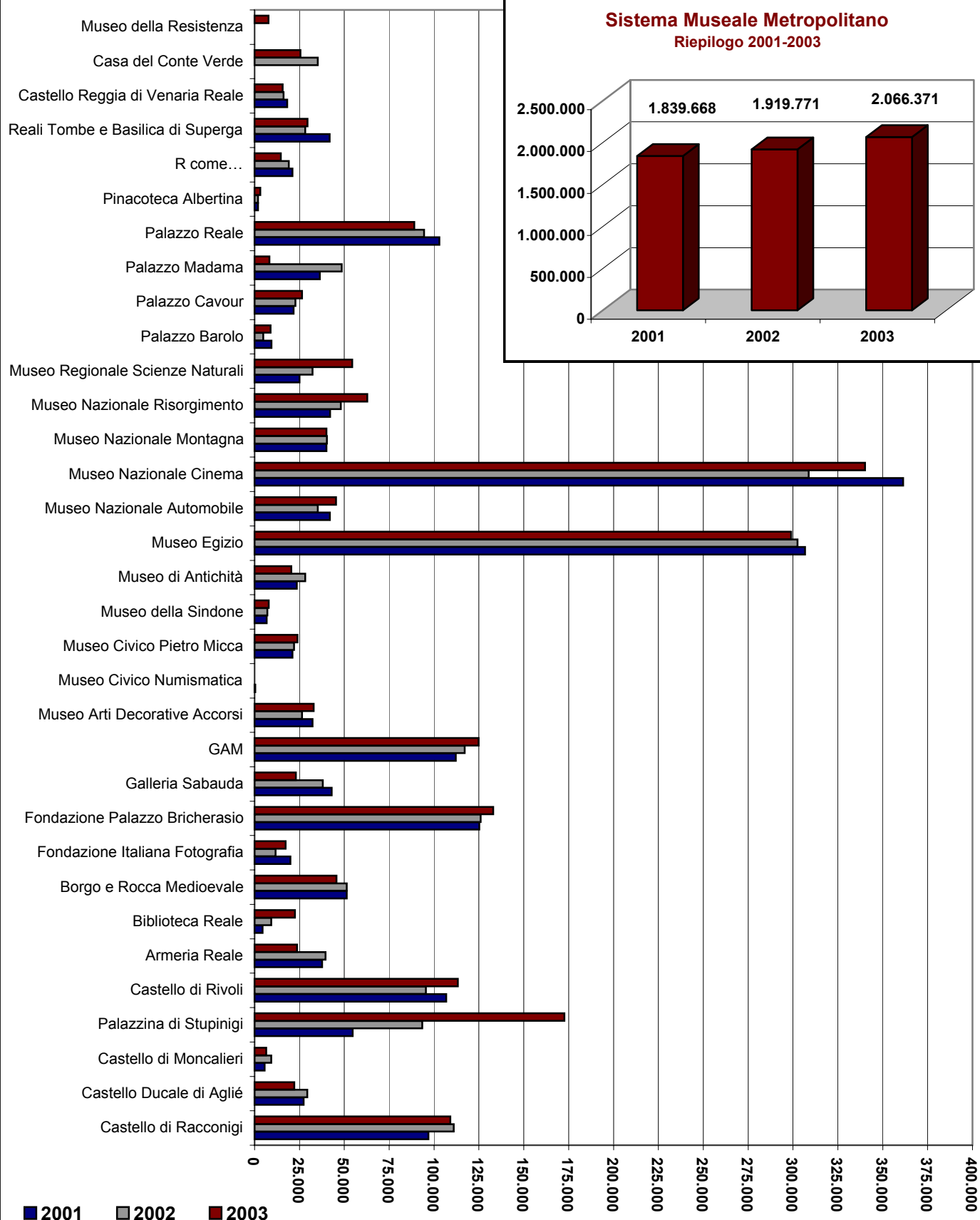
### NOTE:

Il Sistema Museale Metropolitan Torinese comprende anche parte delle Residenze Sabaude localizzate fuori Torino: la Reggia di Venaria Reale (To); il Castello di Rivoli (To); il Castello Reale di Moncalieri (To); la Palazzina di Caccia di Stupinigi (To); il Castello Ducale di Agliè (To) e il Castello Reale di Racconigi (Cn).

# OCP - REPORT STATISTICO 2003

## MUSEI E BENI CULTURALI IN PIEMONTE

**Sistema Museale Metropolitano**  
Visite 2001-2003



FONTE: Cooperativa Marca

ELABORAZIONE: Osservatorio Culturale del Piemonte

# OCP - REPORT STATISTICO 2003

## MUSEI E BENI CULTURALI IN PIEMONTE

### ANDAMENTO MENSILE DELLE VISITE AL SISTEMA MUSEALE METROPOLITANO DI TORINO

2003

Tavola 1.2

Musei e beni culturali	Gennaio	Febbraio	Marzo	Aprile	Maggio	Giugno	Luglio	Agosto	Settembre	Ottobre	Novembre	Dicembre	Totale
Appartamenti Reali Venaria	58	122	286	406	405	213	138	175	278	657	155	95	2.988
Armeria Reale	3.461	1.682	2.487	4.498	4.150	880	1.543	106	chiuso	1.193	1.822	1.808	23.630
Biblioteca Reale	190	274	4.955	3.670	2.832	1.865	1.561	1.309	1.354	1.492	1.699	1.239	22.440
Borgo e Rocca Medioevale	2.504	3.582	6.220	7.044	6.818	3.720	3.219	3.412	2.527	3.034	1.950	1.598	45.628
Casa del Conte Verde	2.404	2.419	7.122	2.103	2.055	737	541	chiuso	2.749	2.138	1.403	1.835	25.506
Castello di Moncalieri	708	570	1.798	chiuso	581	220	342	306	454	715	540	264	6.498
Castello di Racconigi	3.678	2.518	7.178	19.794	29.743	11.527	5.868	5.563	11.716	6.057	2.255	3.120	109.017
Castello di Rivoli	13.124	12.349	14.095	12.891	12.917	4.327	3.601	3.471	3.394	8.515	14.751	9.837	113.272
Castello Ducale di Agliè	977	619	3.372	2.338	3.537	1.163	1.535	1.406	2.202	2.461	1.357	1.167	22.134
Castello Reggia di Venaria	810	669	1.253	2.525	2.263	910	520	939	1.443	2.507	1.009	816	15.664
Fondazione Italiana Fotografia	1.440	1.914	767	1.647	926	753	135	46	5.854	1.984	1.151	668	17.285
Fondazione Palazzo Bricherasio	5.580	13.009	25.139	23.170	22.105	2.894	4.993	4.670	biennale	3.416	17.112	10.856	132.944
Fondazione Teatro Regio	1.257	1.935	2.281	1.954	1.401	48	chiuso	chiuso	chiuso	460	1.138	1.027	11.501
Galleria Sabauda	1.621	2.146	812	1.364	5.453	1.120	1.536	1.756	2.043	1.936	1.632	1.561	22.980
GAM	8.128	9.800	6.916	6.466	7.953	4.055	2.259	3.793	883	22.809	30.098	21.715	124.875
Museo Arti Decorative Accorsi	3.654	2.440	3.447	6.647	5.027	2.262	3.146	912	896	1.334	1.709	1.437	32.911
Museo Civico Pietro Micca	1.660	1.939	2.571	2.681	2.909	1.091	1.464	2.502	1.577	1.448	2.558	1.536	23.936
Museo della Resistenza	-	-	-	-	452	604	329	424	770	2.084	2.332	736	7.731
Museo della Sindone	448	562	824	1.010	768	613	619	836	581	593	385	684	7.923
Museo di Antichità	1.673	2.184	2.172	2.390	3.082	521	470	340	896	1.884	3.207	1.595	20.414
Museo Egizio	16.406	19.077	38.294	49.210	49.273	13.307	13.143	20.648	5.515	23.739	26.679	23.683	298.974
Museo Nazionale Automobile	1.958	3.084	4.557	6.690	5.646	4.469	1.984	2.664	3.660	4.584	3.112	2.973	45.381
Museo Nazionale Cinema	24.481	24.294	33.918	41.656	39.198	18.759	19.080	29.986	23.101	28.919	29.010	27.708	340.110
Museo Nazionale Montagna	3.966	4.943	3.152	3.016	2.937	2.169	3.636	2.785	1.997	4.861	4.092	2.450	40.004
Museo Nazionale Risorgimento	10.027	5.366	6.716	9.298	11.294	1.912	1.297	3.658	2.351	4.168	3.259	3.410	62.756
Museo Regionale Scienze Naturali	8.091	7.526	6.551	7.594	7.770	2.787	1.797	2.569	2.216	3.009	2.252	2.281	54.443
Museo Storia Naturale Don Bosco	279	332	859	469	475	356	242	301	186	562	658	314	5.033
Orto Botanico	chiuso	chiuso	chiuso	785	688	365	214	343	741	chiuso	chiuso	chiuso	3.136
Palazzina di Stupinigi	62.888	64.977	5.234	8.781	8.445	3.617	2.252	4.597	4.326	4.060	1.845	1.601	172.623
Palazzo Barolo	250	1.447	2.145	456	1.666	472	34	9	389	599	1.047	405	8.919
Palazzo Cavour	4.775	1.816	3.505	4.465	3.939	1.454	chiuso	chiuso	chiuso	35	3.603	2.814	26.406
Palazzo Madama	3.832	3.777	661	chiuso	chiuso	chiuso	chiuso	chiuso	chiuso	chiuso	chiuso	chiuso	8.270
Palazzo Reale	4.978	6.032	8.258	11.357	13.773	4.520	5.629	7.020	7.300	7.823	6.498	5.773	88.961
Pinacoteca Albertina	196	229	324	279	310	129	126	155	390	431	260	294	3.123
Pinacoteca Giovanni e Marella Agnelli	7.288	11.329	9.566	8.049	7.170	2.632	2.015	4.852	3.681	5.656	7.845	4.794	74.877
R come...	151	2.461	3.885	4.364	3.316	446	chiuso	chiuso	chiuso	chiuso	chiuso	chiuso	14.623
Reali Tombe e Basilica di Superga	1.427	797	1.792	3.865	3.560	4.034	2.338	3.768	2.684	2.232	1.532	1.426	29.455
<b>Totale</b>	<b>204.368</b>	<b>218.220</b>	<b>223.112</b>	<b>262.932</b>	<b>274.837</b>	<b>100.951</b>	<b>87.606</b>	<b>115.321</b>	<b>98.154</b>	<b>157.395</b>	<b>179.955</b>	<b>143.520</b>	<b>2.066.371</b>

Fonte: Cooperativa Marca

ELABORAZIONE: Osservatorio Culturale del Piemonte

Nel mese di settembre del 2001 e del 2003 la Fondazione Palazzo Bricherasio ha ospitato la Biennale di Fotografia organizzata dalla Fondazione Italiana per la Fotografia. Le relative affluenze sono state aggregate a quelle della Fondazione Italiana per la Fotografia.

**NOTE:** Il Sistema Museale Metropolitano Torinese comprende anche parte delle Residenze Sabauda localizzate fuori Torino: la Reggia di Venaria Reale (To); il Castello di Rivoli (To); il Castello Reale di Moncalieri (To); la Palazzina di Caccia di Stupinigi (To); il Castello Ducale di Agliè (To) e il Castello Reale di Racconigi (Cn).

# OCP - REPORT STATISTICO 2003

## MUSEI E BENI CULTURALI IN PIEMONTE

Tavola1.3

<b>VISITE PER TITOLO D'INGRESSO NEL SISTEMA MUSEALE METROPOLITANO DI TORINO</b>						
<b>2003</b>						
<b>Mesi</b>	<b>N° musei</b>	<b>Interi</b>	<b>Ridotti</b>	<b>Gratuiti</b>	<b>Totali titoli d'ingresso</b>	<b>Totali ingressi complessivi</b>
Gennaio	35	17.930	21.103	52.925	91.958	204.368
Febbraio	35	13.951	41.683	52.729	108.363	218.220
Marzo	35	27.975	46.204	78.600	152.779	223.112
Aprile	34	38.429	53.268	73.755	165.452	262.932
Maggio	36	26.940	46.419	95.279	168.638	274.837
Giugno	36	15.016	16.106	22.432	53.554	100.951
Luglio	33	15.289	14.032	17.756	47.077	87.606
Agosto	32	22.436	14.773	23.061	60.270	115.321
Settembre	31	9.168	11.191	23.395	43.754	98.154
Ottobre	34	26.533	26.902	42.401	95.836	157.395
Novembre	34	33.369	36.619	54.419	124.407	179.955
Dicembre	34	24.317	26.355	45.497	96.169	143.520
<b>Totale</b>		<b>271.353</b>	<b>354.655</b>	<b>582.249</b>	<b>1.208.257</b>	<b>2.066.371</b>

FONTE: Cooperativa Marca

ELABORAZIONE: Osservatorio Culturale del Piemonte

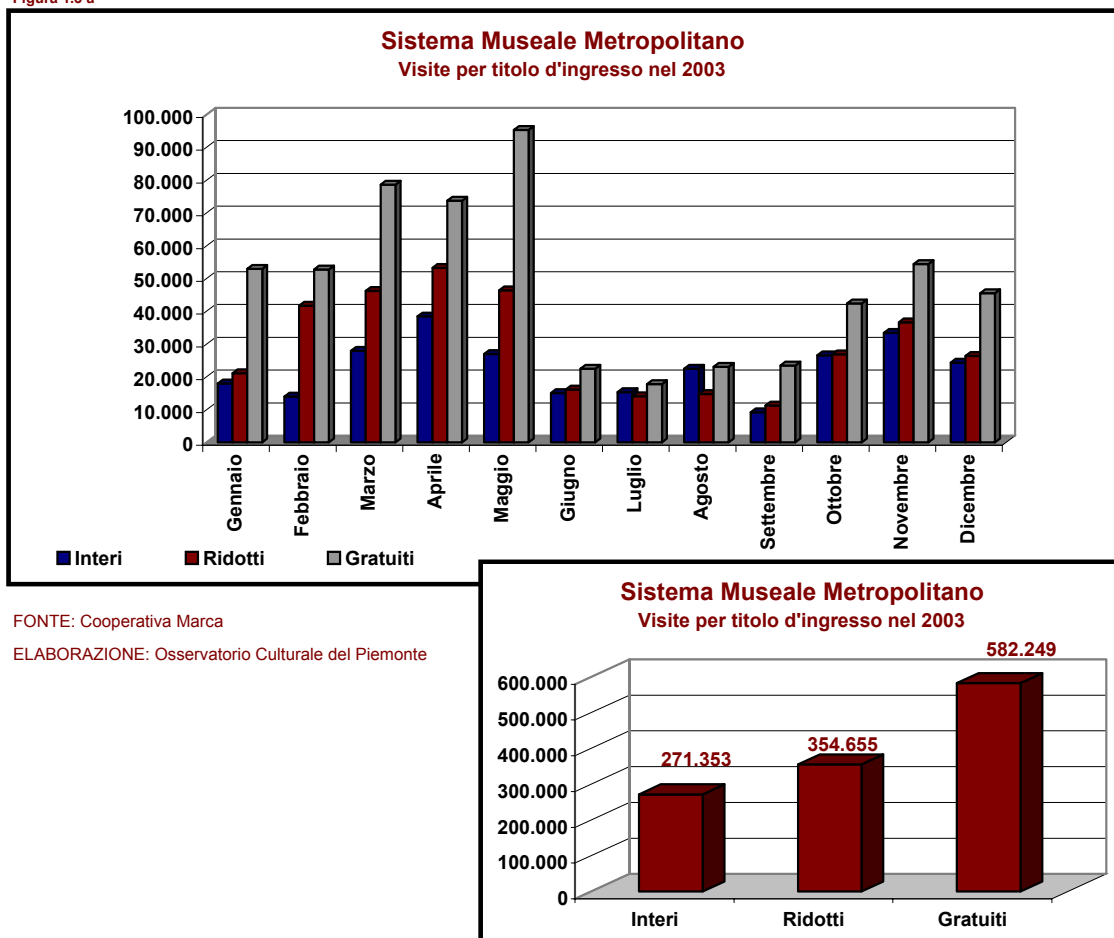
**AVVERTENZE:**

I "Totali titoli d'ingresso" derivano dalla somma degli interi, ridotti, gratuiti. Non coincidono con i "Totali ingressi complessivi" perché di alcuni musei non è stato possibile identificare gli ingressi secondo le tipologie della tabella.

**NOTE:**

Il Sistema Museale Metropolitan Torinese comprende anche parte delle Residenze Sabaude localizzate fuori Torino: la Reggia di Venaria Reale (To); il Castello di Rivoli (To); il Castello Reale di Moncalieri (To); la Palazzina di Caccia di Stupinigi (To); il Castello Ducale di Agliè (To) e il Castello Reale di Racconigi (Cn).

Figura 1.3 a



FONTE: Cooperativa Marca

ELABORAZIONE: Osservatorio Culturale del Piemonte

**OCP - REPORT STATISTICO 2003  
MUSEI E BENI CULTURALI IN PIEMONTE**

Tavola 1.4

<b>VISITE AI MUSEI E BENI CULTURALI IN PIEMONTE 2001-2003</b>										
Prov.	Comune	Musei e beni culturali	Mesi			Visite			Differenza %	
			2001	2002	2003	2001	2002	2003	2002-2001	2003-2002
AL	Alessandria	Museo di Marengo	12	12	7	6.149	7.518	2.230	22,26%	-70,34%
	Alessandria	Museo Etnografico "C'era una volta"	12	12	12	13.991	14.013	14.725	0,16%	5,08%
	Casale Monferrato	Museo Civico di Casale Monferrato	12	12	12	4.840	5.461	5.712	12,83%	4,60%
	Gavi	Forte di Gavi	12	12	12	5.906	6.016	5.505	1,86%	-8,49%
	Serralunga di Crea	Sacro Monte di Crea	12	12	12	182.745	172.555	243.948	-5,58%	41,37%
	Volpedo	Studio Pellizza da Volpedo	12	12	12	52.668	2.102	8.822	-96,01%	319,70%
<b>Totale provincia di Alessandria</b>						<b>266.299</b>	<b>207.665</b>	<b>280.942</b>	<b>-22,02%</b>	<b>35,29%</b>
AT	Albugnano	Abbazia di Vezzolano	11	12	12	12.655	12.610	11.058	-0,36%	-12,31%
	Castelnuovo Don Bosco	Museo Missionario Don Bosco	12	12	12	27.466	29.918	30.873	8,93%	3,19%
	Cisterna d'Asti	Museo Arte e Mestieri di un tempo	12	11	8	6.273	7.408	4.423	18,09%	-40,29%
<b>Totale provincia di Asti</b>						<b>46.394</b>	<b>49.936</b>	<b>46.354</b>	<b>7,63%</b>	<b>-7,17%</b>
CN	Bra	Museo Civico Craveri di Storia Naturale	10	11	12	2.240	3.392	1.818	51,43%	-46,40%
	Cuneo	Museo Civico di Cuneo	12	12	11	6.162	5.612	5.309	-8,93%	-5,40%
	Dronero	Museo Civico Storico Artistico "Mallé"	12	12	12	7.696	5.750	3.887	-25,29%	-32,40%
	Grinzane	Castello e Museo Etnografico Grinzane Cavour	11	11	10	23.443	22.148	16.075	-5,52%	-27,42%
	Manta	Castello della Manta	11	11	10	21.609	24.918	21.189	15,31%	-14,97%
	Revello	Abbazia di Santa Maria di Staffarda	12	12	12	24.381	22.655	21.215	-7,08%	-6,36%
	Saluzzo	Museo Civico Casa Cavassa	11	3	3	12.104	215	2.850	-98,22%	1225,58%
Serralunga d'Alba	Castello di Serralunga d'Alba	12	12	12	20.613	26.383	23.923	27,99%	-9,32%	
<b>Totale provincia di Cuneo</b>						<b>118.248</b>	<b>111.073</b>	<b>96.266</b>	<b>-6,07%</b>	<b>-13,33%</b>
NO	Novara	Civiche Raccolte di Palazzo del Broletto	12	12	12	9.137	16.492	12.987	80,50%	-21,25%
	Novara	Museo di Storia Naturale "Faraggiana Ferrandi"	12	12	12	8.771	8.519	8.683	-2,87%	1,93%
	Orta San Giulio	Sacro Monte di Orta	12	11	12	55.390	49.920	51.510	-9,88%	3,19%
	Vacchiago di Ameno	Fondazione "Antonio e Carmela Calderara"	6	6	6	1.291	1.415	1.261	9,60%	-10,88%
<b>Totale provincia di Novara</b>						<b>74.589</b>	<b>76.346</b>	<b>74.441</b>	<b>2,36%</b>	<b>-2,50%</b>
TO	Caravino	Castello di Masino	11	11	11	39.155	41.881	49.752	6,96%	18,79%
	Carmagnola	Museo Civico di Storia Naturale - "Cascina Vigna"	12	9	10	3.968	4.251	3.192	7,13%	-24,91%
	Chieri	Museo Martini di Storia dell'Enologia	11	11	11	6.269	7.184	6.624	14,60%	-7,80%
	Exilles	Forte di Exilles	12	12	12	44.914	40.684	40.352	-9,42%	-0,82%
	Fenestrelle	Forte di Fenestrelle	12	12	12	29.439	23.953	22.388	-18,64%	-6,53%
	Pinerolo	Museo Civico d'Arte Preistorica	12	12	12	8.960	9.334	7.233	4,17%	-22,51%
	Pinerolo	Museo Storico dell'Arma di Cavalleria	12	12	11	4.869	5.917	3.949	21,52%	-33,26%
	Rosta	Abbazia di Sant'Antonio di Ranverso	12	12	12	8.544	10.290	7.120	20,44%	-30,81%
<b>Totale provincia di Torino</b>						<b>146.118</b>	<b>143.494</b>	<b>140.610</b>	<b>-1,80%</b>	<b>-2,01%</b>
VB	Verbania	Giardini di Villa Taranto	7	8	8	142.704	134.177	138.950	-5,98%	3,56%
	Verbania	Museo Storico e Artistico del Verbano	7	8	7	2.643	3.314	5.334	25,39%	60,95%
<b>Totale provincia di Verbania</b>						<b>145.347</b>	<b>137.491</b>	<b>144.284</b>	<b>-5,40%</b>	<b>4,94%</b>
VC	Moncrivello	Castello di Moncrivello	9	5	8	1.725	866	1.484	-49,80%	71,36%
	Varallo Sesia	Sacro Monte di Varallo	12	12	12	67.860	49.080	94.652	-27,67%	92,85%
	Vercelli	Museo Camillo Leone	12	12	12	1.735	3.644	3.013	110,03%	-17,32%
	Vercelli	Museo Civico Francesco Borgogna	12	12	11	10.248	2.389	2.489	-76,69%	4,19%
<b>Totale provincia di Vercelli</b>						<b>81.568</b>	<b>55.979</b>	<b>101.638</b>	<b>-31,37%</b>	<b>81,56%</b>
<b>Totale musei monitorati dal 2001</b>						<b>878.563</b>	<b>781.984</b>	<b>884.535</b>	<b>-10,99%</b>	<b>13,11%</b>
AT	Asti	Complesso San Pietro		12	12		9.278	9.194		-0,91%
AT	Asti	Museo Civico Sant'Anastasio		12	12		7.792	10.770		38,22%
VC	Alagna Valsesia	Walser Museum		12	12		6.811	8.698		27,71%
TO	Trana	Giardino Botanico di Rea		5	5		3.886	1.180		-69,63%
TO	Susa	Museo Diocesano di Arte Sacra		10	12		2.961	3.106		4,90%
TO	Prali	Scoprinièra		11	11		25.479	23.820		-6,51%
TO	Bardonecchia	Forte di Bramafam		4	5		4.144	4.644		12,07%
TO	Chieri	Museo del Tessile		12	12		3.000	3.100		3,33%
CN	Garessio	Castello Reale di Casotto		4	12		1.589	2.173		36,75%
<b>Totale musei monitorati dal 2002</b>							<b>846.924</b>	<b>951.220</b>		<b>12,31%</b>

FONTE: Cooperativa Marca

ELABORAZIONE: Osservatorio Culturale del Piemonte

**AVVERTENZE:** i dati sulle visite al Sacro Monte di Varallo Sesia (Vc) sono stime degli organizzatori che hanno effettuato la rilevazione durante il sabato e la domenica sino al 2001 mentre dal 2002 la rilevazione hanno riguardato anche gli altri giorni.

**NOTE:**

La provincia di Torino non comprende il Sistema Museale Metropolitano.

**OCP - REPORT STATISTICO 2003**  
**MUSEI E BENI CULTURALI IN PIEMONTE**

**ANDAMENTO MENSILE DELLE VISITE AI MUSEI E BENI CULTURALI IN PIEMONTE**  
**2003**

Tavola 1.5

Prov.	Comune	Musei e beni culturali	Gennaio	Febbraio	Marzo	Aprile	Maggio	Giugno	Luglio	Agosto	Settembre	Ottobre	Novembre	Dicembre	Totale	
AL	Alessandria	Museo Etnografico "C'era una volta"	1.659	1.722	2.268	1.414	1.350	1.217	169	55	781	1.159	1.605	1.085	14.725	
	Alessandria	Museo Marengo	chiuso	152	223	223	235	235	111	11	np	np	np	np	2.230	
	Casale Monferrato	Museo Civico di Casale Monf.	442	369	157	621	636	266	131	166	250	1.524	693	467	5.712	
	Gavi	Fortè di Gavi	150	362	236	411	1.008	428	731	755	469	183	755	96	5.505	
	Serralunga di Crea	Sacro Monte di Crea	11.243	7.199	13.655	25.841	28.913	27.012	22.470	37.893	25.717	17.913	12.665	13.427	243.948	
	Volpiedo	Studio Felizzia da Volpiedo	31	47	126	180	440	107	63	825	4.116	1.597	1.280	30	8.822	
<b>Totale provincia di Alessandria</b>			<b>13.525</b>	<b>9.851</b>	<b>16.665</b>	<b>28.931</b>	<b>32.582</b>	<b>30.254</b>	<b>23.671</b>	<b>39.671</b>	<b>31.619</b>	<b>22.662</b>	<b>16.406</b>	<b>15.105</b>	<b>280.942</b>	
AT	Albugnano	Abbazia di Vezziolano	85	240	585	1.650	1.980	1.663	830	815	1.600	850	550	250	11.058	
	Asti	Complesso San Pietro	330	208	558	882	1.232	200	588	200	2.110	1.494	1.095	244	9.194	
	Asti	Museo Civico Sant'Anastasio	464	333	571	564	1.391	1.025	254	425	4.269	457	754	263	10.770	
	Castelnuovo Don Bosco	Museo Missionario Don Bosco	896	1.147	1.763	4.367	4.144	4.658	6.040	2.249	1.991	2.345	553	720	30.873	
	Cisterna d'Asti	Museo Arti e Mestieri	chiuso	212	694	735	1.375	242	252	252	np	np	np	np	4.423	
<b>Totale provincia di Asti</b>			<b>1.775</b>	<b>2.140</b>	<b>4.171</b>	<b>8.198</b>	<b>10.102</b>	<b>7.825</b>	<b>7.566</b>	<b>4.327</b>	<b>10.659</b>	<b>5.146</b>	<b>2.932</b>	<b>1.477</b>	<b>66.318</b>	
CN	Bra	Museo Civico Craveri	177	346	62	107	165	188	89	45	69	106	334	130	1.818	
	Cuneo	Museo Civico di Cuneo	538	141	335	292	1.168	546	127	181	200	np	1.020	761	5.302	
	Dronero	Museo Malle	222	304	365	403	414	399	410	412	325	227	208	198	3.887	
	Garressio	Castello Reale di Casotto	86	63	137	281	196	254	286	578	137	101	34	20	2.173	
	Grinzane	Castello di Grinzane Cavour	chiuso	416	2.186	2.474	np	1.346	698	936	2.331	3.216	1.995	477	16.075	
	Mantua	Castello della Mantia	chiuso	709	2.845	3.730	3.626	1.529	733	1.453	2.189	2.447	1.546	382	21.189	
	Revello	Abbazia di Staffarda	434	524	2.032	3.735	4.067	1.730	1.142	1.725	chiuso	1.819	2.445	1.156	406	21.215
	Saluzzo	Museo Civico Casa Cavassa	chiuso	chiuso	chiuso	chiuso	chiuso	chiuso	chiuso	chiuso	chiuso	1.200	896	754	2.850	
	Serralunga d'Alba	Castello di Serralunga	414	586	2.323	3.429	4.843	1.880	683	1.022	2.456	3.794	1.853	650	23.923	
	<b>Totale provincia di Cuneo</b>			<b>1.871</b>	<b>3.089</b>	<b>10.285</b>	<b>14.451</b>	<b>14.479</b>	<b>7.872</b>	<b>4.168</b>	<b>6.352</b>	<b>9.526</b>	<b>13.496</b>	<b>9.072</b>	<b>3.778</b>	<b>98.439</b>
NO	Novara	Civiche Raccolte del Broletto	1.405	1.290	984	3.471	1.338	229	89	80	1.901	1.430	386	12.987	8.683	
	Novara	Museo Faragiana Ferrandi	898	696	604	1.410	981	353	339	298	1.152	743	716	493	4.933	
	Orta San Giulio	Sacro Monte d'Orta	400	1.650	4.830	6.840	7.750	6.600	6.500	8.000	5.140	2.600	700	500	51.510	
	Vaccallo di Ameno	Fondazione Calderara	chiuso	chiuso	chiuso	chiuso	215	180	182	307	284	93	chiuso	chiuso	1.261	
	<b>Totale provincia di Novara</b>			<b>2.703</b>	<b>3.636</b>	<b>6.418</b>	<b>11.721</b>	<b>10.284</b>	<b>7.362</b>	<b>7.110</b>	<b>8.685</b>	<b>8.477</b>	<b>4.866</b>	<b>1.800</b>	<b>1.379</b>	<b>74.441</b>
TO	Bardonecchia	Fortè di Bramatam	chiuso	chiuso	chiuso	262	492	713	2.752	425	chiuso	chiuso	chiuso	chiuso	4.644	
	Caravino	Castello di Masino	chiuso	712	3.784	4.881	26.484	2.964	1.468	1.899	4.686	1.817	815	242	49.752	
	Carnaghiola	Museo Civico Storia Naturale	175	264	168	1.626	415	18	chiuso	chiuso	128	191	35	172	3.192	
	Chieri	Museo del Tessile	220	270	290	420	600	220	150	40	400	210	210	200	3.100	
	Chieri	Museo Martini	200	351	656	600	1.038	723	654	chiuso	chiuso	458	877	371	6.624	
	Exilles	Fortè di Exilles	550	305	1.106	3.322	4.507	5.020	5.879	11.583	6.113	987	396	584	40.352	
	Fenestrelle	Fortè di Fenestrelle	389	284	733	1.554	2.292	3.050	3.165	6.375	2.421	1.435	361	329	22.388	
	Pinerolo	Museo Civico dell'Arte Preistorica	156	204	381	304	397	335	168	270	201	4.457	201	139	7.233	
	Pinerolo	Museo dell'Arma di Cavalleria	198	179	222	524	chiuso	404	216	332	707	592	369	206	3.949	
	Pral	Scoprimiera	chiuso	745	1.352	2.891	4.149	3.380	3.697	3.773	1.586	1.503	647	97	23.820	
	Rosta	Abbazia di S. Antonio di Ranverso	231	171	835	982	1.478	769	351	725	610	682	160	126	7.120	
	Susa	Museo Diocesano Arte Sacra	99	87	285	450	427	309	213	494	260	260	135	87	3.106	
	Trana	Giardino Botanico Rea	chiuso	chiuso	chiuso	chiuso	533	216	161	160	110	chiuso	chiuso	chiuso	1.180	
<b>Totale provincia di Torino</b>			<b>2.218</b>	<b>3.572</b>	<b>9.812</b>	<b>17.554</b>	<b>42.582</b>	<b>17.900</b>	<b>16.835</b>	<b>28.403</b>	<b>22.271</b>	<b>8.715</b>	<b>3.720</b>	<b>2.878</b>	<b>176.460</b>	
VB	Verbania	Giardini Villa Taranto	chiuso	chiuso	2.672	29.543	34.944	20.518	12.167	15.258	16.289	7.559	chiuso	chiuso	138.950	
	Verbania	Museo del Paesaggio	chiuso	chiuso	chiuso	1.153	1.063	255	187	868	776	1.050	chiuso	chiuso	5.334	
<b>Totale provincia di Verbania</b>			<b>2</b>	<b>2.672</b>	<b>2.672</b>	<b>30.696</b>	<b>35.997</b>	<b>20.773</b>	<b>12.353</b>	<b>16.116</b>	<b>17.065</b>	<b>8.609</b>	<b>144.284</b>	<b>139</b>	<b>8.698</b>	
VC	Alagna Valsesia	Walser Museum	322	456	327	408	1.683	744	1.168	2.494	561	238	158	139	8.698	
	Moncrivello	Castello di Moncrivello	chiuso	chiuso	195	64	93	267	244	278	156	187	chiuso	chiuso	1.484	
	Varallo Sesia	Sacro Monte di Varallo	2.390	1.050	3.600	8.600	9.850	11.685	13.824	20.294	10.106	7.331	3.232	2.690	94.652	
	Vercelli	Museo Camillo Leone	42	78	629	358	510	81	51	37	63	591	397	176	3.013	
	Vercelli	Museo Francesco Borgogna	39	108	94	591	324	63	10	207	350	350	np	152	2.489	
<b>Totale provincia di Vercelli</b>			<b>2.793</b>	<b>1.692</b>	<b>4.845</b>	<b>10.021</b>	<b>12.687</b>	<b>13.101</b>	<b>15.350</b>	<b>23.113</b>	<b>11.093</b>	<b>8.697</b>	<b>3.787</b>	<b>3.157</b>	<b>110.336</b>	
<b>Totale</b>			<b>24.895</b>	<b>23.980</b>	<b>54.868</b>	<b>121.574</b>	<b>158.713</b>	<b>105.087</b>	<b>87.054</b>	<b>126.667</b>	<b>110.710</b>	<b>72.191</b>	<b>37.717</b>	<b>27.774</b>	<b>951.220</b>	

FONTE: Cooperativa Marca

nr = non rilevato  
np = non pervenuto

NOTE:

La provincia di Torino non comprende il Sistema Museale Metropolitan.

ELABORAZIONE: Osservatorio Culturale del Piemonte

# OCP - REPORT STATISTICO 2003

## MUSEI E BENI CULTURALI IN PIEMONTE

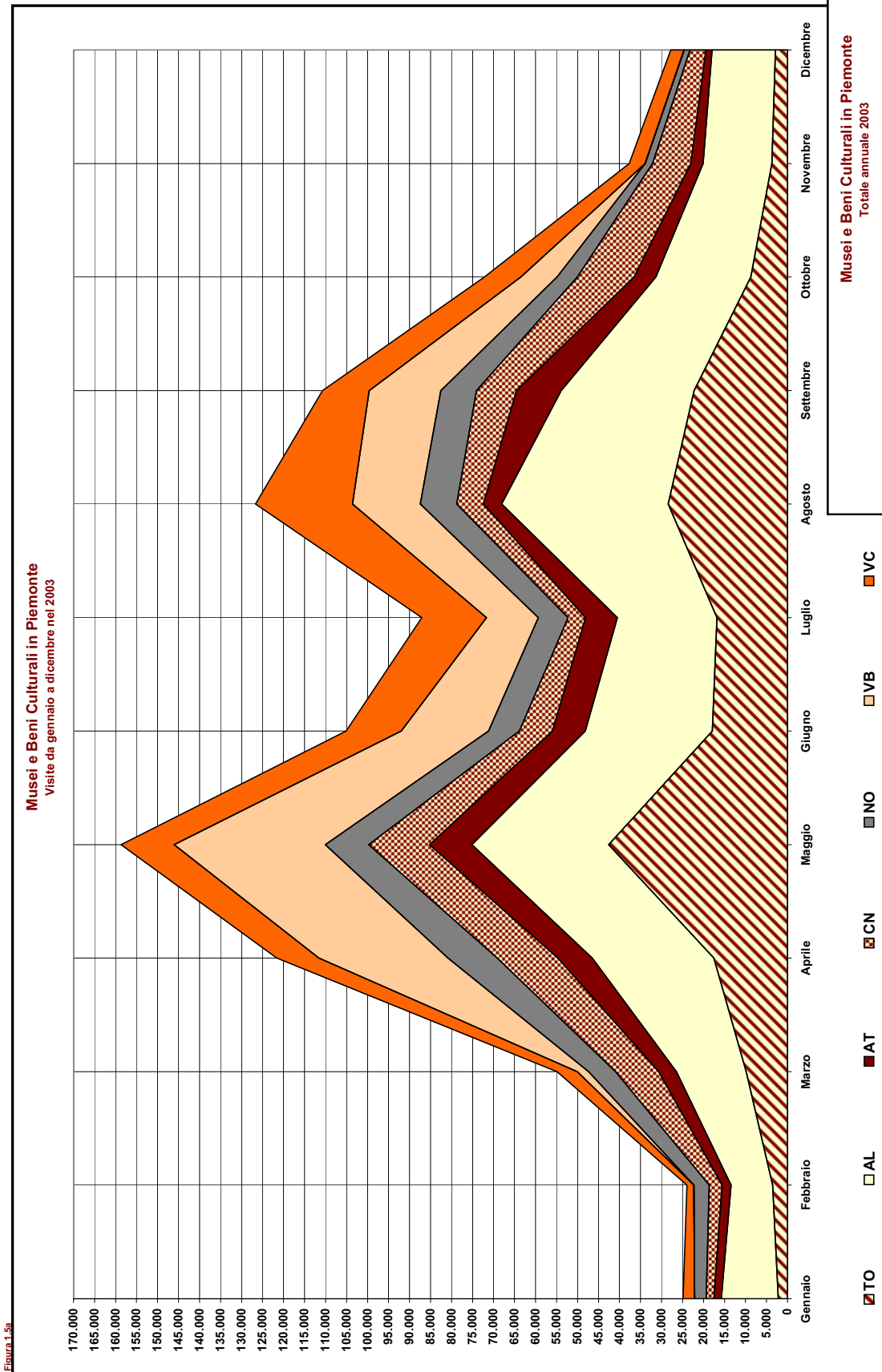


Figura 1.5a

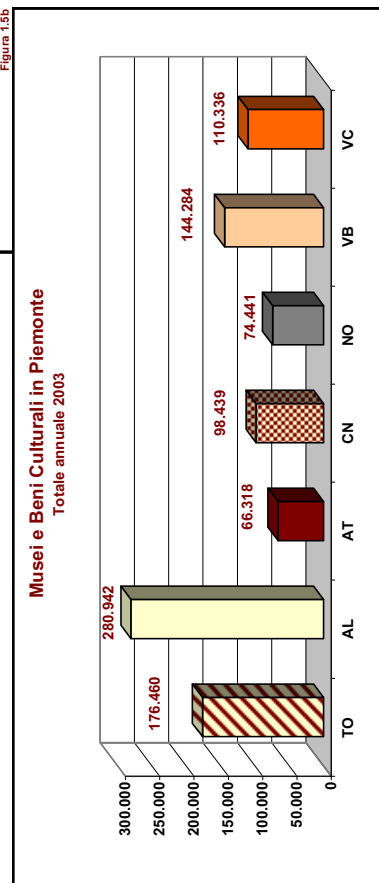


Figura 1.5b

FONTE: Cooperativa Marca  
ELABORAZIONE: Osservatorio Culturale del Piemonte



# OCP - REPORT STATISTICO 2003 MUSEI E BENI CULTURALI IN PIEMONTE

Tavola 1.6

## RIPARTIZIONE PER TIPOLOGIA DI BENE DELLE VISITE AI MUSEI E BENI CULTURALI IN PIEMONTE 2003

Prov.	Musei		Centri espositivi		Castelli-Forti-Residenze-Palazzi		Complessi devozionali		Parchi-Giardini		Ecomusei		Orti botanici		Totale	
	N°	ingressi	N°	ingressi	N°	ingressi	N°	ingressi	N°	ingressi	N°	ingressi	N°	ingressi	N°	ingressi
AL	4	31.489			1	5.505	1	243.948							6	280.942
AT	3	46.066					2	20.252							5	66.318
CN	4	13.864	4	63.360			1	21.215							9	98.439
NO	3	22.931					1	51.510							4	74.441
TO	6	27.204	4	117.136	4	117.136	1	7.120			1	23.820	1	1.180	13	176.460
VB	1	5.334							1	138.950					2	144.284
VC	3	14.200			1	1.484		94.652							5	110.336
<b>2003</b>	<b>24</b>	<b>161.088</b>	<b>10</b>	<b>187.485</b>	<b>7</b>	<b>438.697</b>	<b>7</b>	<b>438.697</b>	<b>1</b>	<b>138.950</b>	<b>1</b>	<b>23.820</b>	<b>1</b>	<b>1.180</b>	<b>44</b>	<b>951.220</b>
<b>2002</b>	<b>25</b>	<b>169.622</b>	<b>1</b>	<b>1.024</b>	<b>11</b>	<b>206.945</b>	<b>7</b>	<b>326.388</b>	<b>1</b>	<b>134.177</b>	<b>1</b>	<b>25.479</b>	<b>1</b>	<b>3.886</b>	<b>47</b>	<b>867.521</b>
<b>2001</b>	<b>24</b>	<b>208.696</b>			<b>11</b>	<b>197.583</b>	<b>6</b>	<b>351.575</b>	<b>1</b>	<b>142.704</b>					<b>42</b>	<b>900.003</b>

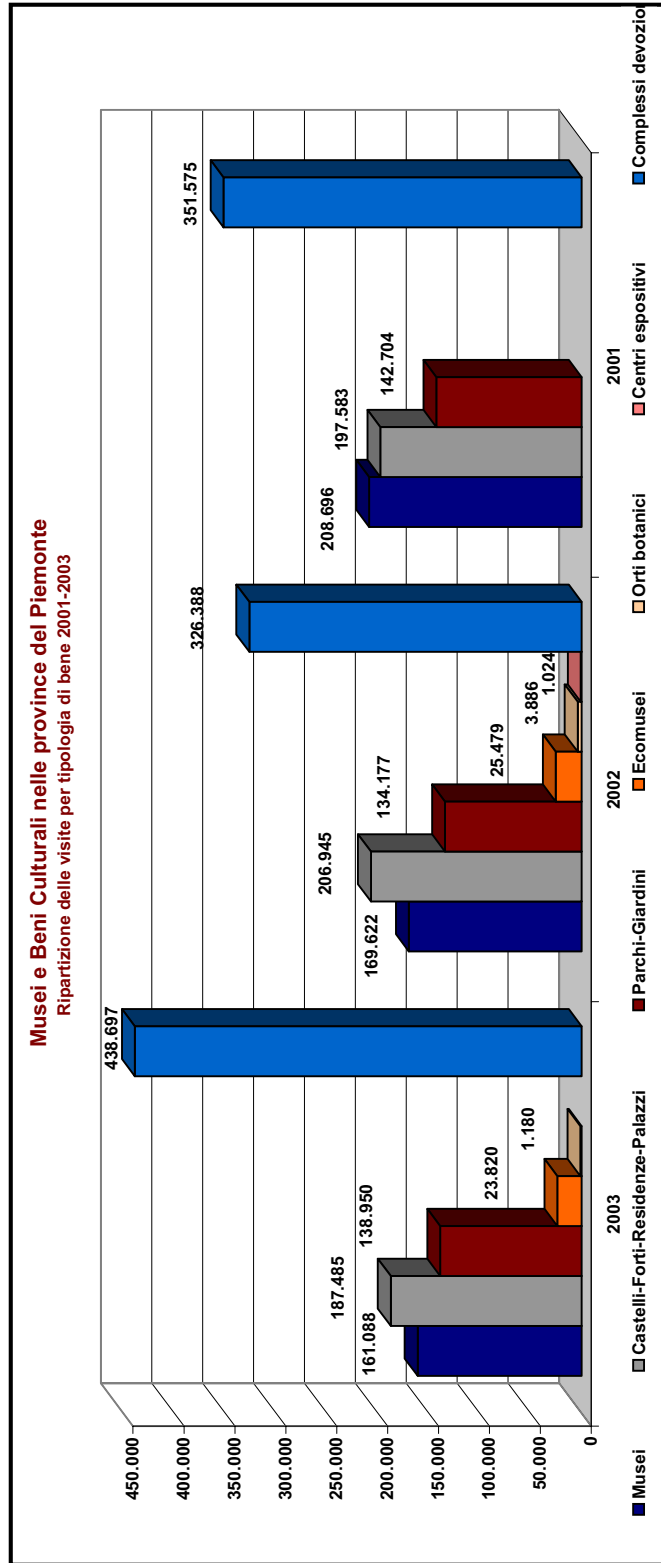
FONTE: Cooperativa Marca

ELABORAZIONE: Osservatorio Culturale del Piemonte

AVVERTENZE: I dati sull'affluenza dei visitatori al Sacro Monte D'Orta e al Sacro Monte di Varallo sono frutto di stime degli organizzatori

NOTE:

La provincia di Torino non comprende il Sistema Museale Metropolitano.



FONTE: Cooperativa Marca

ELABORAZIONE: Osservatorio Culturale del Piemonte

## OCP - REPORT STATISTICO 2003 MUSEI E BENI CULTURALI IN PIEMONTE

Tavola 1.8

<b>ANDAMENTO MENSILE DELLE VISITE AI MUSEI E BENI CULTURALI IN PIEMONTE 2003</b>			
Mesi	Sistema Museale Metropolitanò di Torino	Musei e Beni Culturali in Piemonte	Totale Piemonte
Gennaio	204.368	24.885	229.253
Febbraio	218.220	23.980	242.200
Marzo	223.112	54.868	277.980
Aprile	262.932	121.574	384.506
Maggio	274.837	158.713	433.550
Giugno	100.951	105.087	206.038
Luglio	87.606	87.054	174.660
Agosto	115.321	126.667	241.988
Settembre	98.154	110.710	208.864
Ottobre	157.395	72.191	229.586
Novembre	179.955	37.717	217.672
Dicembre	143.520	27.774	171.294
<b>Totali</b>	<b>2.066.371</b>	<b>951.220</b>	<b>3.017.591</b>

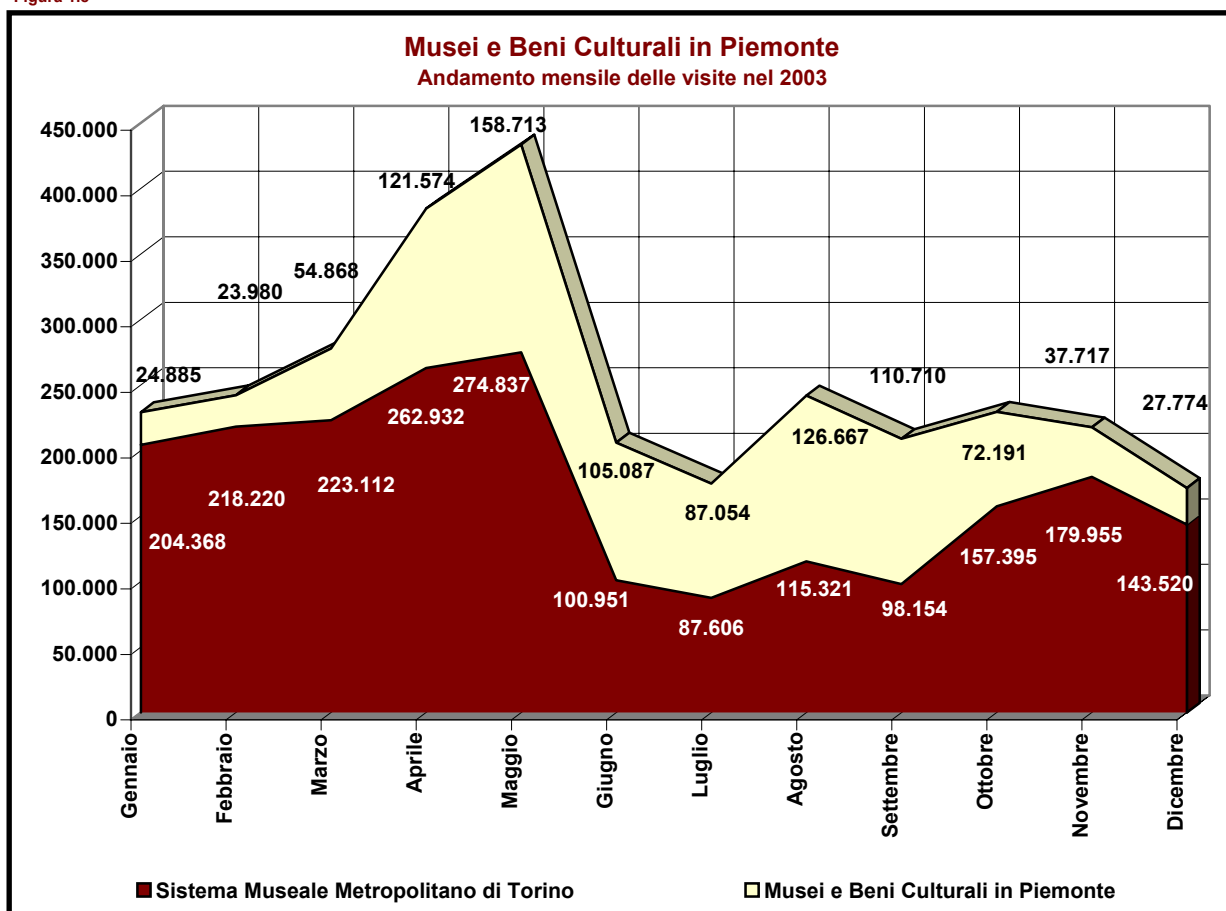
FONTE: Cooperativa Marca

ELABORAZIONE: Osservatorio Culturale del Piemonte

### NOTE:

Il Sistema Museale Metropolitanò Torinese comprende anche parte delle Residenze Sabaude localizzate fuori Torino: la Reggia di Venaria Reale (To); il Castello di Rivoli (To); il Castello Reale di Moncalieri (To); la Palazzina di Caccia di Stupinigi (To); il Castello Ducale di Aglié (To) e il Castello Reale di Racconigi (Cn).

Figura 1.8



FONTE: Cooperativa Marca

ELABORAZIONE: Osservatorio Culturale del Piemonte

# OCP - REPORT STATISTICO 2003

## MUSEI E BENI CULTURALI IN PIEMONTE

Tavola 1.7

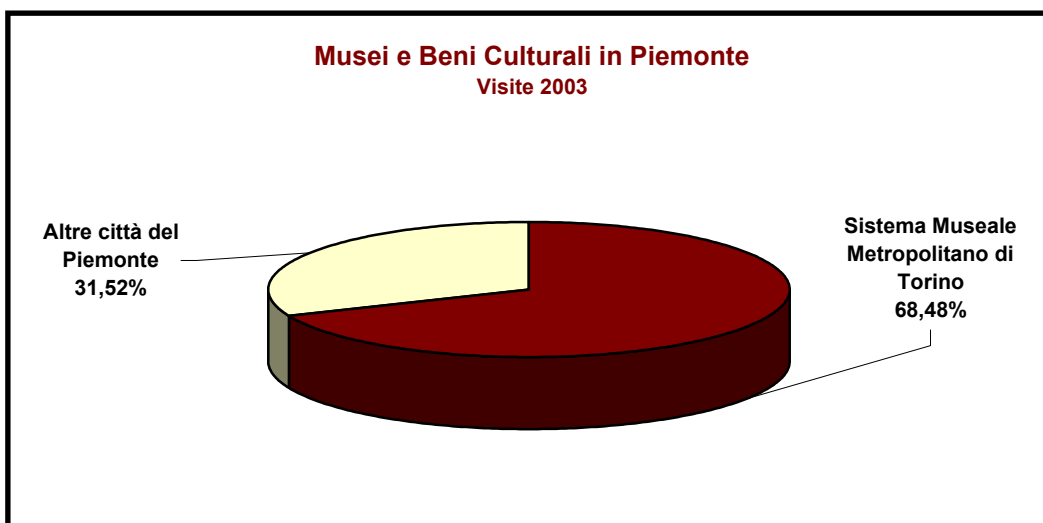
<b>VISITE AI MUSEI E BENI CULTURALI IN PIEMONTE</b>		
<b>2003</b>		
	<b>N° Musei</b>	<b>Visite</b>
Sistema Museale Metropolitanamente di Torino	38	2.066.371
Altre città del Piemonte	44	951.220
<b>Totali</b>	<b>82</b>	<b>3.017.591</b>

FONTE: Cooperativa Marca

ELABORAZIONE: Osservatorio Culturale del Piemonte

### NOTE:

Il Sistema Museale Metropolitanamente Torinese comprende anche parte delle Residenze Sabaude localizzate fuori Torino: la Reggia di Venaria Reale (To); il Castello di Rivoli (To); il Castello Reale di Moncalieri (To); la Palazzina di Caccia di Stupinigi (To); il Castello Ducale di Aiglié (To) e il Castello Reale di Racconigi (Cn).



FONTE: Cooperativa Marca

ELABORAZIONE: Osservatorio Culturale del Piemonte