


**IL PUBBLICO DI MUSEI E BENI CULTURALI IN
PIEMONTE
REPORT ANNUALE 2004**



**OSSERVATORIO
CULTURALE
DEL PIEMONTE**

OCP - REPORT STATISTICO 2004

MUSEI E BENI CULTURALI IN PIEMONTE

Tavola 1.1

VISITE NEL SISTEMA MUSEALE METROPOLITANO DI TORINO 2002-2004

Prov.	Comune	Musei e beni culturali	2002	2003	2004	Differenza %	
						2003-2002	2004-2003
CN	Racconigi	Castello di Racconigi	110.946	109.017	113.080	-1,74%	3,73%
TO	Agliè	Castello Ducale di Agliè	29.326	22.134	92.177	-24,52%	316,45%
TO	Moncalieri	Castello di Moncalieri	9.242	6.498	7.300	-29,69%	12,34%
TO	Nichelino	Palazzina di Stupinigi	93.476	172.623	64.220	84,67%	-62,80%
TO	Rivoli	Casa del Conte Verde	35.230	25.506	22.099	-27,60%	-13,36%
TO	Rivoli	Castello di Rivoli	95.431	113.272	114.157	18,70%	0,78%
TO	Torino	Armeria Reale	39.525	23.630	1.235	-40,22%	-94,77%
TO	Torino	Biblioteca Reale	9.227	22.440	7.151	143,20%	-68,13%
TO	Torino	Borgo e Rocca Medioevale	51.379	45.628	45.765	-11,19%	0,30%
TO	Torino	Fondazione Italiana Fotografia	11.699	17.285	1.345	47,75%	-92,22%
TO	Torino	Fondazione Palazzo Bricherasio	125.903	132.944	148.698	5,59%	11,85%
TO	Torino	Fondazione Teatro Regio	16.039	11.501	8.147	-28,29%	-29,16%
TO	Torino	Galleria Sabauda	38.000	22.980	27.521	-39,53%	19,76%
TO	Torino	GAM	117.117	124.875	237.047	6,62%	89,83%
TO	Torino	Museo Arti Decorative Accorsi	26.388	32.911	17.975	24,72%	-45,38%
TO	Torino	Museo Civico Pietro Micca	21.945	23.936	10.333	9,07%	-56,83%
TO	Torino	Museo della Sindone	7.149	7.923	10.651	10,83%	34,43%
TO	Torino	Museo di Antichità	28.213	20.414	23.089	-27,64%	13,10%
TO	Torino	Museo Egizio	302.488	298.974	319.166	-1,16%	6,75%
TO	Torino	Museo Nazionale Automobile	35.161	45.381	65.061	29,07%	43,37%
TO	Torino	Museo Nazionale Cinema	308.694	340.110	369.429	10,18%	8,62%
TO	Torino	Museo Nazionale Montagna	40.333	40.004	29.339	-0,82%	-26,66%
TO	Torino	Museo Nazionale Risorgimento	48.048	62.756	63.928	30,61%	1,87%
TO	Torino	Museo Regionale Scienze Naturali	32.276	54.443	72.696	68,68%	33,53%
TO	Torino	Museo Storia Naturale Don Bosco	3.568	5.033	4.141	41,06%	-17,72%
TO	Torino	Orto Botanico	1.846	3.136	5.556	69,88%	77,17%
TO	Torino	Palazzo Barolo	4.771	8.919	9.660	86,94%	8,31%
TO	Torino	Palazzo Cavour	22.805	26.406	46.254	15,79%	75,16%
TO	Torino	Palazzo Madama	48.539	8.270	chiuso	-82,96%	
TO	Torino	Palazzo Reale	94.489	88.961	123.975	-5,85%	39,36%
TO	Torino	Pinacoteca Albertina	1.865	3.123	3.910	67,45%	25,20%
TO	Torino	Pinacoteca Giovanni e Marella Agnelli	42.128	74.877	58.111	77,74%	-22,39%
TO	Torino	R come...	19.084	14.623	12.000	-23,38%	-17,94%
TO	Torino	Reali Tombe e Basilica di Superga	28.211	29.455	34.065	4,41%	15,65%
TO	Venaria	Castello Reggia di Venaria	16.175	15.664	31.168	-3,16%	98,98%
TO	Venaria Reale	Appartamenti Reali Borgo Castello	3.055	2.988	4.408	-2,19%	47,52%
Totale musei monitorati 2002			1.919.771	2.058.640	2.204.857	7,23%	7,10%
TO	Torino	Museo della Resistenza		7.731	10.589		36,97%
Totale musei monitorati 2003				2.066.371	2.215.446		7,21%
TO	Torino	Fondazione Sandretto			34.582		
TO	Torino	Museo A come... Ambiente			10.164		
Totale musei monitorati 2004					2.260.192		

FONTE: Cooperativa Marca

ELABORAZIONE: Osservatorio Culturale del Piemonte

AVVERTENZE:

I dati del Museo Nazionale del Cinema includono le presenze all'ascensore panoramico della Mole Antonelliana.

I dati di Palazzo Madama sono relativi alle affluenze delle mostre. Non sono inclusi gli ingressi allo scalone dell'avancorpo juvarriano.

I dati della GAM includono le affluenze della sede di Villa Remmert di Ciriè (To).

Nel 2002 non sono pervenuti i dati completi di Palazzo Cavour

Nel mese di settembre del 2003 la Fondazione Palazzo Bricherasio ha ospitato la Biennale di Fotografia organizzata dalla Fondazione Italiana per la Fotografia. Le relative affluenze sono state aggregate a quelle della Fondazione Italiana per la Fotografia

I dati del mese di luglio 2004 della Fondazione Sandretto Re Rebaudengo di Torino includono anche le affluenze relative agli eventi.

I dati del mese di novembre 2004 del Museo A ... come Ambiente includono anche le affluenze durante l'inaugurazione del museo.

Dal maggio 2004 le sale espositive permanenti del Museo Nazionale della Montagna sono chiuse al pubblico per lavori di restauro.

L'Armeria Reale è chiusa al pubblico per lavori di restauro dal febbraio 2004.

La sede espositiva della Fondazione Italia per la Fotografia è chiusa dal marzo 2004.

Il Museo Civico Pietro Micca è chiuso da giugno a settembre 2004.

Il Museo R... come Rifiuti è chiuso dal luglio 2004.

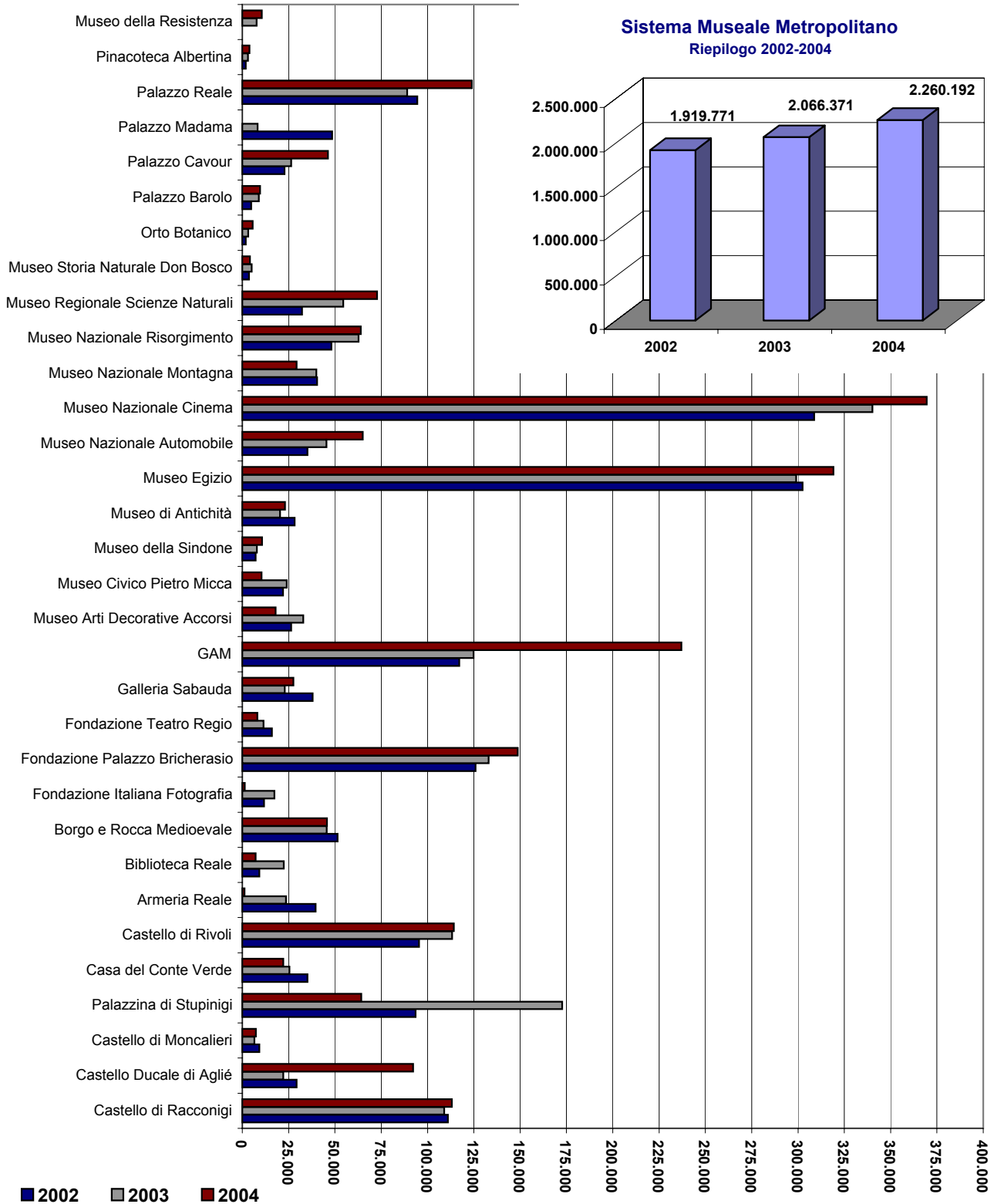
La Palazzina di Stupinigi è stata chiusa dal 19 febbraio al 1 marzo.

NOTE:

Il Sistema Museale Metropolitano Torinese comprende anche parte delle Residenze Sabaude localizzate fuori Torino: la Reggia di Venaria Reale (To); il Castello di Rivoli (To); il Castello Reale di Moncalieri (To); la Palazzina di Caccia di Stupinigi (To);

OCP - REPORT STATISTICO 2004 MUSEI E BENI CULTURALI IN PIEMONTE

Visite Sistema Museale Metropolitano 2002-2004



FONTE: Cooperativa Marca

ELABORAZIONE: Osservatorio Culturale del Piemonte

OCF - REPORT STATISTICO 2004
MUSEI E BENI CULTURALI IN PIEMONTE

Tavola 1.2

ANDAMENTO MENSILE DELLE VISITE AL SISTEMA MUSEALE METROPOLITANO DI TORINO 2004

Musei e beni culturali	Gennaio	Febbraio	Marzo	Aprile	Maggio	Giugno	Luglio	Agosto	Settembre	Ottobre	Novembre	Dicembre	Totale
Appartamenti Reali Borgo Castello	86	144	134	460	720	404	364	273	459	1.056	237	71	4.408 x
Armeria Reale	1.235	chiuso	chiuso	chiuso	chiuso	chiuso	chiuso	chiuso	chiuso	chiuso	chiuso	chiuso	1.235 x
Biblioteca Reale	1.748	2.207	1.218	612	757	609	chiuso	chiuso	chiuso	chiuso	chiuso	chiuso	7.151 x
Borgo e Rocca Medioevale	1.724	3.559	5.275	6.441	6.020	4.207	3.540	4.427	2.757	3.779	2.394	1.642	45.765 x
Casa del Conte Verde	1.991	5.959	1.355	1.541	1.609	856	1.308	chiuso	3.873	1.776	1.267	564	22.099 x
Castello di Moncalieri	460	882	748	640	906	388	431	556	577	924	564	224	7.300 x
Castello di Racconigi	3.564	4.484	6.040	19.377	24.543	11.556	6.606	7.972	12.916	11.216	3.269	1.537	113.080 x
Castello di Rivoli	16.684	19.342	9.902	9.639	8.473	3.406	5.716	2.749	5.358	6.325	11.724	14.839	114.157 x
Castello Ducale di Aglié	1.906	2.560	7.832	8.688	10.877	12.214	7.615	15.455	11.670	9.080	2.866	1.414	92.177 x
Castello Reggia di Venaria	771	994	1.867	2.743	2.496	8.345	2.008	2.549	2.746	3.998	1.950	701	31.168 x
Fondazione Italiana Fotografia	377	968	chiuso	chiuso	chiuso	chiuso	chiuso	chiuso	chiuso	chiuso	chiuso	chiuso	1.345 x
Fondazione Palazzo Bricherasio	19.473	4.891	12.896	10.782	12.464	2.645	7.078	8.915	11.342	19.956	21.353	16.903	148.698 x
Fondazione Sandretto - Torino	2.270	882	5.238	4.662	4.772	2.562	3.980	chiuso	1.159	2.577	4.238	2.242	34.582 x
Fondazione Teatro Regio	654	1.474	1.473	1.072	986	154	29	chiuso	83	439	771	1.012	8.147 x
Galleria Sabauda	1.432	1.319	1.534	2.948	5.229	1.587	1.684	2.643	2.486	2.952	1.865	1.842	27.521 x
GAM	32.483	47.533	11.490	33.596	34.706	28.433	11.311	1.258	5.524	10.632	15.495	4.586	237.047 x
Museo A come ... Ambiente	-	-	-	-	-	-	-	-	-	-	9.167	997	10.164 x
Museo Arti Decorative Accorsi	1.775	1.857	2.577	1.778	1.718	590	703	840	796	1.650	2.264	1.427	17.975 x
Museo Civico Numismatica	chiuso	chiuso	chiuso	chiuso	chiuso	chiuso	chiuso	chiuso	chiuso	chiuso	chiuso	chiuso	0
Museo Civico Pietro Micca	590	1.611	2.621	2.764	125	chiuso	chiuso	chiuso	chiuso	1.138	1.010	474	10.333 x
Museo della Resistenza	1.144	948	1.019	1.440	645	586	400	419	808	1.112	92	1.976	10.589 x
Museo della Sindone	636	661	847	1.694	1.136	728	654	1.042	866	825	777	785	10.651 x
Museo di Antichità	1.900	2.610	3.428	2.922	3.209	1.692	454	502	810	1.348	2.386	1.828	23.089 x
Museo Egizio	21.726	24.851	37.044	47.082	43.399	15.241	14.006	22.585	18.881	30.838	22.693	20.820	319.166 x
Museo Nazionale Automobile	3.952	5.897	6.716	8.446	9.087	4.541	3.769	2.944	3.909	6.074	4.484	5.242	65.061 x
Museo Nazionale Cinema	27.180	26.450	31.854	37.498	36.430	25.117	24.406	36.215	26.175	35.702	31.698	30.704	369.429 x
Museo Nazionale Montagna	3.118	7.152	3.563	3.485	666	1.736	2.281	1.420	1.371	1.926	1.683	938	29.339 x
Museo Nazionale Risorgimento	3.390	4.441	7.726	9.659	10.163	2.259	1.483	4.077	2.036	4.145	6.999	7.550	63.928 x
Museo Regionale Scienze Naturali	5.683	8.863	6.324	6.263	5.343	2.106	1.879	1.642	2.739	5.427	9.694	16.733	72.696 x
Museo Storia Naturale Don Bosco	489	507	550	461	305	253	93	144	163	273	585	318	4.141 x
Orto Botanico	chiuso	25	75	1.416	2.095	605	277	444	469	125	25	chiuso	5.556 x
Palazzina di Stupinigi	1.926	2.787	7.518	11.192	10.592	4.340	2.724	6.043	6.065	6.862	2.430	1.741	64.220 x
Palazzo Barolo	2.764	2.090	1.705	481	1.345	150	40	24	410	173	327	151	9.660 x
Palazzo Cavour	3.552	1.849	2.463	9.917	9.222	7.552	chiuso	chiuso	chiuso	739	5.564	5.396	46.254 x
Palazzo Madama	chiuso	chiuso	chiuso	chiuso	chiuso	chiuso	chiuso	chiuso	chiuso	chiuso	chiuso	chiuso	0
Palazzo Reale	6.183	7.264	9.468	11.196	13.118	6.031	6.215	8.165	15.453	22.579	11.913	6.390	123.975 x
Pinacoteca Albertina	192	282	229	136	300	137	133	180	1.336	631	200	154	3.910 x
Pinacoteca Giovanni e Marella Agnelli	6.620	9.653	9.348	9.750	4.590	1.937	1.298	2.457	2.481	3.874	3.604	2.499	58.111 x
R come...	chiuso	2.740	2.929	2.835	2.929	567	chiuso	chiuso	chiuso	chiuso	chiuso	chiuso	12.000 x
Reali Tombe e Basilica di Superga	1.699	490	1.656	4.844	3.917	3.500	3.575	5.348	2.937	2.878	810	2.411	34.065 x
Totale	181.377	210.226	206.662	278.460	274.892	157.034	116.060	141.288	148.655	203.029	186.398	156.111	2.260.192

FONTE: Cooperativa Marca

ELABORAZIONE: Osservatorio Culturale del Piemonte

Nel mese di settembre del 2001 e del 2003 la Fondazione Palazzo Bricherasio ha ospitato la Biennale di Fotografia organizzata dalla Fondazione Italiana per la Fotografia. Le relative affluenze sono state aggregate quelle della Fondazione Italiana per la

NOTE:

Il Sistema Museale Metropolitan Torinese comprende anche parte delle Residenze Sabaude localizzate fuori Torino: la Reggia di Venaria Reale (To); il Castello di Rivoli (To); il Castello Reale di Moncalieri (To); la Palazzina di Caccia di Stupinigi (To);

OCP - REPORT STATISTICO 2004

MUSEI E BENI CULTURALI IN PIEMONTE

Tavola1.3

VISITE PER TITOLO D'INGRESSO NEL SISTEMA MUSEALE METROPOLITANO DI TORINO 2004

Mesi	N° musei	Interi	Ridotti	Gratuiti	Totali titoli d'ingresso	Totali ingressi complessivi
Gennaio	39	35.073	37.343	52.691	125.107	181.377
Febbraio	39	34.657	44.435	62.594	141.686	210.226
Marzo	39	22.017	37.292	63.196	122.505	206.662
Aprile	39	42.609	56.242	68.259	167.110	274.460
Maggio	39	35.414	51.952	74.078	161.444	274.892
Giugno	39	29.543	28.626	21.183	79.352	157.034
Luglio	39	20.675	18.949	16.155	55.779	116.060
Agosto	39	25.516	16.492	18.681	60.689	141.288
Settembre	39	20.041	21.028	23.337	64.406	148.655
Ottobre	39	31.378	34.642	38.011	104.031	203.029
Novembre	40	28.824	36.392	59.248	124.464	186.398
Dicembre	40	24.723	29.456	49.285	103.464	156.111
Totali		350.470	412.849	546.718	1.310.037	2.260.192

FONTE: Cooperativa Marca

ELABORAZIONE: Osservatorio Culturale del Piemonte

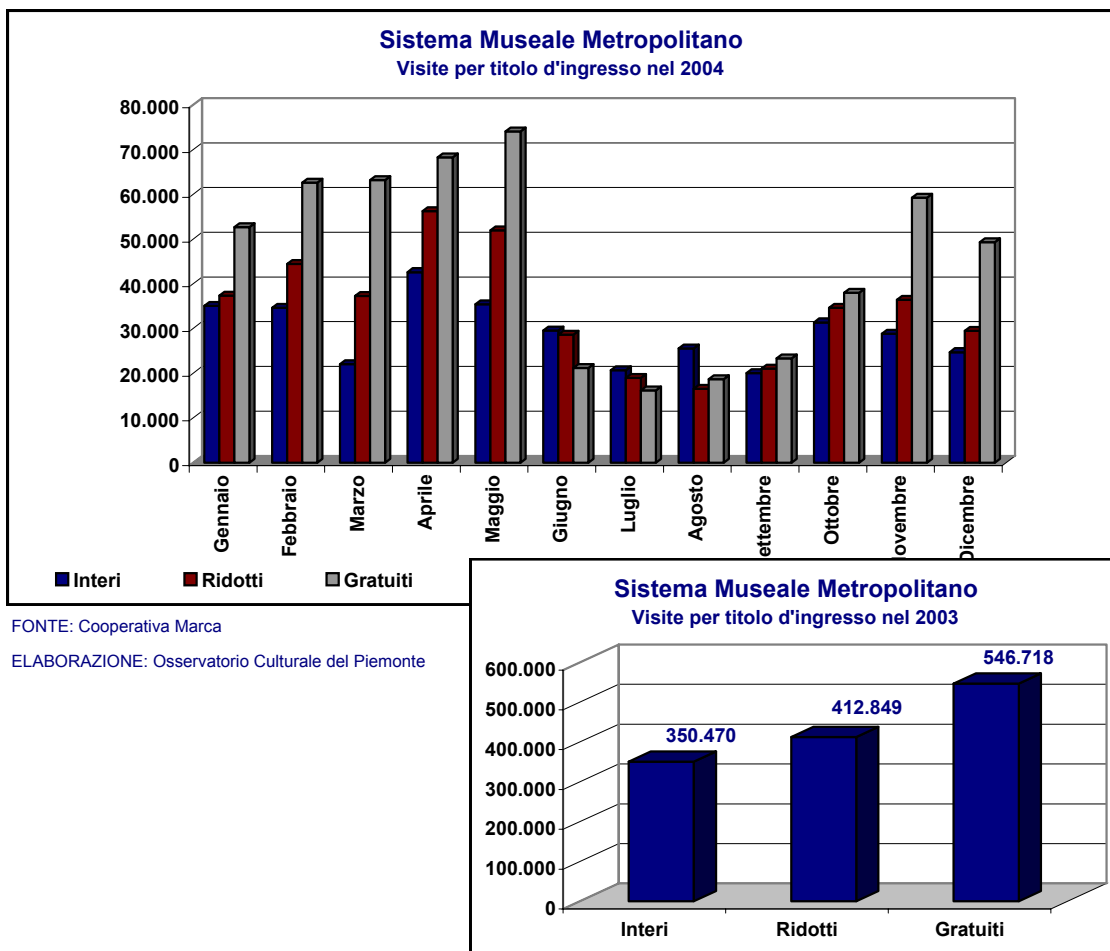
AVVERTENZE:

I "Totali titoli d'ingresso" derivano dalla somma degli interi, ridotti, gratuiti. Non coincidono con i "Totali ingressi complessivi" perché di alcuni musei non è stato possibile identificare gli ingressi secondo le tipologie della tabella.

NOTE:

Il Sistema Museale Metropolitan Torinese comprende anche parte delle Residenze Sabaude localizzate fuori Torino: la Reggia di Venaria Reale (To); il Castello di Rivoli (To); il Castello Reale di Moncalieri (To); la Palazzina di Caccia di Stupinigi (To); il Castello Ducale di Aglié (To) e il Castello Reale di Racconigi (Cn).

Figura 1.3 a



FONTE: Cooperativa Marca

ELABORAZIONE: Osservatorio Culturale del Piemonte

OCP - REPORT STATISTICO 2004
MUSEI E BENI CULTURALI IN PIEMONTE

Tavola 1.4

VISITE AI MUSEI E BENI CULTURALI IN PIEMONTE 2002-2004

Prov.	Comune	Musei e beni culturali	Mesi			Visite			Differenza %	
			2002	2003	2004	2002	2003	2004	2003-2002	2004-2003
AL	Alessandria	Museo di Marengo	12	7	9	7.518	2.230	1.165	-70,34%	-47,76%
	Alessandria	Museo Etnografico "C'era una volta"	12	12	12	14.013	14.725	14.914	5,08%	1,28%
	Casale Monferrato	Museo Civico di Casale Monferrato	12	12	12	5.461	5.712	9.051	4,60%	58,46%
	Gavi	Forte di Gavi	12	12	12	6.016	5.505	6.407	-8,49%	16,39%
	Serralunga di Crea	Sacro Monte di Crea	12	12	12	172.555	243.948	222.142	41,37%	-8,94%
	Volpedo	Studio Pellizza da Volpedo	12	12	12	2.102	8.822	2.317	319,70%	-73,74%
Totale provincia di Alessandria						207.665	280.942	255.996	35,29%	-8,88%
AT	Albugnano	Abbazia di Vezzolano	12	12	12	12.610	11.058	9.735	-12,31%	-11,96%
	Asti	Complesso San Pietro	12	12	12	9.278	9.194	6.556	-0,91%	-28,69%
	Asti	Museo Civico Sant'Anastasio	12	12	12	7.792	10.770	7.673	38,22%	-28,76%
	Castelnuovo Don Bosco	Museo Missionario Don Bosco	12	12	12	29.918	30.873	30.350	3,19%	-1,69%
	Cisterna d'Asti	Museo Arte e Mestieri di un tempo	11	8	11	7.408	4.423	6.169	-40,29%	39,48%
Totale provincia di Asti						67.006	66.318	60.483	-1,03%	-8,80%
CN	Barolo	Castello Comunale Falletti di Barolo	8	10	11	14.363	17.508	19.644	21,90%	12,20%
	Bra	Museo Civico Craveri di Storia Naturale	11	12	10	3.392	1.818	1.975	-46,40%	8,64%
	Cuneo	Museo Civico di Cuneo	12	11	12	5.612	5.309	5.806	-5,40%	9,36%
	Dronero	Museo Civico Storico Artistico "Mallé"	12	12	12	5.750	3.887	3.249	-32,40%	-16,41%
	Gareggio	Castello Reale di Casotto	4	12	12	1.589	2.173	1.218	36,75%	-43,95%
	Grinzane	Castello e Museo Etnografico Grinzane Cavour	11	10	11	22.148	16.075	19.306	-27,42%	20,10%
	Guarene d'Alba	Palazzo Re Rebaudengo	5	1	1	1.024	1.200	2.010	17,19%	67,50%
	Manta	Castello della Manta	11	11	11	24.918	21.189	21.370	-14,97%	0,85%
	Revello	Abbazia di Santa Maria di Staffarda	12	12	12	22.655	21.215	19.575	-6,36%	-7,73%
	Saluzzo	Museo Civico Casa Cavassa	3	3	12	215	2.850	12.668	1225,58%	344,49%
	Serralunga d'Alba	Castello di Serralunga d'Alba	12	12	12	26.383	23.923	23.294	-9,32%	-2,63%
Totale provincia di Cuneo						128.049	117.147	130.115	-8,51%	11,07%
NO	Novara	Civiche Raccolte di Palazzo del Broletto	12	12	12	16.492	12.987	3.110	-21,25%	-76,05%
	Novara	Museo di Storia Naturale "Faraggiana Ferrandi"	12	12	12	8.519	8.683	7.923	1,93%	-8,75%
	Orta San Giulio	Sacro Monte di Orta	11	12	12	49.920	51.510	48.205	3,19%	-6,42%
	Vacciago di Ameno	Fondazione "Antonio e Carmela Calderara"	6	6	6	1.415	1.261	1.290	-10,88%	2,30%
Totale provincia di Novara						76.346	74.441	60.528	-2,50%	-18,69%
TO	Bardonecchia	Forte di Bramafam	4	5	4	4.144	4.644	4.129	12,07%	-11,09%
	Caravino	Castello di Masino	11	11	11	41.881	49.752	43.682	18,79%	-12,20%
	Carmagnola	Vigna"	9	10	12	4.251	3.192	1.217	-24,91%	-61,87%
	Chieri	Museo del Tessile	12	12	12	3.000	3.100	4.050	3,33%	30,65%
	Chieri	Museo Martini di Storia dell'Enologia	11	11	11	7.184	6.624	5.157	-7,80%	-22,15%
	Exilles	Forte di Exilles	12	12	12	40.684	40.352	35.999	-0,82%	-10,79%
	Fenestrelle	Forte di Fenestrelle	12	12	12	23.953	22.388	29.538	-6,53%	31,94%
	Pinerolo	Museo Civico d'Arte Preistorica	12	12	12	9.334	7.233	4.022	-22,51%	-44,39%
	Pinerolo	Museo Storico dell'Arma di Cavalleria	12	11	12	5.917	3.949	5.890	-33,26%	49,15%
	Prali	Scopriminiera	11	11	11	25.479	23.820	22.465	-6,51%	-5,69%
	Rosta	Abbazia di Sant'Antonio di Ranverso	12	12	12	10.290	7.120	8.053	-30,81%	13,10%
	Susa	Museo Diocesano di Arte Sacra	11	12	12	2.961	3.106	3.121	4,90%	0,48%
	Torre Pellice	Museo Valdese	12	12	12	5.210	5.286	4.802	1,46%	-9,16%
	Trana	Giardino Botanico di Rea	5	5	10	3.886	1.180	14.001	-69,63%	1086,53%
Totale provincia di Torino						188.174	181.746	186.126	-3,42%	2,41%
VB	Verbania	Giardini di Villa Taranto	8	8	9	134.177	138.950	131.566	3,56%	-5,31%
	Verbania	Museo Storico e Artistico del Verbanio	8	7	11	3.314	5.334	6.198	60,95%	16,20%
Totale provincia di Verbania						137.491	144.284	137.764	4,94%	-4,52%
VC	Alagna Valsesia	Walser Museum	12	12	12	6.811	8.698	7.133	27,71%	-17,99%
	Moncrivello	Castello di Moncrivello	5	8	7	866	1.484	1.052	71,36%	-29,11%
	Varallo Sesia	Sacro Monte di Varallo	12	12	12	49.080	94.652	80.539	92,85%	-14,91%
	Vercelli	Museo Camillo Leone	12	12	12	3.644	3.013	4.408	-17,32%	46,30%
	Vercelli	Museo Civico Francesco Borgogna	12	11	12	2.389	2.489	4.304	4,19%	72,92%
Totale provincia di Vercelli						62.790	110.336	97.436	75,72%	-11,69%
Totale musei monitorati dal 2002						867.521	975.214	928.448	12,41%	-4,80%
CN	Govone	Castello Reale di Govone			9			7.949		
CN	Rocca de Baldi	Doro"			6			443		
VB	Gignese	Museo dell'Ombrello e del Parasole			4			2.522		
Totale musei monitorati dal 2004									939.362	

FONTE: Cooperativa Marca

ELABORAZIONE: Osservatorio Culturale del Piemonte

AVVERTENZE: i dati sulle visite al Sacro Monte di Varallo Sesia (Vc) sono stime degli organizzatori che hanno effettuato la rilevazione durante il sabato e la domenica sino al 2001 mentre dal 2002 la rilevazione hanno riguardato anche gli altri giorni.

I dati del Forte di Fenestrelle del 2004 includono le affluenze durante le manifestazioni culturali ed eventi vari.

NOTE:

La provincia di Torino non comprende il Sistema Museale Metropolitano.

OCP - REPORT STATISTICO 2004
MUSEI E BENI CULTURALI IN PIEMONTE

Tavola 1.5

ANDAMENTO MENSILE DELLE VISITE AI MUSEI E BENI CULTURALI IN PIEMONTE 2004

Prov.	Comune	Musei e beni culturali	Gennaio	Febbraio	Marzo	Aprile	Maggio	Giugno	Luglio	Agosto	Settembre	Ottobre	Novembre	Dicembre	Totale	
AL	Alessandria	Museo Etnografico "C'era una volta"	1.165	1.538	1.571	1.851	1.333	1.149	850	182	940	1.143	1.581	1.611	14.914	
	Alessandria	Museo Marengo	chiuso	chiuso	254	130	235	307	70	48	40	58	23	chiuso	1.165	
	Casale Monferrato	Museo Civico di Casale Monf.to	548	830	1.974	2.391	809	427	39	240	698	546	370	179	9.051	
	Gavi	Forté di Gavi	131	115	122	667	1.185	634	508	1.056	979	588	345	77	6.407	
	Serralunga di Crea	Sacro Monte di Crea	9.370	8.581	10.554	23.036	24.747	21.156	23.373	32.673	24.086	22.030	11.578	10.958	222.142	
	Volpedo	Studio Pellizza da Volpedo	47	28	114	273	408	187	283	164	217	275	258	63	2.317	
Totale provincia di Alessandria			11.261	11.092	14.589	28.348	28.717	23.860	25.123	34.363	26.960	24.640	14.155	12.888	255.996	
AT	Albugnano	Abbazia di Vezzolano	315	820	615	815	1.300	650	980	900	900	1.300	600	540	9.735	
	Asti	Complesso San Pietro	250	288	397	618	626	791	460	397	815	786	649	479	6.556	
	Asti	Museo Civico Sant'Anastasio	324	426	498	620	508	193	128	194	3.380	731	433	238	7.673	
	Castelnuovo Don Bosco	Museo Missionario Don Bosco	1.044	963	1.586	3.788	3.183	5.854	4.992	2.287	2.708	2.592	849	504	30.350	
	Cisterna d'Asti	Museo Arti e Mestieri	chiuso	99	579	441	1.202	261	303	204	435	2.327	235	83	6.169	
Totale provincia di Asti			1.933	2.596	3.675	6.282	6.819	7.749	6.863	3.982	8.238	7.736	2.766	1.844	60.483	
CN	Barolo	Castello Comunale Falletti di Barolo	chiuso	432	933	2.124	2.240	1.527	1.016	1.739	2.383	5.023	1.956	271	19.644	
	Bra	Museo Civico Craveri	124	425	303	302	345	182	13	60	56	165	chiuso	chiuso	1.975	
	Cuneo	Museo Civico di Cuneo	332	314	1.048	652	1.086	445	155	267	395	509	333	270	5.806	
	Dronero	Museo Mallé	56	21	212	494	314	222	377	433	610	120	273	117	3.249	
	Gareggio	Castello Reale di Casotto	8	20	58	161	187	204	251	228	50	18	17	16	1.218	
	Govone	Castello Reale di Govone	chiuso	chiuso	1.177	1.377	2.073	189	503	349	599	1.239	443	chiuso	7.949	
	Grinzane	Castello di Grinzane Cavour	chiuso	460	963	2.502	2.494	1.667	908	1.226	2.365	4.290	2.038	393	19.306	
	Guarene d'Alba	Fondazione Sandretto Re Rebaudengo per Castello della Manta	chiuso	chiuso	chiuso	chiuso	chiuso	2.010	chiuso	chiuso	chiuso	chiuso	chiuso	chiuso	2.010	
	Manta	Castello della Manta	chiuso	1.957	2.035	2.035	2.035	2.035	2.114	2.035	2.035	2.114	1.957	1.018	21.370	
	Revello	Abbazia di Staffarda	288	481	1.759	3.098	3.397	1.536	1.187	2.266	1.726	2.202	1.329	306	19.575	
	Rocca de Baldi	"Augusto Doro"	chiuso	chiuso	chiuso	chiuso	67	44	93	114	19	106	chiuso	chiuso	443	
	Saluzze	Museo Civico Casa Cavassa	726	677	860	1.428	2.529	1.508	640	1.051	841	1.555	462	391	12.668	
	Serralunga d'Alba	Castello di Serralunga	259	533	1.676	3.917	4.251	1.847	802	1.253	2.203	4.472	1.480	601	23.294	
Totale provincia di Cuneo			1.793	5.320	11.024	18.090	21.018	13.416	8.059	11.021	13.282	21.813	10.288	3.383	138.507	
NO	Novara	Civiche Raccolte del Broletto	268	308	358	431	242	201	84	131	289	508	182	108	3.110	
	Novara	Museo Faraggiana Ferrandi	985	735	755	733	442	406	311	245	670	768	1.003	870	7.923	
	Orta San Giulio	Sacro Monte d'Orta	400	1.550	4.350	5.700	7.100	5.950	5.400	8.080	4.410	3.180	1.085	1.000	48.205	
	Vacciazo di Ameno	Fondazione Calderara	chiuso	chiuso	chiuso	chiuso	136	233	284	343	271	23	chiuso	chiuso	1.290	
Totale provincia di Novara			1.653	2.593	5.463	6.864	7.920	6.790	6.079	8.799	5.640	4.479	2.270	1.978	60.528	
TO	Bardonecchia	Forté di Bramafam	chiuso	chiuso	chiuso	chiuso	chiuso	148	696	2.921	364	chiuso	chiuso	chiuso	4.129	
	Caravino	Castello di Masino	50	782	7.259	4.668	15.785	2.623	1.187	3.641	4.605	2.003	757	322	43.682	
	Carmagnola	Museo Civico Storia Naturale	37	93	104	415	330	60	4	12	53	48	41	20	1.217	
	Chieri	Museo del Tessile	339	302	339	327	327	327	339	350	350	350	350	350	4.050	
	Chieri	Museo Martini	133	51	534	394	879	832	438	chiuso	207	586	746	357	5.157	
	Exilles	Forté di Exilles	434	366	1.189	2.540	3.723	3.971	5.879	10.679	5.111	1.274	581	252	35.999	
	Fenestrelle	Forté di Fenestrelle	720	522	1.100	2.248	3.018	4.246	4.144	7.583	2.781	2.103	714	359	29.538	
	Pinerolo	Museo Civico dell'Arte Preistorica	442	795	361	399	343	191	124	167	348	421	287	144	4.022	
	Pinerolo	Museo dell'Arma di Cavalleria	189	224	331	407	1.025	484	517	405	752	619	655	282	5.890	
	Prali	Scopriminiéra	chiuso	194	1.271	2.622	4.377	2.626	3.246	3.568	1.575	1.294	1.563	129	22.465	
	Rosta	Abbazia di S. Antonio di Ranverso	137	81	624	1.010	1.120	848	516	1.096	982	980	491	168	8.053	
	Susa	Museo Diocesano Arte Sacra	65	102	176	258	767	350	281	603	271	85	91	72	3.121	
	Torre Pellice	Museo Valdese	17	196	343	773	757	542	318	464	408	546	329	109	4.802	
Trana	Giardino Botanico Rea	45	437	2.781	2.622	4.340	833	469	1.204	1.167	103	chiuso	chiuso	14.001		
Totale provincia di Torino			2.608	4.145	16.412	18.683	36.791	18.081	18.158	32.693	18.974	10.412	6.605	2.564	186.126	
VB	Gignese	Museo dell'Ombrello e del Parasole	chiuso	chiuso	chiuso	chiuso	chiuso	268	747	1.078	429	chiuso	chiuso	chiuso	2.522	
	Verbania	Giardini Villa Taranto	chiuso	chiuso	1.346	23.852	33.393	18.654	13.368	16.152	17.664	6.724	413	chiuso	131.566	
	Verbania	Museo del Paesaggio	20	10	31	1.447	808	382	606	1.144	583	626	541	chiuso	6.198	
Totale provincia di Verbania			20	10	1.377	25.299	34.201	19.304	14.721	18.374	18.676	7.350	954	0	140.286	
VC	Alagna Valsesia	Walser Museum	182	198	202	306	1.031	839	998	2.253	507	324	202	91	7.133	
	Moncrivello	Castello di Moncrivello	chiuso	chiuso	98	118	chiuso	172	120	76	376	92	chiuso	chiuso	1.052	
	Varallo Sesia	Sacro Monte di Varallo	2.921	2.510	4.443	8.676	10.220	9.414	10.974	12.287	7.598	5.378	2.505	3.613	80.539	
	Vercelli	Museo Camillo Leone	199	235	614	521	599	117	31	43	41	724	737	547	4.408	
	Vercelli	Museo Francesco Borgogna	175	279	454	991	639	287	27	4	80	360	708	300	4.304	
Totale provincia di Vercelli			5	3.477	3.222	5.811	10.612	12.489	10.829	12.150	14.663	8.602	6.878	4.152	97.436	
Totale			50	22.745	28.978	58.351	114.178	147.955	100.029	91.153	123.895	100.372	83.308	41.190	27.208	939.362

FONTE: Cooperativa Marca

ELABORAZIONE: Osservatorio Culturale del Piemonte

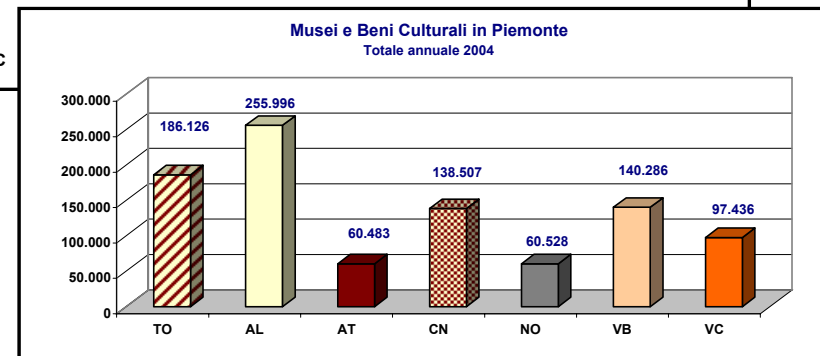
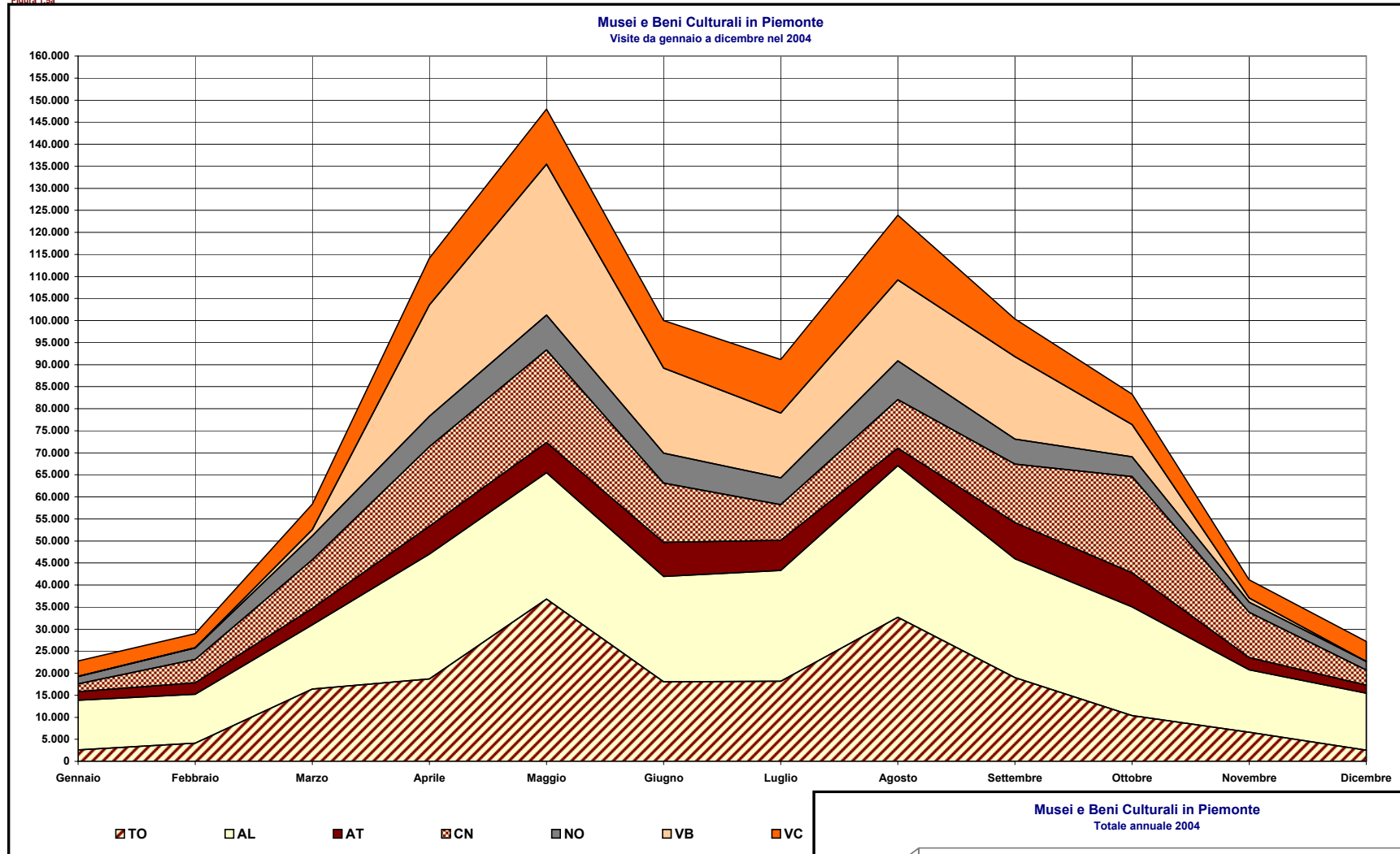
nr = non rilevato
np= non pervenuto

NOTE:

La provincia di Torino non comprende il Sistema Museale Metropolitano.

OCP - REPORT STATISTICO 2004
MUSEI E BENI CULTURALI IN PIEMONTE

Figura 1.5a



OCP - REPORT STATISTICO 2004
MUSEI E BENI CULTURALI IN PIEMONTE

Tavola 1.6

RIPARTIZIONE PER TIPOLOGIA DI BENE DELLE VISITE AI MUSEI E BENI CULTURALI IN PIEMONTE 2004

Prov.	Musei		Centri espositivi		Castelli-Forti-Residenze-Palazzi		Complessi devozionali		Parchi-Giardini		Ecomusei		Orti botanici		Totale	
	N°	ingressi	N°	ingressi	N°	ingressi	N°	ingressi	N°	ingressi	N°	ingressi	N°	ingressi	N°	ingressi
AL	4	27.447			1	6.407	1	222.142							6	255.996
AT	3	44.192					2	16.291							5	60.483
CN	5	24.141	1	2.010	6	92.781	1	19.575						13	138.507	
NO	3	12.323					1	48.205						4	60.528	
TO	7	28.259			4	113.348	1	8.053			1	22.465	1	14.001	14	186.126
VB	2	8.720							1	131.566				3	140.286	
VC	3	15.845			1	1.052	1	80.539						5	97.436	
2004	27	160.927	1	2.010	12	213.588	7	394.805	1	131.566	1	22.465	1	14.001	50	939.362
2003	25	166.374			11	204.993	7	438.697	1	138.950	1	23.820	1	1.180	44	974.014
2002	25	169.622	1	1.024	11	206.945	7	326.388	1	134.177	1	25.479	1	3.886	47	867.521

FONTE: Cooperativa Marca

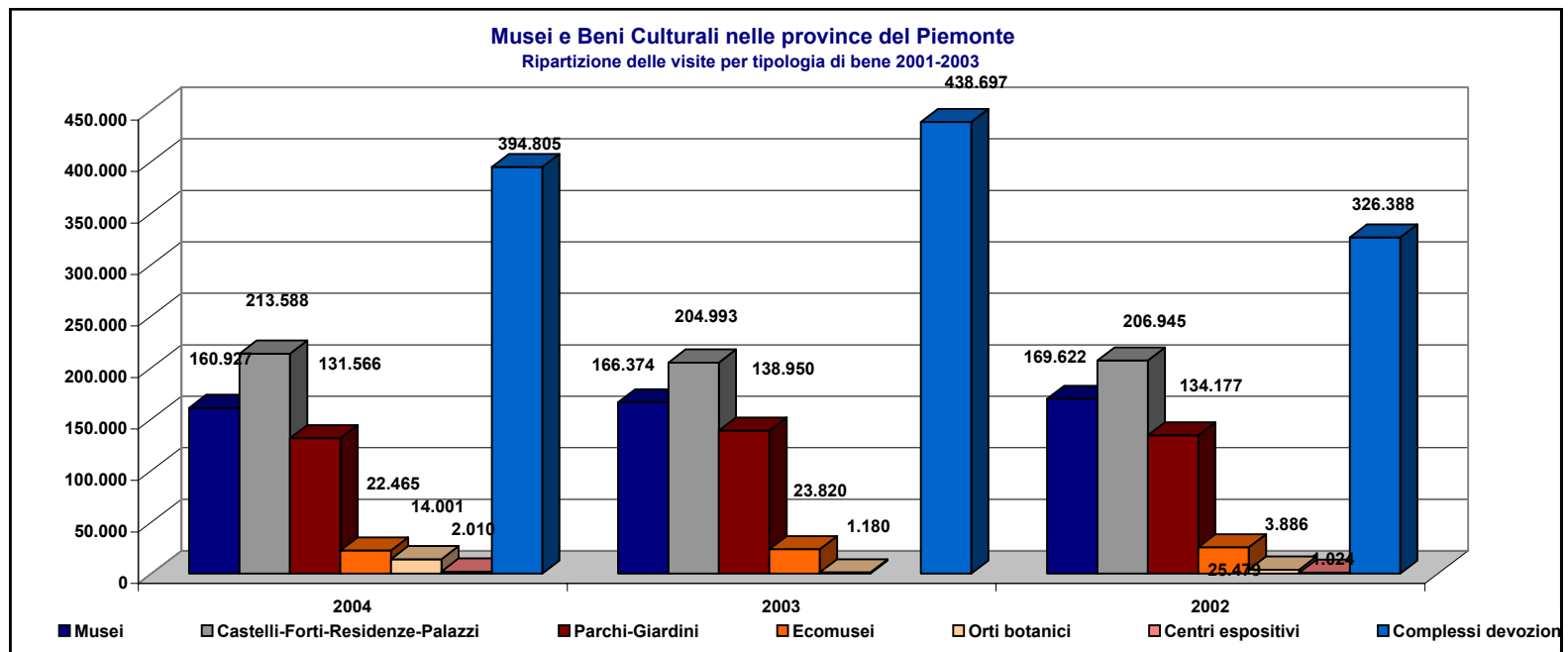
ELABORAZIONE: Osservatorio Culturale del Piemonte

AVVERTENZE: I dati sull'affluenza dei visitatori al Sacro Monte D'Orta e al Sacro Monte di Varallo sono frutto di stime degli organizzatori

NOTE:

La provincia di Torino non comprende il Sistema Museale Metropolitano.

Figura 1.6



OCP - REPORT STATISTICO 2004 MUSEI E BENI CULTURALI IN PIEMONTE

Tavola 1.8

ANDAMENTO MENSILE DELLE VISITE AI MUSEI E BENI CULTURALI IN PIEMONTE 2004

Mesi	Sistema Museale Metropolitano di Torino	Musei e Beni Culturali in Piemonte	Totale Piemonte
Gennaio	181.377	22.745	204.122
Febbraio	210.226	28.978	239.204
Marzo	206.662	58.351	265.013
Aprile	278.460	114.178	392.638
Maggio	274.892	147.955	422.847
Giugno	157.034	100.029	257.063
Luglio	116.060	91.153	207.213
Agosto	141.288	123.895	265.183
Settembre	148.655	100.372	249.027
Ottobre	203.029	83.308	286.337
Novembre	186.398	41.190	227.588
Dicembre	156.111	27.208	183.319
Totali	2.260.192	939.362	3.199.554

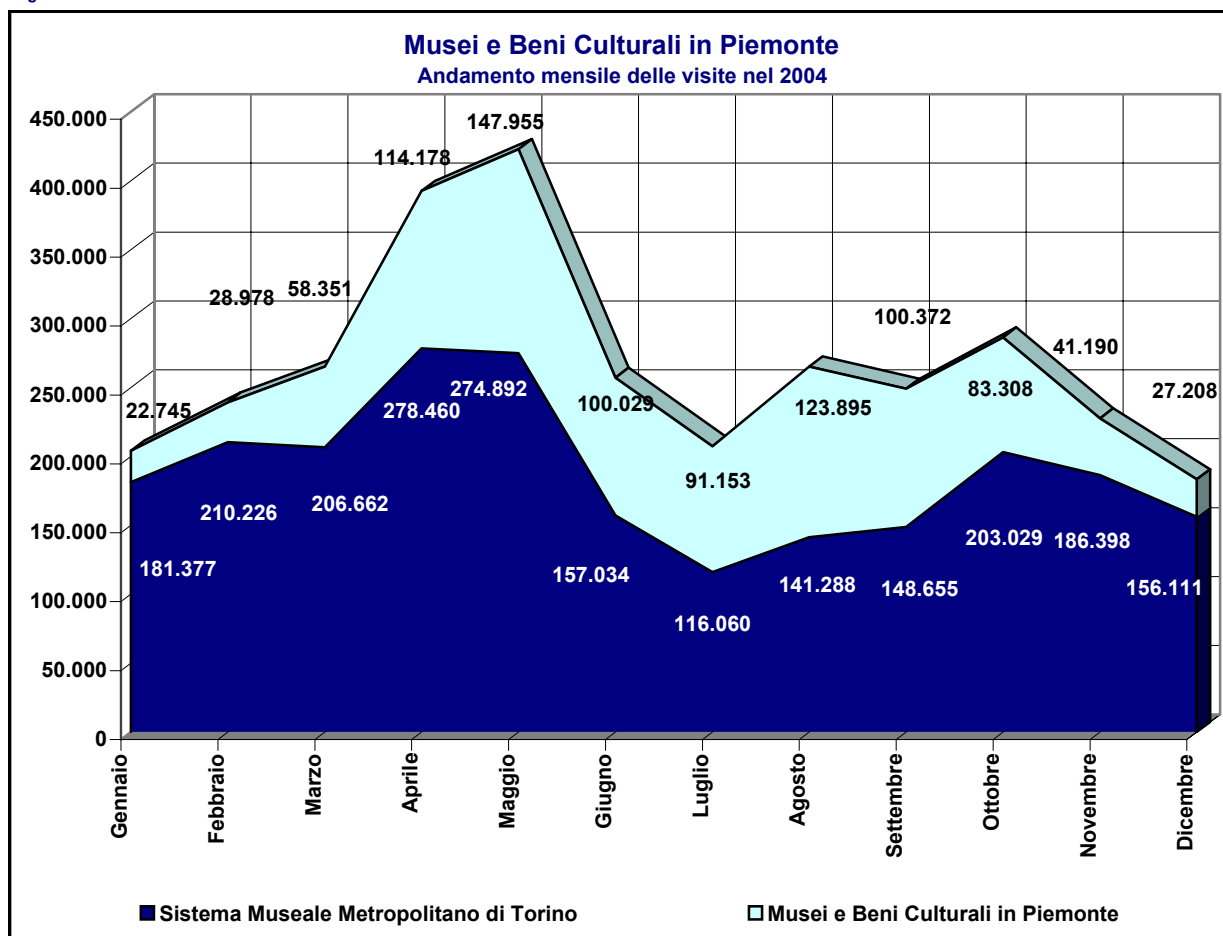
FONTE: Cooperativa Marca

ELABORAZIONE: Osservatorio Culturale del Piemonte

NOTE:

Il Sistema Museale Metropolitano Torinese comprende anche parte delle Residenze Sabaude localizzate fuori Torino: la Reggia di Venaria Reale (To); il Castello di Rivoli (To); il Castello Reale di Moncalieri (To); la Palazzina di Caccia di Stupinigi (To); il Castello Ducale di Aglié (To) e il Castello Reale di Racconigi (Cn).

Figura 1.8



FONTE: Cooperativa Marca

ELABORAZIONE: Osservatorio Culturale del Piemonte

OCP - REPORT STATISTICO 2004

MUSEI E BENI CULTURALI IN PIEMONTE

Tavola 1.7

VISITE AI MUSEI E BENI CULTURALI IN PIEMONTE 2004

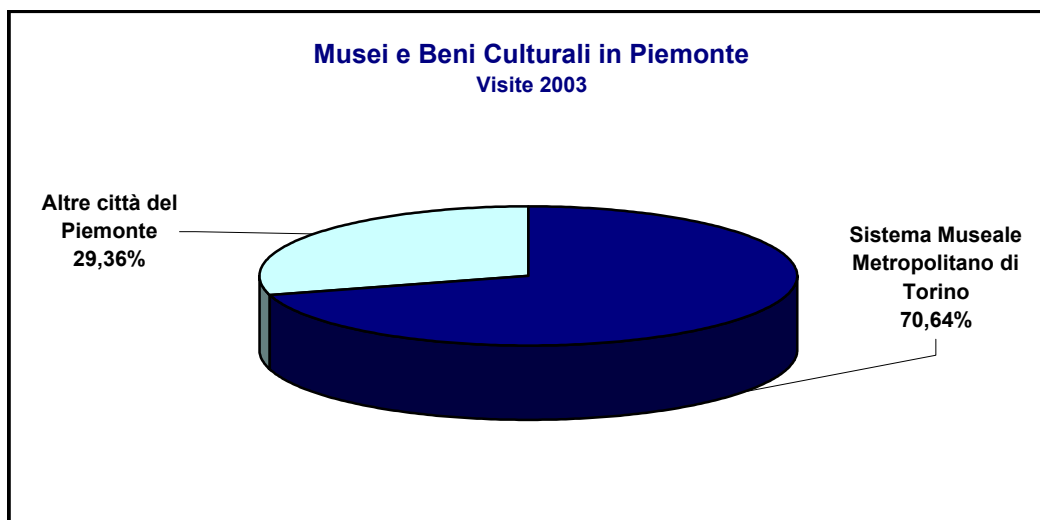
	N° Musei	Visite
Sistema Museale Metropolitano di Torino	40	2.260.192
Altre città del Piemonte	50	939.362
Totali	90	3.199.554

FONTE: Cooperativa Marca

ELABORAZIONE: Osservatorio Culturale del Piemonte

NOTE:

Il Sistema Museale Metropolitano Torinese comprende anche parte delle Residenze Sabaude localizzate fuori Torino: la Reggia di Venaria Reale (To); il Castello di Rivoli (To); il Castello Reale di Moncalieri (To); la Palazzina di Caccia di Stupinigi (To); il Castello Ducale di Aglié (To) e il Castello Reale di Racconigi (Cn).



FONTE: Cooperativa Marca

ELABORAZIONE: Osservatorio Culturale del Piemonte