


**IL PUBBLICO DI MUSEI E BENI CULTURALI IN
PIEMONTE
REPORT ANNUALE 2006**



**OSSERVATORIO
CULTURALE
DEL PIEMONTE**

OCP - REPORT STATISTICO 2006

MUSEI E BENI CULTURALI IN PIEMONTE

Tavola 1.1

VISITE NEL SISTEMA MUSEALE METROPOLITANO DI TORINO 2004-2006

Prov.	Comune	Musei e beni culturali	2004	2005	2006	Variazione % (*)	
						2005-2004	2006-2005
CN	Racconigi	Castello di Racconigi	113.080	128.049	190.380	13,2	48,7
TO	Agliè	Castello Ducale di Agliè	92.177	70.476	75.849	-23,5	7,6
TO	Moncalieri	Castello di Moncalieri	7.300	7.363	6.789	0,9	-7,8
TO	Nichelino	Palazzina di Stupinigi	64.220	106.411	31.356	65,7	-70,5
TO	Rivoli	Casa del Conte Verde	22.099	5.423	10.317	-75,5	90,2
TO	Rivoli	Castello di Rivoli	114.157	108.312	103.896	-5,1	-4,1
TO	Torino	Armeria Reale	1.235	6.249	65.468	-	-
TO	Torino	Biblioteca Reale	7.151	4.729	26.153	-33,9	453,0
TO	Torino	Borgo e Rocca Medioevale	45.765	78.930	47.360	72,5	-40,0
TO	Torino	Fondazione Italiana Fotografia	1.345	21.321	chiuso	1.485,2	-
TO	Torino	Fondazione Palazzo Bricherasio	148.698	144.084	114.943	-3,1	-20,2
TO	Torino	Fondazione Sandretto	34.582	73.468	65.140	112,4	-11,3
TO	Torino	Fondazione Teatro Regio	8.147	9.371	8.893	15,0	-5,1
TO	Torino	Galleria Sabauda	27.521	28.778	42.469	4,6	47,6
TO	Torino	GAM	237.047	111.265	133.476	-53,1	20,0
TO	Torino	Museo A come ... Ambiente	22.164	40.992	37.628	84,9	-8,2
TO	Torino	Museo Arti Decorative Accorsi	17.975	23.450	25.952	30,5	10,7
TO	Torino	Museo Civico Pietro Micca	10.333	15.369	32.806	48,7	113,5
TO	Torino	Museo della Resistenza	10.589	20.866	19.637	97,1	-5,9
TO	Torino	Museo della Sindone	10.651	11.973	13.788	12,4	15,2
TO	Torino	Museo di Antichità	23.089	22.806	45.358	-1,2	98,9
TO	Torino	Museo Egizio	319.166	286.296	529.911	-10,3	85,1
TO	Torino	Museo Nazionale Automobile	65.061	71.064	78.661	9,2	10,7
TO	Torino	Museo Nazionale Cinema	369.429	384.415	534.655	4,1	39,1
TO	Torino	Museo Nazionale Montagna	29.339	13.847	58.051	-52,8	319,2
TO	Torino	Museo Nazionale Risorgimento	63.928	37.550	25.814	-41,3	-
TO	Torino	Museo Regionale Scienze Naturali	72.696	82.828	66.946	13,9	-19,2
TO	Torino	Museo Storia Naturale Don Bosco	4.141	3.666	3.500	-11,5	-4,5
TO	Torino	Orto Botanico	5.556	3.593	5.898	-35,3	64,2
TO	Torino	Palazzo Barolo	9.660	9.473	2.911	-1,9	-69,3
TO	Torino	Palazzo Cavour	46.254	20.171	9.540	-56,4	-52,7
TO	Torino	Palazzo Madama	chiuso	48.198	147.132	-	205,3
TO	Torino	Palazzo Reale	123.975	91.724	141.248	-26,0	54,0
TO	Torino	Pinacoteca Albertina	3.910	3.488	4.194	-10,8	20,2
TO	Torino	Pinacoteca Giovanni e Marella Agnelli	58.111	42.035	56.535	-27,7	34,5
TO	Torino	Promotrice Belle Arti	75.619	289.185	33.847	282,4	-88,3
TO	Torino	Reali Tombe e Basilica di Superga	34.065	29.195	37.359	-14,3	28,0
TO	Venaria Reale	Appartamenti Reali Borgo Castello	4.408	5.496	11.763	24,7	114,0
TO	Venaria Reale	Castello Reggia di Venaria	31.168	43.164	66.693	38,5	54,5
Totale musei monitorati dal 2004			2.335.811	2.505.073	2.912.316	7,2	16,3
TO	Torino	Museo Storico Artiglieria		3.130	32.057		924,2
Totale musei monitorati dal 2005				2.508.203	2.944.373		17,4

FONTI: Cooperativa Marca/Eta Beta

ELABORAZIONE: Osservatorio Culturale del Piemonte

(*) Non è stata calcolata la variazione percentuale per i beni che hanno segnalato una chiusura straordinaria temporanea o definitiva.

OCP - REPORT STATISTICO 2006

MUSEI E BENI CULTURALI IN PIEMONTE

AVVERTENZE:

I dati del Museo Nazionale del Cinema includono le presenze all'ascensore panoramico della Mole Antonelliana.

I dati di Palazzo Madama del 2005 si riferiscono alla riapertura temporanea dal 23 dicembre al 31 dicembre 2005; in tale periodo le presenze sono state rilevate attraverso l'utilizzo di un contapersone. Mentre i dati relativi al 2006 riguardano l'apertura temporanea di gennaio, fino al 15 gennaio, e la riapertura definitiva di Palazzo Madama e del Museo Civico di Arte Antica avvenuta il 16 dicembre 2006. Non sono inclusi gli ingressi allo scalone juvarriano.

Nel mese di settembre del 2005 la Fondazione Palazzo Bricherasio ha ospitato la Biennale di Fotografia organizzata dalla Fondazione Italiana per la Fotografia. Le relative affluenze sono state aggregate a quelle della Fondazione Italiana per la Fotografia.

I dati della Fondazione Sandretto Re Rebaudengo di Torino includono anche le affluenze relative agli eventi ivi organizzati.

I dati del mese di novembre 2004 del Museo A ... come Ambiente includono anche le affluenze durante l'inaugurazione del museo.

La sede espositiva della Fondazione Italia per la Fotografia è chiusa dal marzo 2004.

Il Museo Civico Pietro Micca è stato chiuso da giugno a settembre 2004.

La Palazzina di Stupinigi è stata chiusa dal 19 febbraio al 1 marzo 2004.

Il Museo Diffuso della Resistenza è rimasto chiuso dal 22 marzo 2005 al 21 aprile 2005 e dal 28 novembre 2005 al 13 dicembre 2005, per gli allestimenti delle mostre.

L'Armeria Reale è stata chiusa al pubblico dal febbraio 2004 al 29 novembre 2005.

Le sale per l'esposizione permanente del Museo Nazionale della Montagna sono rimaste chiuse per riallestimento dal maggio 2004 all'11 dicembre 2005; i dati si riferiscono alle mostre temporanee svolte.

I dati relativi al Castello di Racconigi includono a partire dal 3 maggio le visite al Parco del Castello, chiuso nei mesi invernali.

I dati relativi al 2004 della Promotrice di Belle Arti sono frutto di una stima delle visite alle mostre realizzate nell'anno.

Il Museo Nazionale del Risorgimento è chiuso per riallestimento da maggio 2006.

I dati relativi al Castello di Agliè includono le visite al Parco del Castello, chiuso nei mesi invernali.

NOTE:

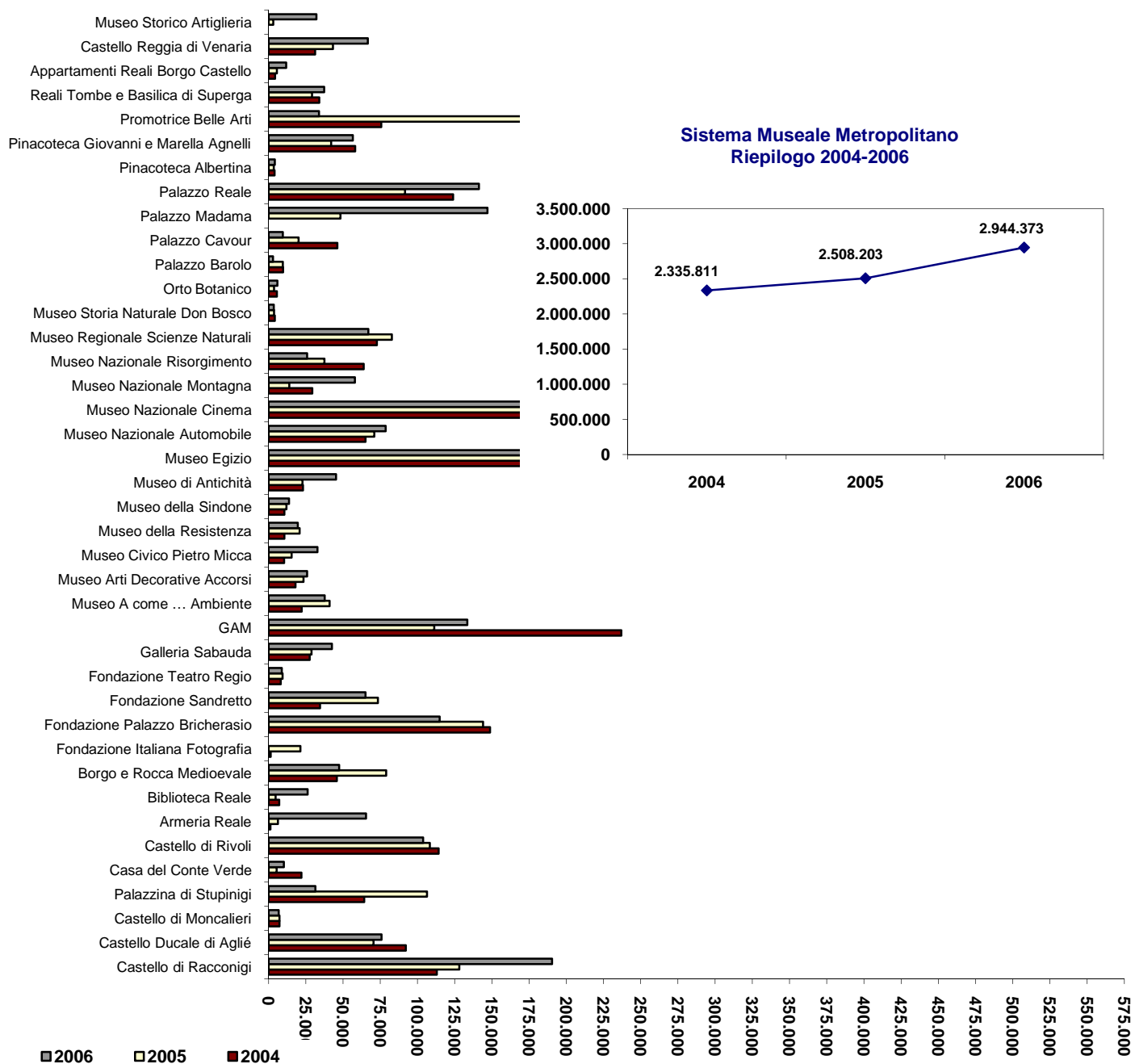
Il Sistema Museale Metropolitan Torinese comprende anche parte delle Residenze Sabaude localizzate fuori Torino: la Reggia di Venaria Reale (To); il Castello di Rivoli (To); il Castello Reale di Moncalieri (To); la Palazzina di Caccia di Stupinigi (To).

OCP - REPORT STATISTICO 2006

MUSEI E BENI CULTURALI IN PIEMONTE

Visite Sistema Museale Metropolitano 2004-2006

Figura 1.1a



FONTE: Cooperativa Marca/Etabeta

ELABORAZIONE: Osservatorio Culturale del Piemonte

OCP - REPORT STATISTICO 2006
MUSEI E BENI CULTURALI IN PIEMONTE

Tavola 1.2

ANDAMENTO MENSILE DELLE VISITE AL SISTEMA MUSEALE METROPOLITANO DI TORINO 2006

Musei e beni culturali	Gennaio	Febbraio	Marzo	Aprile	Maggio	Giugno	Luglio	Agosto	Settembre	Ottobre	Novembre	Dicembre	Totale
Castello di Racconigi	20.882	5.547	6.317	48.528	29.923	15.716	6.683	13.462	13.800	19.420	4.335	5.767	190.380
Castello Ducale di Aglié	1.884	1.884	4.066	12.961	11.533	8.790	4.274	11.664	7.154	7.040	3.342	1.257	75.849
Castello di Moncalieri	435	515	1.139	1.111	473	592	324	463	443	740	334	220	6.789
Palazzina di Stupinigi	751	1.050	1.984	5.754	4.087	3.218	1.206	2.683	3.117	3.531	1.835	2.140	31.356
Casa del Conte Verde	340	395	592	2.662	1.482	1.569	815	chiuso	262	998	670	532	10.317
Castello di Rivoli	6.972	11.561	14.182	10.739	8.955	5.473	3.414	2.882	3.501	8.837	17.131	10.249	103.896
Armeria Reale	7.781	2.921	6.637	14.591	6.211	5.967	1.768	5.319	4.109	2.937	2.508	4.719	65.468
Biblioteca Reale	chiuso	6.059	10.737	chiuso	chiuso	chiuso	chiuso	chiuso	chiuso	2.362	3.302	3.693	26.153
Borgo e Rocca Medioevale	966	1.681	5.890	8.271	7.614	4.692	2.870	4.654	2.162	3.589	2.698	2.273	47.360
Fondazione Palazzo Bricherasio	11.684	9.244	12.347	12.374	6.585	3.358	3.480	7.990	8.701	10.077	16.346	12.757	114.943
Fondazione Sandretto - Torino	4.620	4.628	3.719	2.612	3.248	2.101	1.566	890	2.321	11.643	16.992	10.800	65.140
Fondazione Teatro Regio	858	329	2.259	1.420	1.485	521	chiuso	chiuso	chiuso	544	701	776	8.893
Galleria Sabauda	1.934	4.768	4.398	6.941	4.621	3.055	1.664	4.491	2.549	3.009	2.233	2.806	42.469
GAM	11.221	19.280	20.194	14.011	13.232	5.600	2.126	3.846	5.592	10.513	15.838	12.023	133.476
Museo A come ... Ambiente	2.019	2.165	7.507	4.354	6.596	2.359	731	chiuso	389	2.598	6.162	2.748	37.628
Museo Arti Decorative Accorsi	3.295	3.451	4.305	4.366	2.421	1.136	1.041	1.054	979	1.131	1.454	1.319	25.952
Museo Civico Pietro Micca	1.441	2.218	2.515	2.872	2.090	1.969	1.216	1.160	3.785	4.981	5.624	2.935	32.806
Museo della Resistenza	2.406	2.862	1.604	2.697	2.789	1.208	403	520	519	2.069	1.514	1.046	19.637
Museo della Sindone	663	1.592	1.100	2.034	1.416	1.153	842	1.410	1.024	1.015	545	994	13.788
Museo di Antichità	2.276	4.872	10.226	10.086	4.149	1.053	613	2.207	1.127	2.331	6.418	np	45.358
Museo Egizio	22.622	57.803	68.815	81.998	64.681	32.184	19.840	41.283	27.284	36.771	35.171	41.459	529.911
Museo Nazionale Automobile	6.297	6.890	11.413	10.181	9.328	5.287	2.000	4.445	5.107	6.042	5.570	6.101	78.661
Museo Nazionale Cinema	28.148	52.744	57.707	64.350	54.288	34.857	30.097	45.845	36.372	41.369	39.532	49.346	534.655
Museo Nazionale Montagna	4.917	7.699	8.561	4.451	3.220	2.299	1.913	4.545	3.511	6.061	6.213	4.661	58.051
Museo Nazionale Risorgimento	4.829	8.119	12.181	685	chiuso	chiuso	chiuso	chiuso	chiuso	chiuso	chiuso	chiuso	25.814
Museo Regionale Scienze Naturali	6.564	14.117	7.195	6.706	3.997	1.172	654	2.733	1.589	11.273	6.022	4.924	66.946
Museo Storia Naturale Don Bosco	261	199	484	378	290	153	183	163	180	447	507	255	3.500
Museo Storico Artiglieria	200	2.700	1.500	1.400	chiuso	chiuso	chiuso	chiuso	7.837	7.701	6.659	4.060	32.057
Orto Botanico	0	0	180	1.237	1.633	1.011	378	838	540	81	chiuso	chiuso	5.898
Palazzo Barolo	949	chiuso	400	606	330	119	33	29	196	156	53	40	2.911
Palazzo Cavour	2.497	chiuso	121	2.979	2.041	1.787	115	chiuso	chiuso	chiuso	chiuso	chiuso	9.540
Palazzo Madama	120.352	chiuso	chiuso	chiuso	chiuso	chiuso	chiuso	chiuso	chiuso	chiuso	chiuso	26.780	147.132
Palazzo Reale	8.552	4.056	8.737	23.443	16.024	16.802	6.443	14.580	11.698	9.900	9.088	11.925	141.248
Pinacoteca Albertina	693	1.148	255	295	330	138	137	chiuso	201	147	362	488	4.194
Pinacoteca Giovanni e Marella Agnelli	5.734	5.355	8.187	9.236	6.963	2.489	1.491	3.278	2.963	3.850	4.145	2.844	56.535
Promotrice Belle Arti	1.187	5.912	8.623	10.828	7.297	chiuso	chiuso	chiuso	chiuso	chiuso	chiuso	chiuso	33.847
Reali Tombe e Basilica di Superga	1.256	2.118	2.164	6.576	4.552	4.056	2.490	3.936	3.070	4.025	1.061	2.055	37.359
Appartamenti Reali Borgo Castello	203	409	1.532	2.046	1.618	2.070	472	710	860	993	620	230	11.763
Castello Reggia di Venaria	1.657	5.119	7.518	10.115	10.744	5.176	2.124	7.318	4.412	5.560	3.950	3.000	66.693
Totale	299.346	261.410	327.291	405.894	306.246	179.130	103.406	194.398	167.354	233.741	228.935	237.222	2.944.373

FONTE: Cooperativa Marca/Eta Beta

ELABORAZIONE: Osservatorio Culturale del Piemonte

Avvertenze

Palazzo Barolo nel mese di febbraio ha ospitato "Casa Francia" in occasione dei Giochi Olimpici

Palazzo Madama ha riaperto al pubblico il 16 dicembre 2006

NOTE:

Il Sistema Museale Metropolitan Torino comprende anche parte delle Residenze Sabaude localizzate fuori Torino: la Reggia di Venaria Reale (To); il Castello di Rivoli (To); il Castello Reale di Moncalieri (To); la Palazzina di Caccia di Stupinigi (To);

OCP - REPORT STATISTICO 2006

MUSEI E BENI CULTURALI IN PIEMONTE

Tavola1.3

VISITE PER TITOLO D'INGRESSO NEL SISTEMA MUSEALE METROPOLITANO DI TORINO 2006

Mesi	N° musei	Interi	Ridotti	Gratuiti	Totali titoli d'ingresso	Totali ingressi complessivi
Gennaio	37	23.555	20.739	154.278	198.572	299.346
Febbraio	35	39.643	29.585	59.792	129.020	261.410
Marzo	38	35.803	39.771	83.328	158.902	327.291
Aprile	37	44.115	47.588	87.860	179.563	405.894
Maggio	35	25.091	35.042	64.635	124.768	306.246
Giugno	34	28.353	20.149	26.809	75.311	179.130
Luglio	33	15.669	14.718	17.046	47.433	103.406
Agosto	29	36.737	24.936	33.090	94.763	194.398
Settembre	33	18.464	24.415	23.233	66.112	167.354
Ottobre	35	30.932	23.183	35.872	89.987	233.741
Novembre	34	23.617	20.654	37.552	81.823	228.935
Dicembre	34	26.837	23.724	63.067	113.628	237.222
Totali		348.816	324.504	686.562	1.359.882	2.944.373

FONTE: Cooperativa Marca/Eta Beta

ELABORAZIONE: Osservatorio Culturale del Piemonte

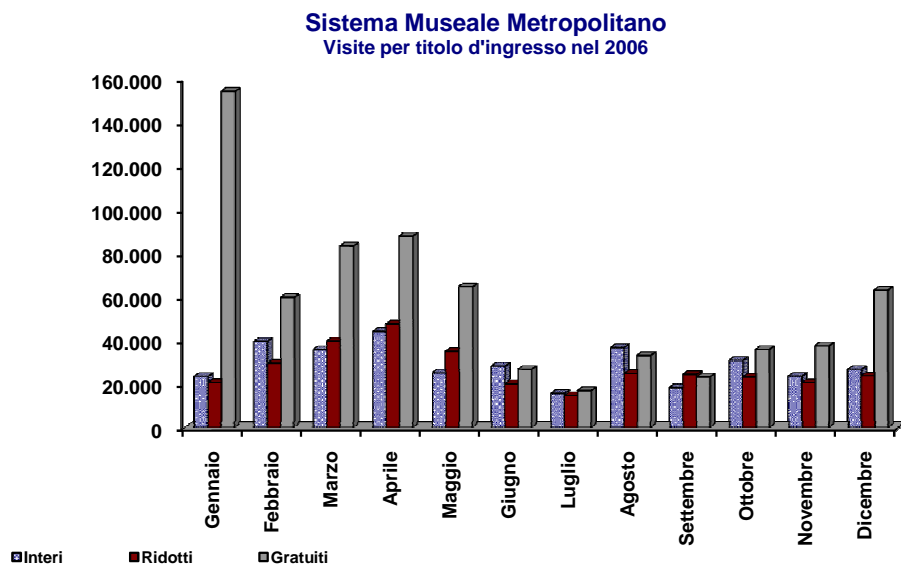
AVVERTENZE:

I "Totali titoli d'ingresso" derivano dalla somma degli interi, ridotti, gratuiti. Non coincidono con i "Totali ingressi complessivi" perché di alcuni musei non è stato possibile identificare gli ingressi secondo le tipologie della tabella.

NOTE:

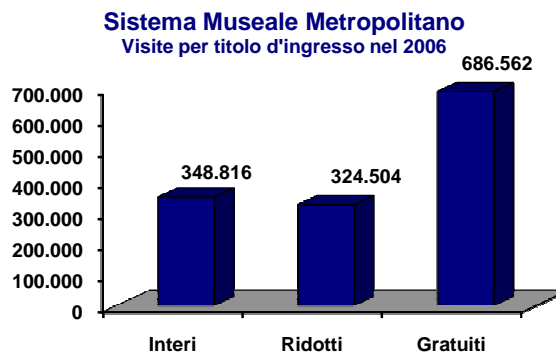
Il Sistema Museale Metropolitan Torinese comprende anche parte delle Residenze Sabaude localizzate fuori Torino: la Reggia di Venaria Reale (To); il Castello di Rivoli (To); il Castello Reale di Moncalieri (To); la Palazzina di Caccia di Stupinigi (To); il Castello Ducale di Agliè (To) e il Castello Reale di Racconigi (Cn).

Figura 1.3 a



FONTE: Cooperativa Marca

ELABORAZIONE: Osservatorio Culturale del Piemonte



OCP - REPORT STATISTICO 2006
MUSEI E BENI CULTURALI IN PIEMONTE

Tavola 1.4

VISITE AI MUSEI E BENI CULTURALI IN PIEMONTE 2004-2006

Prov.	Comune	Musei e beni culturali	Mesi			Visite			Variazione %	
			2004	2005	2006	2004	2005	2006	2005-2004	2006-2005
AL	Alessandria	Museo di Marengo	9	4	-	1.165	578	chiuso	-50,39	-
	Alessandria	Museo Etnografico "C'era una volta"	12	12	12	14.914	12.541	11.732	-15,91	-6,45
	Casale Monferrato	Museo Civico di Casale Monferrato	12	12	12	9.051	5.860	7.560	-35,26	29,01
	Gavi	Forte di Gavi	12	12	12	6.407	6.254	7.846	-2,39	25,46
	Serralunga di Crea	Sacro Monte di Crea	12	12	12	222.142	209.186	214.995	-5,83	2,78
	Volpedo	Studio Pellizza da Volpedo	12	12	12	2.317	9.235	3.666	298,58	-60,30
Totale provincia di Alessandria						255.996	243.654	245.799	-4,82	0,88
AT	Albugnano	Abbazia di Vezzolano	12	10	12	9.735	8.596	20.554	-11,70	139,11
	Asti	Complesso San Pietro	12	12	2	6.556	8.174	645	24,68	-92,11
	Asti	Museo Civico Sant'Anastasio	12	12	12	7.673	7.456	6.456	-2,83	-13,41
	Castelnuovo Don Bosco	Museo Missionario Don Bosco	12	12	12	30.350	31.958	31.023	5,30	-2,93
	Cisterna d'Asti	Museo Arti e Mestieri di un tempo	11	11	12	6.169	4.374	4.358	-29,10	-0,37
Totale provincia di Asti						60.483	60.558	63.036	0,12	4,09
CN	Barolo	Castello Comunale Falletti di Barolo	11	11	11	19.644	20.141	22.133	2,53	9,89
	Bra	Museo Civico Craveri di Storia Naturale	10	12	12	1.975	7.796	9.733	294,73	24,85
	Cuneo	Museo Civico di Cuneo	12	12	12	5.806	10.382	12.185	78,82	17,37
	Dronero	Museo Civico Storico Artistico "Mallé"	12	1	4	3.249	28	324	-99,14	1057,14
	Garessio	Castello Reale di Casotto	12	12	12	1.218	978	1.267	-19,70	29,55
	Govone	Castello Reale di Govone	9	9	9	7.949	9.557	7.012	20,23	-26,63
	Grinzane	Castello e Museo Etnografico Grinzane Cavour	11	11	11	19.306	17.047	16.177	-11,70	-5,10
	Guarene d'Alba	Fondazione Sandretto Re Rebaudengo per l'Arte Palazzo Re Rebaudengo	1	6	3	2.010	2.561	609	27,41	-76,22
	Manta	Castello della Manta	11	11	11	21.370	24.000	24.370	12,31	1,54
	Revello	Abbazia di Santa Maria di Staffarda	12	12	12	19.575	18.357	17.308	-6,22	-5,71
	Rocca de Baldi	Museo Storico Etnografico Provinciale "Augusto Dorò"	6	6	7	443	452	850	2,03	88,05
	Saluzzo	Museo Civico Casa Cavassa	12	12	12	12.668	13.018	16.548	2,76	27,12
	Serralunga d'Alba	Castello di Serralunga d'Alba	12	12	12	23.294	20.063	18.144	-13,87	-9,56
Totale provincia di Cuneo						138.507	144.380	146.660	4,24	1,58
NO	Novara	Civiche Raccolte di Palazzo del Broletto	12	12	10	3.110	9.831	10.212	216,11	3,88
	Novara	Museo di Storia Naturale "Faraggiana Ferrandi"	12	11	12	7.923	6.369	8.119	-19,61	27,48
	Orta San Giulio	Sacro Monte di Orta	12	12	12	48.205	39.205	30.728	-18,67	-21,62
	Vaccaiolo di Ameno	Fondazione "Antonio e Carmela Calderara"	6	6	6	1.290	1.086	1.232	-15,81	13,44
Totale provincia di Novara						60.528	56.491	50.291	-6,67	-10,98
TO	Bardonecchia	Forte di Bramafam	4	8	6	4.129	4.701	5.218	13,85	11,00
	Caravino	Castello di Masino	11	11	11	43.954	48.354	50.273	10,01	3,97
	Carmagnola	Museo Civico di Storia Naturale - Parco "Cascina Vigna"	12	12	12	1.217	2.232	2.389	83,40	7,03
	Chieri	Museo del Tessile	12	12	10	4.050	3.700	3.500	-8,64	-5,41
	Chieri	Museo Martini di Storia dell'Enologia	11	11	11	5.157	6.167	5.281	19,59	-14,37
	Exilles	Forte di Exilles	12	12	12	35.999	27.343	32.756	-24,05	19,80
	Fenestrelle	Forte di Fenestrelle	12	12	12	29.538	28.343	35.540	-4,05	25,39
	Pinerolo	Museo Civico d'Arte Preistorica	12	12	12	4.022	3.285	5.880	-18,32	79,00
	Pinerolo	Museo Storico dell'Arma di Cavalleria	12	12	12	5.890	5.223	9.348	-11,32	78,98
	Prali	Scopriminiera	11	11	12	22.465	17.462	20.877	-22,27	19,56
	Rosta	Abbazia di Sant'Antonio di Ranverso	12	12	12	8.053	8.690	9.258	7,91	6,54
	Susa	Museo Diocesano di Arte Sacra	12	12	11	3.121	1.979	11.498	-36,59	481,00
	Torre Pellice	Museo Valdese	12	12	11	4.802	5.040	4.801	4,96	-4,74
	Trana	Giardino Botanico di Rea	10	9	6	14.001	8.819	2.311	-37,01	-73,80
	Totale provincia di Torino						186.398	171.338	198.930	-8,08

OCP - REPORT STATISTICO 2006
MUSEI E BENI CULTURALI IN PIEMONTE

Prov.	Comune	Musei e beni culturali	Mesi			Visite			Variazione %	
			2004	2005	2006	2004	2005	2006	2005-2004	2006-2005
	Gignese	Museo dell'Ombrello e del Parasole	4	7	5	2.522	3.213	2.308	27,40	-28,17
VB	Verbania	Giardini di Villa Taranto	9	9	9	131.566	126.410	135.925	-3,92	7,53
	Verbania	Museo del Paesaggio	11	12	12	6.198	6.005	7.272	-3,11	21,10
Totale provincia di Verbania						140.286	135.628	145.505	-3,32	7,28
	Alagna Valsesia	Walser Museum	12	12	12	7.133	7.624	6.949	6,88	-8,85
	Moncrivello	Castello di Moncrivello	7	6	6	1.052	1.295	1.211	23,10	-6,49
VC	Varallo	Sacro Monte di Varallo	12	12	12	80.539	77.906	121.653	-3,27	56,15
	Vercelli	Museo Camillo Leone	12	12	12	4.408	5.307	6.483	20,39	22,16
	Vercelli	Museo Civico Francesco Borgogna	12	12	12	4.304	3.792	5.979	-11,90	57,67
Totale provincia di Vercelli						97.436	95.924	142.275	-1,55	48,32
Totale musei monitorati dal 2004						939.634	907.973	992.496	-3,37	9,31
	Acqui Terme	Museo Civico Archeologico		12	12		2.207	2.697		22,20
	Alessandria	Ex Complesso Conventuale di S. Francesco - Stanze di Artù		11	10		2.030	3.688		81,67
AL	Alessandria	I Percorsi del Museo Civico "Palazzo Cuttica"		10	4		2.657	11.729		341,44
	Alessandria	Palazzo Asperia		2	11		3.700	1.945		-47,43
	Casale Monferrato	Museo d'Arte e Storia Ebraica		11	11		14.773	18.671		26,39
	Novi Ligure	Museo dei Campionissimi		12	12		4.193	8.860		111,30
AT	Asti	Torre Troyana		10	8		3.010	2.784		-7,51
	Biella	Cittadellarte - Fondazione Pistoletto		12	12		8.882	8.264		-6,96
BI	Biella	Museo del Territorio Biellese		12	12		68.360	4.191		-93,87
	Alba	Civico Museo Archeologico e di Scienze Naturali "Federico Eusebio"		12	12		5.344	6.204		16,09
	Busca	Castello del Roccolo		8	9		11.271	13.720		21,73
	Caraglio	Filatoio Rosso		8	12		23.161	28.120		21,41
	Frabosa Soprana	Grotte di Bossea		12	12		15.221	13.907		-8,63
CN	Lagnasco	Castello dei Marchesi Tapparelli d'Azeglio		5	np		1.043	np		-
	Savigliano	Museo Civico di Savigliano		11	11		2.086	7.085		239,65
	Savigliano	Museo Ferroviario Piemontese		12	12		3.584	4.031		12,47
	Savigliano	Palazzo Muratori Cravetta		12	12		784	452		-42,35
	Savigliano	Palazzo Taffini D'Acceglio		5	12		635	484		-23,78
	Vinadio	Forte di Vinadio		4	7		4.299	5.169		20,24
	Pinerolo	Raccolte di Palazzo Vittone - Collezione Civica d'Arte		8	12		2.805	5.758		105,28
	Pinerolo	Raccolte di Palazzo Vittone - Museo di Scienze Naturali		12	12		2.457	5.892		139,80
TO	Rivara	Castello di Rivara		11	12		5.030	7.460		48,31
	Sant'Ambrogio di Torino	Sacra di San Michele		12	12		83.982	101.149		20,44
	Santena	Fondazione Camillo Cavour - Castello Cavour di Santena		6	11		2.592	2.138		-17,52
	Settimo Torinese	Ecomuseo del Freidano		11	11		6.420	7.826		21,90
VC	Varallo	Pinacoteca di Varallo		12	12		3.092	5.055		63,49
	Vercelli	Museo del Tesoro del Duomo		11	11		7.048	3.550		-49,63
Totale musei monitorati dal 2005						1.198.639	1.273.325			6,23
CN	Saliceto	Castello di Saliceto			5			307		
Totale musei monitorati dal 2006							1.273.632			

FONTE: Cooperativa Marca/Eta Beta

ELABORAZIONE: Osservatorio Culturale del Piemonte

np= non pervenuto

AVVERTENZE

I dati sulle visite al Sacro Monte di Varallo Sesia (Vc) sono frutto di stime degli organizzatori.

I dati del Museo del Paesaggio di Verbania comprende le presenze a Palazzo Biumi Innocenti ed a Palazzo Viani Dugnani

I dati del Forte di Fenestrelle del 2004 includono le affluenze durente le manifestazioni culturali ed eventi vari.

NOTE:

La provincia di Torino non comprende il Sistema Museale Metropolitano.

OCP - REPORT STATISTICO 2006
MUSEI E BENI CULTURALI IN PIEMONTE

Tavola 1.5

ANDAMENTO MENSILE DELLE VISITE AI MUSEI E BENI CULTURALI IN PIEMONTE 2006

Prov.	Comune	Musei e beni culturali	Gennaio	Febbraio	Marzo	Aprile	Maggio	Giugno	Luglio	Agosto	Settembre	Ottobre	Novembre	Dicembre	Totale
AL	Acqui Terme	Museo Civico Archeologico	21	66	232	649	457	196	228	293	233	145	61	116	2.697
	Alessandria	Esposizione permanente "Le Stanze di Artù"	174	252	182	128	42	11	chiuso	chiuso	1.925	443	323	208	3.688
	Alessandria	Museo Etnografico "C'era una volta"	889	1.648	1.961	1.254	1.503	858	354	88	568	838	757	1.014	11.732
	Alessandria	Museo Marengo	chiuso	chiuso	chiuso	chiuso	chiuso	chiuso	chiuso	chiuso	chiuso	chiuso	chiuso	chiuso	-
	Alessandria	Palazzo Asperia	3.618	5.233	2.212	666	chiuso	chiuso	chiuso	chiuso	chiuso	chiuso	chiuso	chiuso	11.729
	Alessandria	Palazzo Cuttica	245	194	156	84	47	24	12	chiuso	128	142	687	226	1.945
	Casale Monferrato	Museo Civico di Casale Monf.to	221	589	770	832	820	546	86	267	684	912	929	904	7.560
	Casale Monferrato	Museo d'Arte e Storia Ebraica	515	355	2.880	2.016	3.049	4.148	230	chiuso	1.605	1.842	1.345	686	18.671
	Gavi	Forte di Gavi	92	132	307	992	775	734	717	1.719	1.252	758	202	166	7.846
	Novi Ligure	Museo dei Campionissimi	954	1.078	1.687	925	845	235	103	448	283	856	577	869	8.860
	Serralunga di Crea	Sacro Monte di Crea	9.345	7.776	10.742	26.490	23.354	20.575	19.954	31.071	22.915	18.291	10.919	13.563	214.995
Volpedo	Studio Pellizza da Volpedo	30	71	223	325	604	283	133	312	563	835	200	87	3.666	
Totale provincia di Alessandria		12	16.104	17.394	21.352	34.361	31.496	27.610	21.817	34.198	30.156	25.062	16.000	17.839	293.389
AT	Albugnano	Abbazia di Vezzolano	350	1.060	1.206	3.550	3.665	2.860	1.350	1.460	1.430	2.225	948	450	20.554
	Asti	Complesso San Pietro	chiuso	chiuso	chiuso	chiuso	chiuso	chiuso	chiuso	chiuso	chiuso	chiuso	264	381	645
	Asti	Museo Civico Sant'Anastasio	192	237	521	582	315	256	84	307	2.703	723	295	241	6.456
	Asti	Torre Troyana	chiuso	chiuso	chiuso	625	155	151	143	382	854	343	131	chiuso	2.784
	Castelnuovo Don Bosco	Museo Missionario Don Bosco	662	832	1.621	3.963	4.454	5.323	4.903	2.629	2.214	2.804	745	873	31.023
Cisterna d'Asti	Museo Arti e Mestieri	9	46	437	668	744	353	146	195	447	669	630	14	4.358	
Totale provincia di Asti		6	1.213	2.175	3.785	9.388	9.333	8.943	6.626	4.973	7.648	6.764	3.013	1.959	65.820
BI	Biella	Fondazione Pistoletto	140	320	200	250	565	1.018	729	370	1.025	1.120	1.315	1.212	8.264
	Biella	Museo del Territorio Biellese	87	122	608	478	513	250	170	602	162	230	434	535	4.191
Totale provincia di Biella		2	227	442	808	728	1.078	1.268	899	972	1.187	1.350	1.749	1.747	12.455
CN	Alba	Museo Civico "Federico Eusebio"	151	534	860	523	1.303	126	68	53	66	631	966	923	6.204
	Barolo	Castello Falletti di Barolo	chiuso	353	1.191	2.324	2.394	1.656	1.184	2.109	2.830	5.349	2.150	593	22.133
	Bra	Museo Civico Craveri	181	721	1.085	594	1.141	338	152	132	108	1.458	3.385	438	9.733
	Busca	Castello del Roccolo	chiuso	chiuso	chiuso	2.682	1.405	2.125	1.508	71	3.470	1.552	473	434	13.720
	Caraglio	Filatoio Rosso	2.335	2.156	2.426	2.336	2.336	2.336	2.336	2.425	2.336	2.336	2.336	2.426	28.120
	Cuneo	Museo Civico di Cuneo	251	514	1.265	2.068	1.471	191	1.163	987	983	1.491	486	1.315	12.185
	Dronero	Museo Mallé	chiuso	chiuso	chiuso	chiuso	chiuso	chiuso	chiuso	50	171	99	4	np	324
	Frabosa Soprana	Grotte di Bossea	168	150	491	1.364	1.705	1.620	1.772	3.546	1.054	1.017	502	518	13.907
	Garessio	Castello Reale di Casotto	20	13	54	153	114	74	219	471	74	35	32	8	1.267
	Govone	Castello Reale di Govone	chiuso	chiuso	1.207	601	1.226	279	411	894	426	1.404	564	chiuso	7.012
	Grinzane	Castello di Grinzane Cavour	chiuso	338	888	2.820	2.305	1.333	579	1.501	2.395	1.919	1.669	430	16.177
	Guarene d'Alba	Fondazione Re Rebaudengo	chiuso	chiuso	chiuso	chiuso	489	65	55	chiuso	chiuso	chiuso	chiuso	chiuso	609
	Manta	Castello della Manta	chiuso	1.964	2.410	2.410	2.410	2.321	2.321	2.410	2.321	2.321	2.321	1.161	24.370
	Revello	Abbazia di Staffarda	231	201	1.417	2.834	2.467	1.477	695	1.476	2.304	2.262	1.275	669	17.308
	Rocca de Baldi	Museo Augusto Doro	chiuso	chiuso	chiuso	160	101	48	104	96	81	260	chiuso	chiuso	850
	Saliceto	Castello di Saliceto	chiuso	chiuso	chiuso	chiuso	20	60	85	102	40	chiuso	chiuso	chiuso	307
	Saluzzo	Museo Civico Casa Cavassa	1.256	123	2.771	1.375	1.864	1.130	882	1.299	2.061	2.613	756	418	16.548
	Savigliano	Museo Civico di Savigliano	169	143	86	952	1.810	1.895	29	0	190	335	293	1.183	7.085
	Savigliano	Museo Ferroviario	196	104	281	327	325	288	145	233	136	200	987	809	4.031
	Savigliano	Palazzo Muratori Cravetta	11	66	7	50	69	46	12	34	21	69	56	11	452
	Savigliano	Palazzo Taffini	11	68	6	53	69	50	12	49	27	69	57	13	484
	Serralunga d'Alba	Castello di Serralunga	264	363	979	2.880	2.000	1.026	821	1.426	2.446	3.568	1.549	822	18.144
	Vinadio	Forte di Vinadio	chiuso	chiuso	chiuso	chiuso	87	841	1.442	2.092	496	82	129	chiuso	5.169
Totale provincia di Cuneo		23	5.244	7.811	17.424	26.506	27.111	19.325	15.995	21.456	24.036	29.070	19.990	12.171	226.139

OCP - REPORT STATISTICO 2006
MUSEI E BENI CULTURALI IN PIEMONTE

Prov.	Comune	Musei e beni culturali	Gennaio	Febbraio	Marzo	Aprile	Maggio	Giugno	Luglio	Agosto	Settembre	Ottobre	Novembre	Dicembre	Totale
NO	Novara	Civiche Raccolte del Broletto	1.937	1.456	3.767	1.352	431	703	40	np	np	177	273	76	10.212
	Novara	Museo Faraggiana Ferrandi	302	500	677	1.043	736	493	527	591	1.709	722	375	444	8.119
	Orta San Giulio	Sacro Monte d'Orta	530	830	2.125	4.620	4.069	3.410	3.920	4.020	2.510	2.344	1.200	1.150	30.728
	Vacciago di Ameno	Fondazione Calderara	chiuso	chiuso	chiuso	chiuso	30	122	289	396	161	234	chiuso	chiuso	1.232
Totale provincia di Novara		4	2.769	2.786	6.569	7.015	5.266	4.728	4.776	5.007	4.380	3.477	1.848	1.670	50.291
TO	Bardonecchia	Forte di Bramafam	chiuso	60	chiuso	chiuso	chiuso	490	771	3.233	483	181	chiuso	chiuso	5.218
	Caravino	Castello di Masino	chiuso	4.051	4.972	4.972	4.972	4.788	4.788	4.972	4.788	4.788	4.788	2.394	50.273
	Carmagnola	Museo Civico Storia Naturale	40	12	320	1.155	396	120	82	9	80	84	49	42	2.389
	Chieri	Museo del Tessile	354	301	367	341	367	354	chiuso	chiuso	354	354	354	354	3.500
	Chieri	Museo Martini	229	294	357	500	600	612	375	chiuso	529	750	735	300	5.281
	Exilles	Forte di Exilles	297	264	488	2.841	2.560	3.692	5.578	9.751	5.143	1.350	456	336	32.756
	Fenestrelle	Forte di Fenestrelle	353	330	972	2.614	2.910	3.501	4.054	14.753	2.459	2.101	1.095	398	35.540
	Pinerolo	Museo Civico dell'Arte Preistorica	592	711	1.461	675	836	304	193	242	350	193	142	181	5.880
	Pinerolo	Museo dell'Arma di Cavalleria	1.264	2.233	1.436	965	732	524	337	250	509	523	298	277	9.348
	Pinerolo	Palazzo Vittone - Collezione Civica d'Arte	70	681	607	140	268	140	53	121	473	442	2.024	739	5.758
	Pinerolo	Palazzo Vittone - Museo di Scienze Naturali	125	2.384	581	383	117	100	90	138	1.041	508	231	194	5.892
	Prali	Scoprinièra	564	174	960	2.423	4.049	2.807	3.009	3.250	1.264	1.290	932	155	20.877
	Rivara	Castello di Rivara	380	550	600	720	800	860	650	400	750	720	600	430	7.460
	Rosta	Abbazia di S. Antonio di Ranverso	188	177	701	1.486	1.787	1.056	491	856	901	901	406	308	9.258
	Sant'Ambrogio di Torino	Sacra di San Michele	2.719	1.993	4.736	13.991	12.465	10.184	9.849	16.761	11.197	9.240	4.608	3.406	101.149
	Santena	Castello Cavour di Santena	8	6	114	388	632	274	93	57	102	376	88	chiuso	2.138
	Settimo Torinese	Ecomuseo del Freidano	147	354	874	664	1.419	623	910	chiuso	325	905	1.309	296	7.826
	Susa	Museo Diocesano Arte Sacra	20	248	3.099	3.203	3.926	chiuso	135	501	167	65	59	75	11.498
	Torre Pellice	Museo Valdese	chiuso	262	425	549	1.416	477	177	414	311	480	190	100	4.801
Trana	Giardino Botanico Rea	chiuso	chiuso	chiuso	chiuso	672	496	240	763	133	7	chiuso	chiuso	2.311	
Totale provincia di Torino		20	7.350	15.085	23.070	38.010	40.924	31.402	31.875	56.471	31.359	25.258	18.364	9.985	329.153
VB	Gignese	Museo dell'Ombrello	chiuso	chiuso	chiuso	chiuso	298	282	547	773	408	chiuso	chiuso	chiuso	2.308
	Verbania	Giardini Villa Taranto	chiuso	chiuso	1.059	30.590	32.794	19.748	11.551	16.928	17.230	5.805	220	chiuso	135.925
	Verbania	Museo del Paesaggio	93	37	551	2.004	437	215	277	768	397	1.387	1.106	chiuso	7.272
Totale provincia di Verbania		3	93	37	1.610	32.594	33.529	20.245	12.375	18.469	18.035	7.192	1.326	-	145.505
VC	Alagna Valsesia	Walser Museum	184	185	294	498	653	507	1.409	2.099	510	265	140	205	6.949
	Moncrivello	Castello di Moncrivello	chiuso	chiuso	chiuso	8	np	439	289	chiuso	22	323	130	chiuso	1.211
	Varallo	Pinacoteca di Varallo	211	132	689	363	332	341	875	1.063	341	282	301	125	5.055
	Varallo	Sacro Monte di Varallo	2.555	1.722	4.008	10.590	8.924	8.374	19.274	26.093	14.430	12.741	5.970	6.972	121.653
	Vercelli	Museo Camillo Leone	173	609	804	392	2.625	351	25	33	53	429	485	504	6.483
	Vercelli	Museo del Tesoro del Duomo	60	282	320	125	2.370	113	83	chiuso	14	11	134	38	3.550
Vercelli	Museo Francesco Borgogna	205	808	700	747	1.137	321	91	28	235	797	493	417	5.979	
Totale provincia di Vercelli		7	3.388	3.738	6.815	12.723	16.041	10.446	22.046	29.316	15.605	14.848	7.653	8.261	150.880
Totale Piemonte		77	36.388	49.468	81.433	161.325	164.778	123.967	116.409	170.862	132.406	113.021	69.943	53.632	1.273.632

FONTE: Cooperativa Marca / Eta Beta

ELABORAZIONE: Osservatorio Culturale del Piemonte

nr = non rilevato

np = non pervenuto

Avvertenze

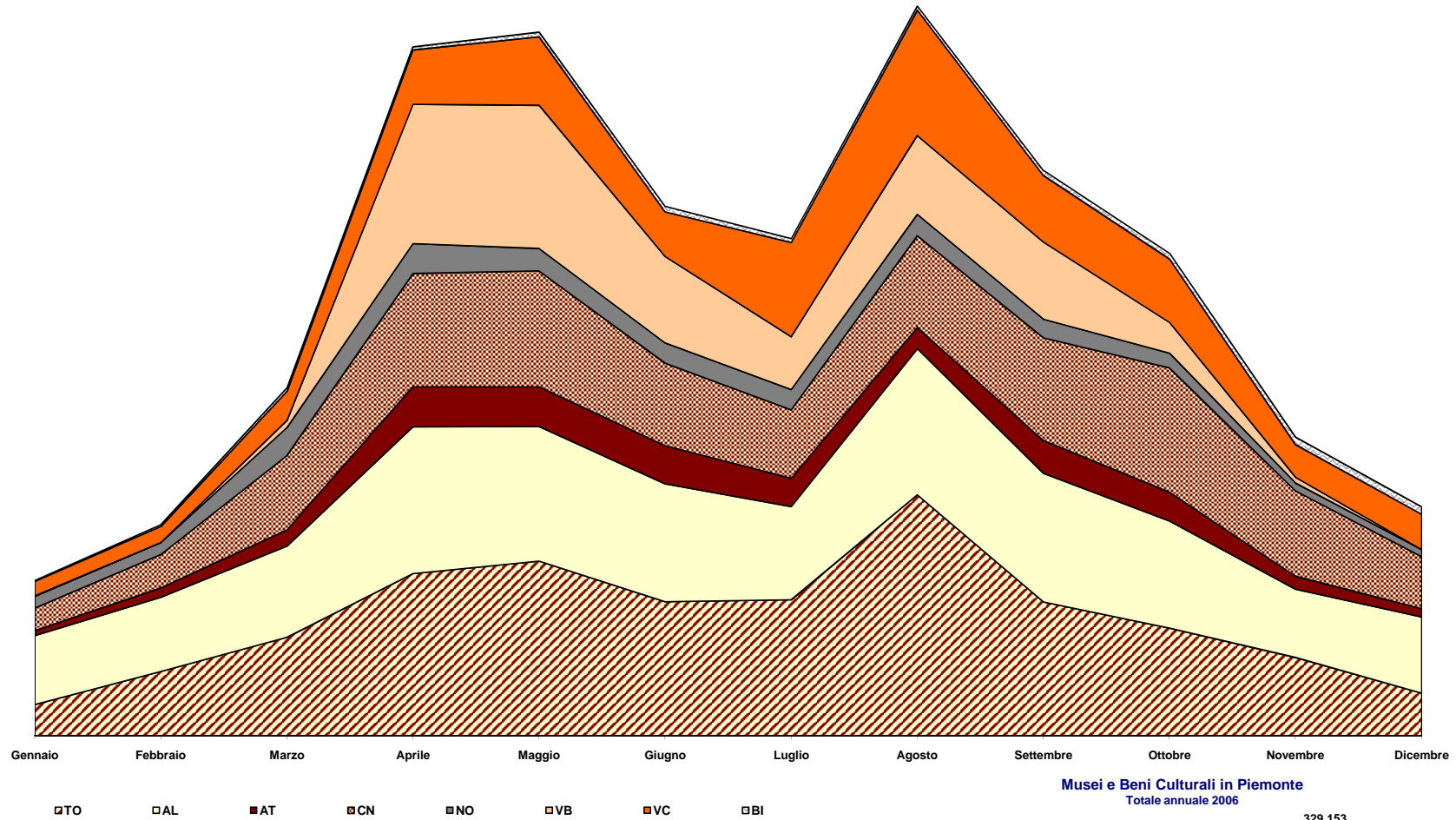
I dati del Museo del Paesaggio di Verbania comprende le presenze a Palazzo Biumi Innocenti, aperto nei mesi da gennaio a marzo, giugno, luglio e novembre, e le presenze a Palazzo Viani Dugnani, aperto da aprile a

NOTE:

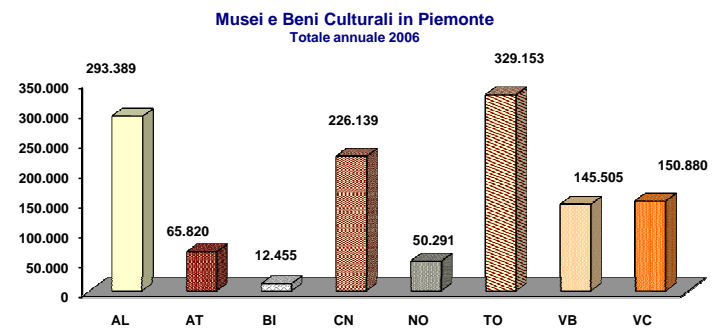
La provincia di Torino non comprende il Sistema Museale Metropolitano.

Figura 1.5a

Musei e Beni Culturali in Piemonte
Visite da gennaio a dicembre nel 2006



Fonte: Cooperativa Marca/Eta Beta
Elaborazione: Osservatorio Culturale del Piemonte



OCP - REPORT STATISTICO 2006
MUSEI E BENI CULTURALI IN PIEMONTE

Tavola 1.6

RIPARTIZIONE PER TIPOLOGIA DI BENE DELLE VISITE AI MUSEI E BENI CULTURALI IN PIEMONTE 2006

Prov.	Musei		Centri espositivi		Castelli-Forti-Residenze-Palazzi		Complessi devozionali		Parchi-Giardini		Ecomusei		Orti botanici		Altro		Totale	
	N°	ingressi	N°	ingressi	N°	ingressi	N°	ingressi	N°	ingressi	N°	ingressi	N°	ingressi	N°	ingressi	N°	ingressi
AL	7	56.874	1	11.729	3	9.791	1	214.995									12	293.389
AT	3	41.837			1	2.784	2	21.199									6	65.820
BI	1	4.191	1	8.264													2	12.455
CN	8	56.960	2	28.729	11	135.138	1	17.308						1	13.907		23	252.042
NO	3	19.563					1	30.728									4	50.291
TO	9	54.347			6	107.482	2	110.407			2	28.703	1	2.311			20	303.250
VB	2	9.580							1	135.925							3	145.505
VC	5	28.016			1	1.211	1	121.653									7	150.880
2006	38	271.368	4	48.722	22	256.406	8	516.290	1	135.925	2	28.703	1	2.311	1	13.907	77	1.273.632
2005	39	292.510	4	38.304	21	241.043	8	454.096	1	126.410	2	23.882	1	8.819	1	15.221	77	1.200.285
2004	27	160.927	1	2.010	12	213.588	7	394.805	1	131.566	1	22.465	1	14.001			50	939.362

FONTE: Cooperativa Marca/Eta Beta

ELABORAZIONE: Osservatorio Culturale del Piemonte

AVVERTENZE: I dati sull'affluenza dei visitatori al Sacro Monte D'Orta e al Sacro Monte di Varallo sono frutto di stime degli o

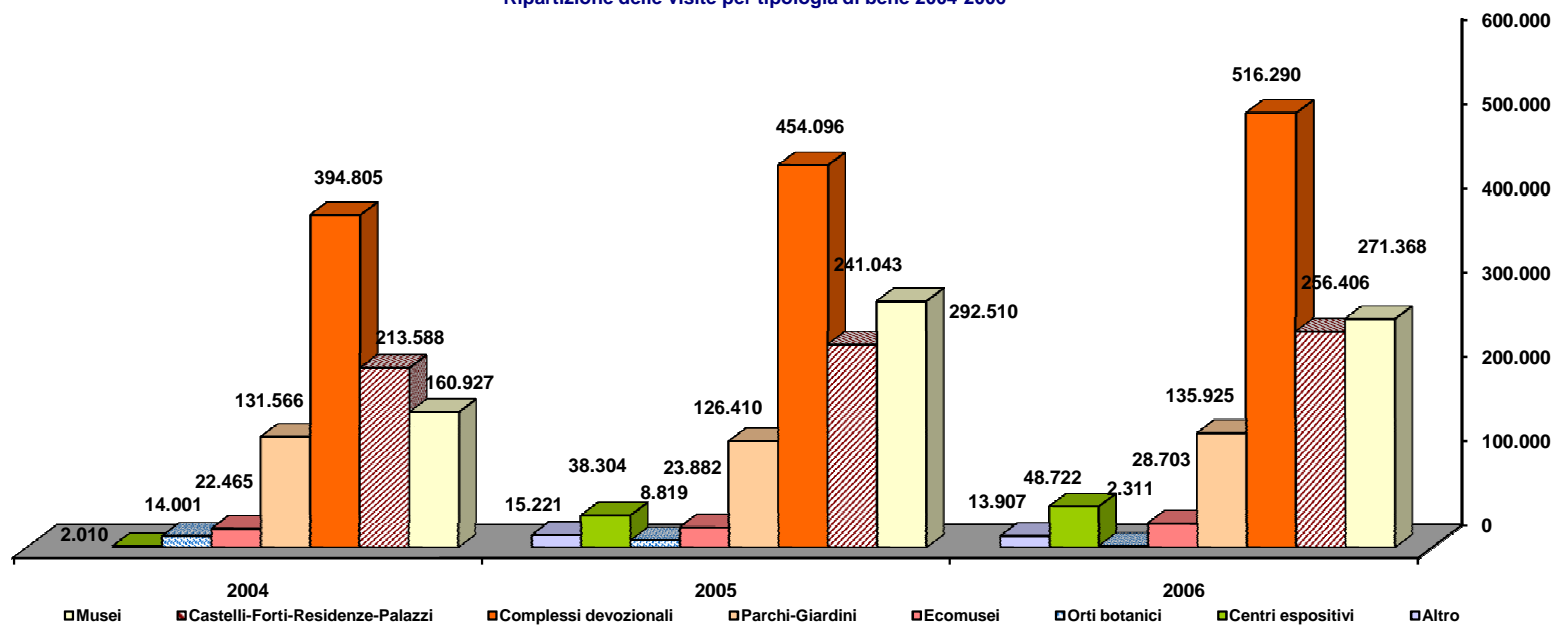
NOTE:

La provincia di Torino non comprende il Sistema Museale Metropolitano.

OCP - REPORT STATISTICO 2006
MUSEI E BENI CULTURALI IN PIEMONTE

Figura 1.6

Musei e Beni Culturali nelle province del Piemonte
Ripartizione delle visite per tipologia di bene 2004-2006



FONTE: Cooperativa Marca/ Eta Beta

ELABORAZIONE: Osservatorio Culturale del Piemonte

OCP - REPORT STATISTICO 2006

MUSEI E BENI CULTURALI IN PIEMONTE

Tavola 1.7

VISITE AI MUSEI E BENI CULTURALI IN PIEMONTE NEL 2006

	N° Musei	Visite
Sistema Museale Metropolitano di Torino	39	2.944.373
Altre città del Piemonte	77	1.273.632
Totali	116	4.218.005

FONTE: Cooperativa Marca/Eta Beta

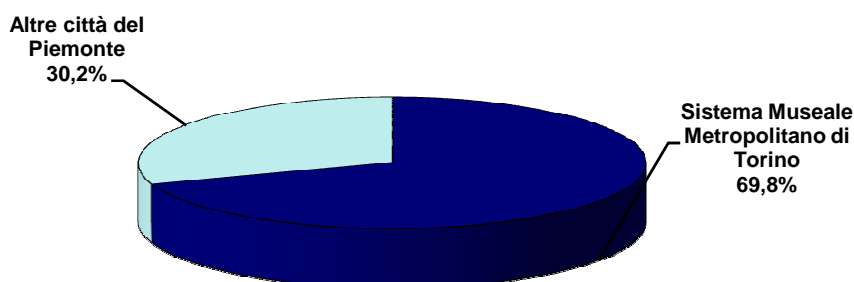
ELABORAZIONE: Osservatorio Culturale del Piemonte

NOTE:

Il Sistema Museale Metropolitano Torinese comprende anche parte delle Residenze Sabaude localizzate fuori Torino: la Reggia di Venaria Reale (To); il Castello di Rivoli (To); il Castello Reale di Moncalieri (To); la Palazzina di Caccia di Stupinigi (To); il Castello Ducale di Aglié (To) e il Castello Reale di Racconigi (Cn).

Figura 1.7

Musei e Beni Culturali in Piemonte Visite 2006



FONTE: Cooperativa Marca/Eta Beta

ELABORAZIONE: Osservatorio Culturale del Piemonte

OCP - REPORT STATISTICO 2006 MUSEI E BENI CULTURALI IN PIEMONTE

Tavola 1.8

ANDAMENTO MENSILE DELLE VISITE AI MUSEI E BENI CULTURALI IN PIEMONTE 2006

Mesi	Sistema Museale Metropolitan di Torino	Musei e Beni Culturali in Piemonte	Totale Piemonte
Gennaio	299.346	36.388	335.734
Febbraio	261.410	49.468	310.878
Marzo	327.291	81.433	408.724
Aprile	405.894	161.325	567.219
Maggio	306.246	164.778	471.024
Giugno	179.130	123.967	303.097
Luglio	103.406	116.409	219.815
Agosto	194.398	170.862	365.260
Settembre	167.354	132.406	299.760
Ottobre	233.741	113.021	346.762
Novembre	228.935	69.943	298.878
Dicembre	237.222	53.632	290.854
Totali	2.944.373	1.273.632	4.218.005

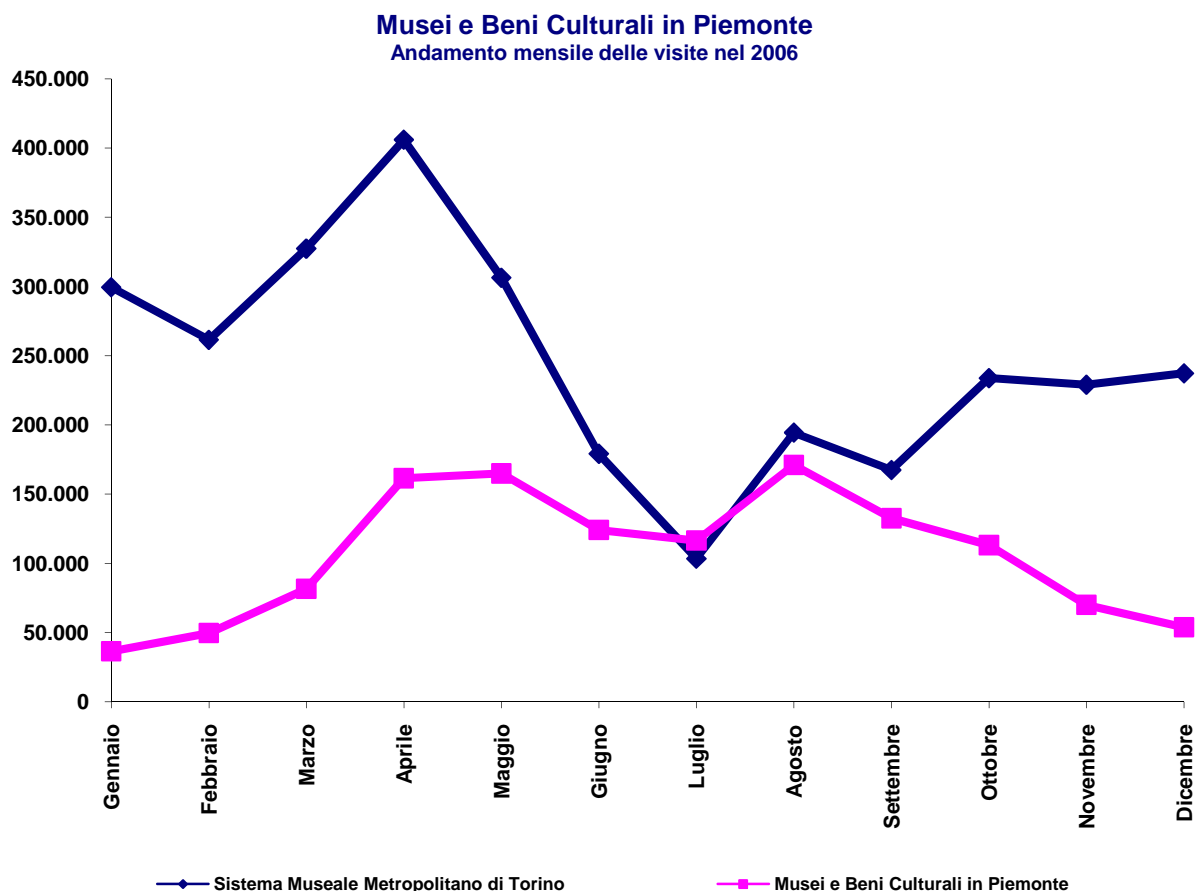
FONTE: Cooperativa Marca/Eta Beta

ELABORAZIONE: Osservatorio Culturale del Piemonte

NOTE:

Il Sistema Museale Metropolitan Torinese comprende anche parte delle Residenze Sabaude localizzate fuori Torino: la Reggia di Venaria Reale (To); il Castello di Rivoli (To); il Castello Reale di Moncalieri (To); la Palazzina di Caccia di Stupinigi (To); il Castello Ducale di Aglié (To) e il Castello Reale di Racconigi (Cn).

Figura 1.8



FONTE: Cooperativa Marca/Eta Beta

ELABORAZIONE: Osservatorio Culturale del Piemonte