


**IL PUBBLICO DI MUSEI E BENI CULTURALI IN
PIEMONTE
REPORT ANNUALE 2007**



**OSSERVATORIO
CULTURALE
DEL PIEMONTE**

OCP - REPORT STATISTICO 2007

MUSEI E BENI CULTURALI IN PIEMONTE

Tavola 1.1

VISITE NEL SISTEMA MUSEALE METROPOLITANO DI TORINO (2005-2007)

Prov.	Comune	Musei e beni culturali	2005	2006	2007	Variazione % (*)	
						2006-2005	2007-2006
CN	Racconigi	Castello di Racconigi	128.049	190.380	183.074	48,7	-3,8
TO	Agliè	Castello Ducale di Agliè	70.476	75.849	51.268	7,6	-32,4
TO	Moncalieri	Castello di Moncalieri	7.363	6.789	7.374	-7,8	8,6
TO	Nichelino	Palazzina di Stupinigi	106.411	31.356	531	-70,5	-98,3
TO	Rivoli	Casa del Conte Verde	5.423	10.317	3.862	90,2	-62,6
TO	Rivoli	Castello di Rivoli	108.312	103.896	108.806	-4,1	4,7
TO	Torino	Armeria Reale	6.249	65.468	41.108	947,7	-37,2
TO	Torino	Biblioteca Reale	4.729	26.153	11.447	453,0	-56,2
TO	Torino	Borgo e Rocca Medioevale	78.930	47.360	52.803	-40,0	11,5
TO	Torino	Fondazione Italiana Fotografia	21.321	chiuso	chiuso	-	-
TO	Torino	Fondazione Palazzo Bricherasio	144.084	114.943	229.305	-20,2	99,5
TO	Torino	Fondazione Sandretto	73.468	65.140	89.892	-11,3	38,0
TO	Torino	Fondazione Teatro Regio	9.371	8.893	9.586	-5,1	7,8
TO	Torino	Galleria Sabauda	28.778	42.469	33.478	47,6	-21,2
TO	Torino	GAM	111.265	133.476	91.549	20,0	-31,4
TO	Torino	Museo A come ... Ambiente	40.992	37.628	48.981	-8,2	30,2
TO	Torino	Museo Arti Decorative Accorsi	23.450	25.952	12.616	10,7	-51,4
TO	Torino	Museo Civico Pietro Micca	15.369	32.806	33.305	113,5	1,5
TO	Torino	Museo della Resistenza	20.866	19.637	22.671	-5,9	15,5
TO	Torino	Museo della Sindone	11.973	13.788	13.341	15,2	-3,2
TO	Torino	Museo di Antichità	22.806	45.358	167.110	98,9	268,4
TO	Torino	Museo Egizio	286.296	529.911	508.376	85,1	-4,1
TO	Torino	Museo Nazionale Automobile	71.064	78.661	23.691	10,7	-69,9
TO	Torino	Museo Nazionale Cinema	384.415	534.655	526.811	39,1	-1,5
TO	Torino	Museo Nazionale Montagna	13.847	58.051	56.045	319,2	-3,5
TO	Torino	Museo Nazionale Risorgimento	37.550	25.814	chiuso	-31,3	-
TO	Torino	Museo Regionale Scienze Naturali	82.828	66.946	69.451	-19,2	3,7
TO	Torino	Museo Storia Naturale Don Bosco	3.666	3.500	3.511	-4,5	0,3
TO	Torino	Museo Storico Artiglieria	3.130	32.057	25.925	924,2	-19,1
TO	Torino	Orto Botanico	3.593	5.898	4.809	64,2	-18,5
TO	Torino	Palazzo Barolo	9.473	2.911	1.352	-69,3	-53,6
TO	Torino	Palazzo Cavour	20.171	9.540	np	-52,7	-
TO	Torino	Palazzo Madama	48.198	147.132	312.532	205,3	112,4
TO	Torino	Palazzo Reale	91.724	141.248	128.857	54,0	-8,8
TO	Torino	Pinacoteca Albertina	3.488	4.194	3.838	20,2	-8,5
TO	Torino	Pinacoteca Giovanni e Marella Agnelli	42.035	56.535	53.963	34,5	-4,5
TO	Torino	Promotrice Belle Arti	289.185	33.847	20.400	-88,3	-39,7
TO	Torino	Reali Tombe e Basilica di Superga	29.195	37.359	24.066	28,0	-35,6
TO	Venaria Reale	Appartamenti Reali Borgo Castello	5.496	11.763	19.229	114,0	63,5
TO	Venaria Reale	Castello Reggia di Venaria	43.164	66.693	234.772	54,5	252,0
Totale musei monitorati dal 2006			2.508.203	2.944.373	3.229.735	17,4	9,7

FONTE: Cooperativa Eta Beta

ELABORAZIONE: Osservatorio Culturale del Piemonte

(*) Non è stata calcolata la variazione percentuale per i beni che hanno segnalato una chiusura straordinaria temporanea o

OCP - REPORT STATISTICO 2007

MUSEI E BENI CULTURALI IN PIEMONTE

AVVERTENZE:

I dati del Museo Nazionale del Cinema includono le presenze all'ascensore panoramico della Mole Antonelliana.

I dati di Palazzo Madama del 2005 si riferiscono alla riapertura temporanea dal 23 dicembre al 31 dicembre 2005; in tale periodo le presenze sono state rilevate attraverso l'utilizzo di un contapersone. Mentre i dati relativi al 2006 riguardano l'apertura temporanea di gennaio, fino al 15 gennaio, e la riapertura definitiva di Palazzo Madama e del Museo Civico di Arte Antica avvenuta il 16 dicembre 2006. Non sono inclusi gli ingressi allo scalone juvarriano.

Nel mese di settembre del 2005 la Fondazione Palazzo Bricherasio ha ospitato la Biennale di Fotografia organizzata dalla Fondazione Italiana per la Fotografia. Le relative affluenze sono state aggregate a quelle della Fondazione Italiana per la Fotografia

Il dato del 2007 della Fondazione Sandretto include 12.048 partecipazioni ai laboratori didattici, per cui gli ingressi effettivi alle esposizioni sono stati 77.844.

La sede espositiva della Fondazione Italia per la Fotografia è chiusa dal marzo 2004.

La Palazzina di Stupinigi è chiusa da febbraio 2007 per riallestimento.

Il Museo Diffuso della Resistenza è rimasto chiuso dal 22 marzo 2005 al 21 aprile 2005 e dal 28 novembre 2005 al 13 dicembre 2005, per gli allestimenti delle mostre.

L'Armeria Reale è stata chiusa al pubblico dal febbraio 2004 al 29 novembre 2005.

Le sale per l'esposizione permanente del Museo Nazionale della Montagna sono rimaste chiuse per riallestimento dal maggio 2004 all'11 dicembre 2005; i dati si riferiscono alle mostre temporanee svolte.

I dati relativi al Castello di Racconigi includono le visite al Parco del Castello.

Il Museo Nazionale del Risorgimento è chiuso per riallestimento da maggio 2006

I dati relativi al Castello di Agliè includono le visite al Parco del Castello, chiuso nei mesi invernali.

I dati 2007 di Palazzo Cavour, relativi a 148.346 visite, sono una stima fornita dagli organizzatori che non è stata oggetto di procedura di certificazione e per tale motivo non inserita in tabella.

NOTE:

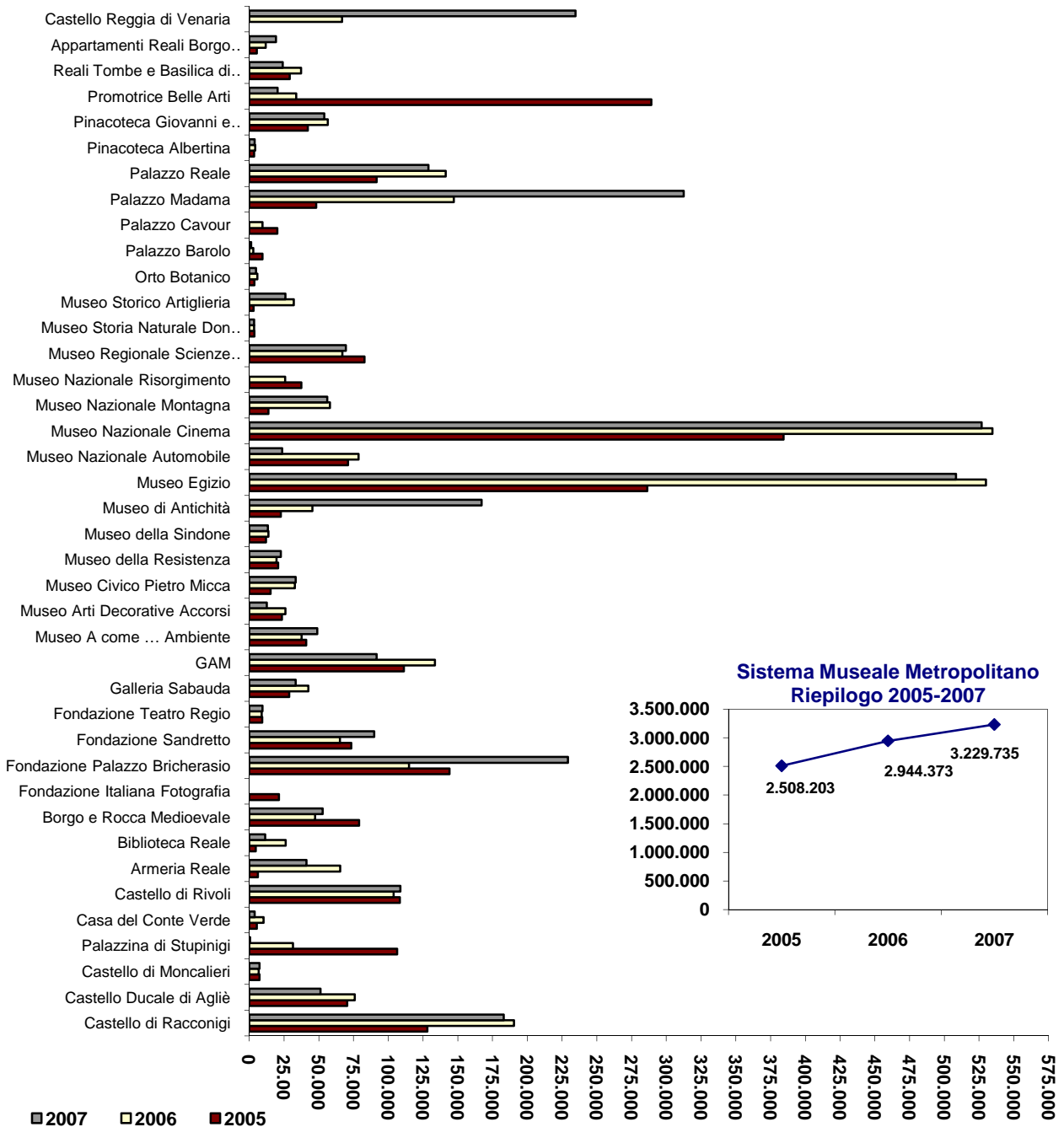
Il Sistema Museale Metropolitano Torinese comprende anche parte delle Residenze Sabaude localizzate fuori Torino: la Reggia di Venaria Reale (To); il Castello di Rivoli (To); il Castello Reale di Moncalieri (To); la Palazzina di Caccia di Stupinigi (To).

OCP - REPORT STATISTICO 2007

MUSEI E BENI CULTURALI IN PIEMONTE

Visite Sistema Museale Metropolitano (2005-2007)

Figura 1.1a



FONTE: Cooperativa Marca/Etabeta

ELABORAZIONE: Osservatorio Culturale del Piemonte

**OCP - REPORT STATISTICO 2007
MUSEI E BENI CULTURALI IN PIEMONTE**

Tavola 1.2

ANDAMENTO MENSILE DELLE VISITE AL SISTEMA MUSEALE METROPOLITANO DI TORINO 2007

Musei e beni culturali	Gennaio	Febbraio	Marzo	Aprile	Maggio	Giugno	Luglio	Agosto	Settembre	Ottobre	Novembre	Dicembre	Totale
Castello di Racconigi	16.392	12.075	10.779	37.026	36.804	12.719	7.077	10.486	15.890	15.422	5.807	2.597	183.074
Castello Ducale di Agliè	1.901	2.110	3.608	4.668	5.185	4.999	3.561	6.651	7.470	5.393	3.491	2.231	51.268
Castello di Moncalieri	358	430	991	1.038	782	1.143	264	379	513	478	666	332	7.374
Palazzina di Stupinigi	531	chiuso	chiuso	chiuso	chiuso	chiuso	chiuso	chiuso	chiuso	chiuso	chiuso	chiuso	531
Casa del Conte Verde	871	549	266	42	615	236	165	chiuso	200	226	317	375	3.862
Castello di Rivoli	12.715	12.772	15.544	9.890	10.168	4.584	4.137	3.659	2.595	9.574	14.265	8.903	108.806
Armeria Reale	3.850	2.861	3.893	5.294	4.864	2.251	1.597	4.104	2.884	2.259	3.925	3.326	41.108
Biblioteca Reale	3.189	2.800	2.049	50	chiuso	553	104	chiuso	241	532	540	1.389	11.447
Borgo e Rocca Medioevale	1.803	2.136	4.608	8.390	7.551	4.905	4.205	5.179	2.783	4.597	4.012	2.634	52.803
Fondazione Palazzo Bricherasio	14.105	17.237	32.911	29.325	29.840	18.524	4.087	7.875	2.822	17.113	30.440	25.026	229.305
Fondazione Sandretto	3.966	2.024	4.761	3.505	5.007	7.007	7.148	4.058	9.476	4.514	17.707	8.671	77.844
Fondazione Teatro Regio	720	1.480	2.109	997	1.479	415	chiuso	chiuso	260	488	1.110	528	9.586
Galleria Sabauda	2.123	1.922	3.025	4.043	4.917	1.925	1.698	3.479	2.280	2.321	2.703	3.042	33.478
GAM	12.431	6.253	9.254	5.565	7.108	3.156	1.441	2.042	2.827	9.408	15.757	16.307	91.549
Museo A come ... Ambiente	4.540	7.802	7.742	5.202	5.175	4.556	1.214	chiuso	1.216	3.348	4.870	3.316	48.981
Museo Arti Decorative Accorsi	1.315	1.594	2.070	1.287	1.742	546	257	484	667	866	929	859	12.616
Museo Civico Pietro Micca	3.044	3.869	5.176	4.118	4.681	2.047	1.194	2.176	1.404	1.566	2.273	1.757	33.305
Museo della Resistenza	2.794	3.020	3.194	3.220	2.314	1.286	480	855	869	1.433	1.573	1.633	22.671
Museo della Sindone	1.026	927	1.276	1.658	1.499	884	831	1.417	893	752	1.014	1.164	13.341
Museo di Antichità	9.099	5.435	4.901	3.658	7.811	20.380	16.151	24.210	24.317	23.874	26.020	1.254	167.110
Museo Egizio	38.069	37.646	57.486	68.539	62.187	26.751	22.604	48.170	28.747	32.198	46.034	39.945	508.376
Museo Nazionale Automobile	4.219	4.925	7.676	2.742	chiuso	chiuso	chiuso	chiuso	chiuso	chiuso	chiuso	2.036	23.691
Museo Nazionale Cinema	36.947	34.133	48.607	61.164	46.866	31.543	33.750	46.263	34.401	59.020	41.811	52.306	526.811
Museo Nazionale Montagna	4.191	6.485	3.494	3.881	3.726	2.633	4.513	3.476	6.114	5.827	6.985	4.720	56.045
Museo Nazionale Risorgimento	chiuso	chiuso	chiuso	chiuso	chiuso	chiuso	chiuso	chiuso	chiuso	chiuso	chiuso	chiuso	chiuso
Museo Regionale Scienze Naturali	7.864	7.381	4.837	6.720	8.305	5.657	3.085	6.751	2.392	5.295	5.000	6.164	69.451
Museo Storia Naturale Don Bosco	277	510	747	434	341	383	73	chiuso	chiuso	324	250	172	3.511
Museo Storico Artiglieria	4.700	5.100	5.600	4.503	4.985	1.037	chiuso	chiuso	chiuso	chiuso	chiuso	chiuso	25.925
Orto Botanico	198	179	198	1.298	473	377	357	819	505	340	50	15	4.809
Palazzo Barolo	93	155	137	113	181	47	56	23	176	236	55	80	1.352
Palazzo Cavour	np	np	np	np	np	np	np	np	np	np	np	np	np
Palazzo Madama	51.569	34.046	36.652	36.251	28.001	14.469	11.517	21.392	15.690	16.144	22.379	24.422	312.532
Palazzo Reale	9.385	7.183	12.351	17.564	15.997	8.689	7.007	11.179	11.472	8.545	9.919	9.566	128.857
Pinacoteca Albertina	341	372	573	340	536	314	127	271	187	182	317	278	3.838
Pinacoteca Giovanni e Marella Agnelli	2.454	2.867	3.940	4.288	5.412	3.634	2.735	5.987	2.843	6.415	7.748	5.640	53.963
Promotrice Belle Arti	chiuso	2.400	4.320	7.200	6.293	187	chiuso	chiuso	np	np	chiuso	np	20.400
Reali Tombe e Basilica di Superga	1.190	1.186	2.053	3.646	1.962	1.262	1.868	3.200	2.376	2.074	1.276	1.973	24.066
Appartamenti Reali Borgo Castello	288	391	1.473	2.538	4.234	2.686	1.188	1.472	1.599	1.746	1.132	482	19.229
Castello Reggia di Venaria	3.042	2.276	5.865	chiuso	chiuso	10.006	10.345	10.355	10.015	61.623	59.602	61.643	234.772
Totale	261.600	234.531	314.166	350.197	327.041	201.791	154.836	236.412	196.124	304.133	342.013	294.843	3.217.687

FONTE: Cooperativa Eta Beta

ELABORAZIONE: Osservatorio Culturale del Piemonte

Avvertenze

Il Museo Nazionale del Risorgimento è chiuso per riallestimento

Il Museo Nazionale dell'Automobile è chiuso per riallestimento

La Palazzina di Stupinigi è chiusa per ristrutturazione

NOTE:

Il Sistema Museale Metropolitano Torinese comprende anche parte delle Residenze Sabaude localizzate fuori Torino: la Reggia di Venaria Reale (To); il Castello di Rivoli (To); il Castello Reale di Moncalieri (To); la Palazzina di Caccia di Stupinigi (To);

Il dato del 2007 della Fondazione Sandretto include 12.048 partecipazioni ai laboratori didattici, per cui gli ingressi effettivi alle esposizioni sono stati 77.844.

OCP - REPORT STATISTICO 2007

MUSEI E BENI CULTURALI IN PIEMONTE

Tavola1.3

VISITE PER TITOLO D'INGRESSO NEL SISTEMA MUSEALE METROPOLITANO DI TORINO 2007

Mesi	N° musei	Interi	Ridotti	Gratuiti	Totali titoli d'ingresso	Totali ingressi complessivi
Gennaio	36	52.471	47.054	71.422	170.947	261.600
Febbraio	36	37.145	45.631	73.480	156.256	234.531
Marzo	36	44.047	61.968	96.843	202.858	314.166
Aprile	35	58.023	59.131	85.511	202.665	350.197
Maggio	33	28.345	62.234	94.677	185.256	327.041
Giugno	35	29.030	30.738	58.492	118.260	201.791
Luglio	32	20.528	19.607	42.072	82.207	154.836
Agosto	28	39.528	34.838	69.790	144.156	236.412
Settembre	32	22.535	22.570	57.325	102.430	196.124
Ottobre	33	29.990	36.373	72.520	138.883	304.133
Novembre	34	39.573	44.379	89.965	173.917	342.013
Dicembre	34	34.050	41.606	61.297	136.953	294.843
Totali		435.265	506.129	873.394	1.814.788	3.217.687

FONTE: Cooperativa Marca/Eta Beta

ELABORAZIONE: Osservatorio Culturale del Piemonte

AVVERTENZE:

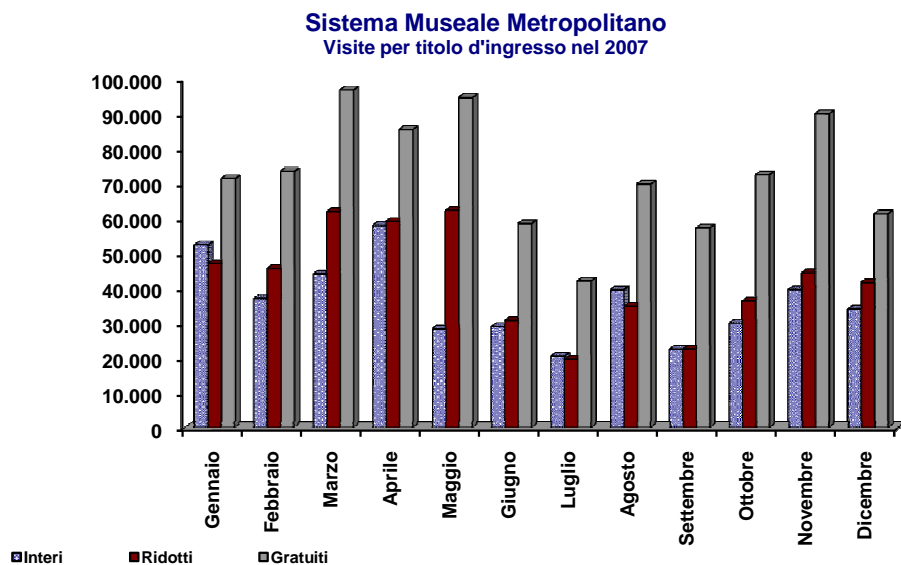
I "Totali titoli d'ingresso" derivano dalla somma degli interi, ridotti, gratuiti. Non coincidono con i "Totali ingressi complessivi" perché di alcuni musei non è stato possibile identificare gli ingressi secondo le tipologie della tabella.

NOTE:

Il Sistema Museale Metropolitan Torinese comprende anche parte delle Residenze Sabaude localizzate fuori Torino: la Reggia di Venaria Reale (To); il Castello di Rivoli (To); il Castello Reale di Moncalieri (To); la Palazzina di Caccia di Stupinigi (To); il Castello Ducale di Aglié (To) e il Castello Reale di Racconigi (Cn).

Il dato del 2007 della Fondazione Sandretto include 12.048 partecipazioni ai laboratori didattici, per cui gli ingressi effettivi alle esposizioni sono stati 77.844.

Figura 1.3 a

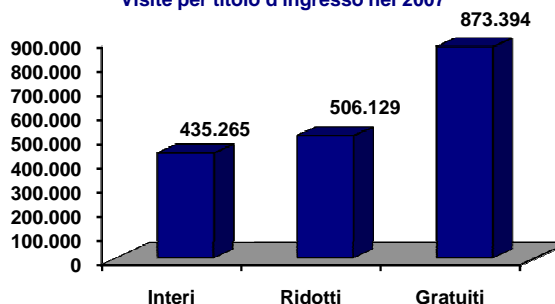


FONTE: Cooperativa EtaBeta

ELABORAZIONE: Osservatorio Culturale del Piemonte

Sistema Museale Metropolitan

Visite per titolo d'ingresso nel 2007



OCP - REPORT STATISTICO 2007
MUSEI E BENI CULTURALI IN PIEMONTE

Tavola 1.4

VISITE AI MUSEI E BENI CULTURALI IN PIEMONTE (2005-2007)

Prov.	Comune	Musei e beni culturali	Mesi			Visite			Variazione %	
			2005	2006	2007	2005	2006	2007	2006-2005	2007-2006
	Acqui Terme	Museo Civico Archeologico	12	12	12	2.207	2.697	2.483	22,20	-7,93
	Alessandria	Esposizione permanente "Le Stanze di Artù"	11	10	12	2.030	3.688	4.274	81,67	15,89
	Alessandria	Museo Etnografico "C'era una volta"	12	12	12	12.541	11.732	11.816	-6,45	0,72
	Alessandria	Museo Marengo	4	-	-	578	chiuso	chiuso	-	-
	Alessandria	Palazzo Asperia	2	4	-	3.700	11.729	np	217,00	-
AL	Alessandria	Palazzo Cuttica	10	11	11	2.657	1.945	2.309	-26,80	18,71
	Casale Monferrato	Museo Civico di Casale Monf.to	12	12	12	5.860	7.560	7.024	29,01	-7,09
	Casale Monferrato	Museo d'Arte e Storia Ebraica	11	11	11	14.773	18.671	17.891	26,39	-4,18
	Gavi	Forte di Gavi	12	12	12	6.254	7.846	7.733	25,46	-1,44
	Novi Ligure	Museo dei Campionissimi	12	12	12	4.193	8.860	6.844	111,30	-22,75
	Serralunga di Crea	Sacro Monte di Crea	12	12	7	209.186	214.995	220.041	2,78	2,35
	Volpedo	Studio Pellizza da Volpedo	12	12	12	9.235	3.666	14.986	-60,30	308,78
Totale provincia di Alessandria						273.214	293.389	295.401	7,38	0,69
	Albugnano	Abbazia di Vezzolano	10	12	12	8.596	20.554	16.700	139,11	-18,75
	Asti	Complesso San Pietro	12	2	12	8.174	645	11.838	-92,11	1735,35
AT	Asti	Museo Civico Sant'Anastasio	12	12	12	7.456	6.456	7.275	-13,41	12,69
	Asti	Torre Troyana	10	8	9	3.010	2.784	2.995	-7,51	7,58
	Castelnuovo Don Bosco	Museo Missionario Don Bosco	12	12	12	31.958	31.023	29.392	-2,93	-5,26
	Cisterna d'Asti	Museo Arti e Mestieri	11	12	12	4.374	4.358	4.147	-0,37	-4,84
Totale provincia di Asti						63.568	65.820	72.347	3,54	9,92
BI	Biella	Fondazione Pistoletto	12	12	12	8.882	8.264	5.804	-6,96	-29,77
	Biella	Museo del Territorio Biellese	12	12	12	68.360	4.191	8.446	-93,87	101,53
Totale provincia di Biella						77.242	12.455	14.250	-83,88	14,41
	Alba	Museo Civico "Federico Eusebio"	12	12	12	5.344	6.204	8.981	16,09	44,76
	Barolo	Castello Falletti di Barolo	11	11	9	20.141	22.133	17.905	9,89	-19,10
	Bra	Museo Civico Craveri	12	12	12	7.796	9.733	5.101	24,85	-47,59
	Busca	Castello del Roccolo	8	9	7	11.271	13.720	15.780	21,73	15,01
	Caraglio	Filatoio Rosso	8	12	12	23.161	28.120	43.655	21,41	55,25
	Cuneo	Museo Civico di Cuneo	12	12	12	10.382	12.185	23.746	17,37	94,88
	Dronero	Museo Mallé	1	4	12	28	324	706	1057,14	117,90
	Frabosa Soprana	Grotte di Bossea	12	12	12	15.221	13.907	13.602	-8,63	-2,19
	Garessio	Castello Reale di Casotto	12	12	12	978	1.267	900	29,55	-28,97
	Govone	Castello Reale di Govone	9	9	9	9.557	7.012	8.216	-26,63	17,17
	Grinzane	Castello di Grinzane Cavour	11	11	9	17.047	16.177	18.742	-5,10	15,86
CN	Guarene d'Alba	Fondazione Re Rebaudengo	6	3	4	2.561	609	1.146	-76,22	88,18
	Lagnasco	Castello dei Marchesi Tapparelli	5	-	-	1.043	np	np	-	-
	Manta	Castello della Manta	11	11	11	24.000	24.370	22.877	1,54	-6,13
	Revello	Abbazia di Staffarda	12	12	12	18.357	17.308	16.901	-5,71	-2,35
	Rocca de Baldi	Museo Augusto Doro	6	7	6	452	850	935	88,05	10,00
	Saluzzo	Museo Civico Casa Cavassa	12	12	12	13.018	16.548	12.284	27,12	-25,77
	Savigliano	Museo Civico di Savigliano	11	11	11	2.086	7.085	6.614	239,65	-6,65
	Savigliano	Museo Ferroviario	12	12	11	3.584	4.031	3.751	12,47	-6,95
	Savigliano	Palazzo Muratori Cravetta	12	12	12	784	452	880	-42,35	94,69
	Savigliano	Palazzo Taffini	5	12	12	635	484	941	-23,78	94,42
	Serralunga d'Alba	Castello di Serralunga	12	12	12	20.063	18.144	17.922	-9,56	-1,22
	Vinadio	Forte di Vinadio	4	7	7	4.299	5.169	20.837	20,24	303,11
Totale provincia di Cuneo						211.808	225.832	262.422	6,62	16,20

OCP - REPORT STATISTICO 2007
MUSEI E BENI CULTURALI IN PIEMONTE

Prov.	Comune	Musei e beni culturali	Mesi			Visite			Variazione %	
			2005	2006	2007	2005	2006	2007	2006-2005	2007-2006
	Novara	Civiche Raccolte del Broletto	12	10	9	9.831	10.212	2.154	3,88	-78,91
NO	Novara	Museo Faraggiana Ferrandi	11	12	12	6.369	8.119	10.709	27,48	31,90
	Orta San Giulio	Sacro Monte d'Orta	12	12	12	39.205	30.728	37.380	-21,62	21,65
	Vaccaiolo di Ameno	Fondazione Calderara	6	6	6	1.086	1.232	1.431	13,44	16,15
Totale provincia di Novara						56.491	50.291	51.674	-10,98	2,75
	Bardonecchia	Forte di Bramafam	8	6	7	4.701	5.218	5.432	11,00	4,10
	Caravino	Castello di Masino	11	11	11	48.354	50.273	57.225	3,97	13,83
	Carmagnola	Museo Civico Storia Naturale	12	12	12	2.232	2.389	1.828	7,03	-23,48
	Chieri	Museo del Tessile	12	10	10	3.700	3.500	3.570	-5,41	2,00
	Chieri	Museo Martini	11	11	11	6.167	5.281	4.400	-14,37	-16,68
	Exilles	Forte di Exilles	12	12	12	27.343	32.756	28.366	19,80	-13,40
	Fenestrelle	Forte di Fenestrelle	12	12	12	28.343	35.540	32.618	25,39	-8,22
	Pinerolo	Museo Civico dell'Arte Preistorica	12	12	11	3.285	5.880	3.215	79,00	-45,32
	Pinerolo	Museo dell'Arma di Cavalleria	12	12	12	5.223	9.348	4.675	78,98	-49,99
	Pinerolo	Palazzo Vittone - Collezione Civica d'Arte	8	12	12	2.805	5.758	1.457	105,28	-74,70
TO	Pinerolo	Palazzo Vittone - Museo di Scienze Naturali	12	12	12	2.457	5.892	2.413	139,80	-59,05
	Prali	Scopriminiera	11	12	10	17.462	20.877	19.592	19,56	-6,16
	Rivarolo	Castello di Rivarolo	11	12	11	5.030	7.460	6.774	48,31	-9,20
	Rosta	Abbazia di S. Antonio di Ranverso	12	12	12	8.690	9.258	9.298	6,54	0,43
	Sant'Ambrogio di Torino	Sacra di San Michele	12	12	12	83.982	101.149	100.124	20,44	-1,01
	Santena	Castello Cavour di Santena	6	11	10	2.592	2.138	3.435	-17,52	60,66
	Settimo Torinese	Ecomuseo del Freidano	11	11	10	6.420	7.826	5.996	21,90	-23,38
	Susa	Museo Diocesano Arte Sacra	12	11	12	1.979	11.498	2.222	481,00	-80,67
	Torre Pellice	Museo Valdese	12	11	12	5.040	4.801	5.917	-4,74	23,25
	Trana	Giardino Botanico Rea	9	6	12	8.819	2.311	11.452	-73,80	395,54
Totale provincia di Torino						274.624	329.153	310.009	19,86	-5,82

OCP - REPORT STATISTICO 2007
MUSEI E BENI CULTURALI IN PIEMONTE

Prov.	Comune	Musei e beni culturali	Mesi			Visite			Variazione %	
			2005	2006	2007	2005	2006	2007	2006-2005	2007-2006
	Gignese	Museo dell'Ombrello	7	5	4	3.213	2.308	1.593	-28,17	-30,98
VB	Verbania	Giardini Villa Taranto	9	9	9	126.410	135.925	133.940	7,53	-1,46
	Verbania	Museo del Paesaggio	12	8	9	6.005	7.272	5.768	21,10	-20,68
Totale provincia di Verbania						135.628	145.505	141.301	7,28	-2,89
	Alagna Valsesia	Waiser Museum	12	12	12	7.624	6.949	8.730	-8,85	25,63
	Moncrivello	Castello di Moncrivello	6	6	7	1.295	1.211	2.345	-6,49	93,64
	Varallo	Pinacoteca di Varallo	12	12	12	3.092	5.055	3.489	63,49	-30,98
VC	Varallo	Sacro Monte di Varallo	12	12	12	77.906	121.653	162.700	56,15	33,74
	Vercelli	Museo Camillo Leone	12	12	12	5.307	6.483	4.544	22,16	-29,91
	Vercelli	Museo del Tesoro del Duomo	11	11	11	7.048	3.550	853	-49,63	-75,97
	Vercelli	Museo Francesco Borgogna	12	12	12	3.792	5.979	5.076	57,67	-15,10
Totale provincia di Vercelli						106.064	150.880	187.737	42,25	24,43
Totale musei monitorati dal 2005						1.198.639	1.273.325	1.335.141	6,23	4,85
CN	Saliceto	Castello di Saliceto		5	-		307	np		
Totale musei monitorati dal 2006							1.273.632	1.335.141		4,83

FONTI: Cooperativa Eta Beta

ELABORAZIONE: Osservatorio Culturale del Piemonte

np= non pervenuto

AVVERTENZE

I dati sulle visite al Sacro Monte di Varallo Sesia (Vc) sono frutto di stime degli organizzatori.

I dati del Museo del Paesaggio di Verbania comprende le presenze a Palazzo Biumi Innocenti ed a Palazzo Viani Dugnani

I dati 2007 del Sacro Monte di Crea si riferiscono all'intera area attrezzata, mentre le visite alla Cappella Paradiso nel 2007 sono state 1.712

NOTE:

La provincia di Torino non comprende il Sistema Museale Metropolitano.

OCP - REPORT STATISTICO 2007
MUSEI E BENI CULTURALI IN PIEMONTE

Tavola 1.5

ANDAMENTO MENSILE DELLE VISITE AI MUSEI E BENI CULTURALI IN PIEMONTE 2007

Prov.	Comune	Musei e beni culturali	Gennaio	Febbraio	Marzo	Aprile	Maggio	Giugno	Luglio	Agosto	Settembre	Ottobre	Novembre	Dicembre	Totale
AL	Acqui Terme	Museo Civico Archeologico	77	96	94	372	478	262	123	235	232	187	117	210	2.483
	Alessandria	Esposizione permanente "Le Stanze di Artù"	144	1.650	673	439	562	39	72	29	103	224	87	252	4.274
	Alessandria	Museo Etnografico "C'era una volta"	1.213	988	1.528	1.063	1.353	853	445	296	662	1.519	1.163	733	11.816
	Alessandria	Museo Marengo	chiuso	chiuso	chiuso	chiuso	chiuso	chiuso	chiuso	chiuso	chiuso	chiuso	chiuso	chiuso	chiuso
	Alessandria	Palazzo Asperia	np	np	np	np	np	np	np	np	np	np	np	np	-
	Alessandria	Palazzo Cuttica	323	246	304	271	108	36	304	chiuso	179	229	216	93	2.309
	Casale Monferrato	Museo Civico di Casale Monf.to	689	657	673	681	965	788	74	243	686	685	541	342	7.024
	Casale Monferrato	Museo d'Arte e Storia Ebraica	758	663	2.699	1.790	2.614	3.797	354	chiuso	2.135	1.074	1.302	705	17.891
	Gavi	Forte di Gavi	199	132	410	907	1.021	768	411	1.166	1.583	564	377	195	7.733
	Novi Ligure	Museo dei Campionissimi	694	669	675	432	801	426	206	539	333	121	1.475	473	6.844
Serralunga di Crea	Sacro Monte di Crea	chiuso	chiuso	chiuso	nd	nd	nd	nd	nd	nd	nd	chiuso	chiuso	220.041	
Volpedo	Studio Pellizza da Volpedo	173	273	368	397	608	722	175	424	6.124	5.232	318	172	14.986	
Totale provincia di Alessandria		12	4.270	5.374	7.424	6.352	8.510	7.691	2.164	2.932	12.037	9.835	5.596	3.175	295.401
AT	Albugnano	Abbazia di Vezzolano	550	825	1.125	1.460	3.220	2.170	1.050	1.650	1.895	1.530	830	395	16.700
	Asti	Complesso San Pietro	208	446	1.039	1.298	1.704	1.106	234	399	2.521	1.721	871	291	11.838
	Asti	Museo Civico Sant'Anastasio	194	386	691	1.402	663	248	235	236	2.330	460	280	150	7.275
	Asti	Torre Troyana	chiuso	10	chiuso	594	439	125	122	183	1.113	295	114	chiuso	2.995
	Castelnuovo Don Bosco	Museo Missionario Don Bosco	954	703	1.887	4.462	4.015	5.142	3.934	2.864	2.365	1.991	612	463	29.392
Cisterna d'Asti	Museo Arti e Mestieri	52	76	480	499	1.334	205	427	198	163	448	250	15	4.147	
Totale provincia di Asti		6	1.958	2.446	5.222	9.715	11.375	8.996	6.002	5.530	10.387	6.445	2.957	1.314	72.347
BI	Biella	Fondazione Pistoletto	310	859	1.035	270	320	950	318	210	296	511	397	328	5.804
	Biella	Museo del Territorio Biellese	980	1.767	1.369	567	667	310	237	395	372	258	609	915	8.446
Totale provincia di Biella		2	1.290	2.626	2.404	837	987	1.260	555	605	668	769	1.006	1.243	14.250
CN	Alba	Museo Civico "Federico Eusebio"	289	974	1.340	885	1.378	494	148	62	339	358	994	1.720	8.981
	Barolo	Castello Falletti di Barolo	chiuso	322	1.760	2.452	2.571	1.750	1.158	1.549	2.500	3.843	chiuso	chiuso	17.905
	Bra	Museo Civico Craveri	289	526	1.364	842	848	93	61	69	195	392	421	1	5.101
	Busca	Castello del Roccolo	chiuso	chiuso	chiuso	3.638	2.015	2.898	3.318	149	2.988	774	chiuso	chiuso	15.780
	Caraglio	Filatoio Rosso	5.575	6.415	3.686	2.019	1.485	4.010	1.839	2.740	3.239	3.383	6.019	3.245	43.655
	Cuneo	Museo Civico di Cuneo	431	897	916	2.414	11.103	2.198	544	932	426	936	1.519	1.430	23.746
	Dronero	Museo Mallé	10	4	6	14	14	49	45	113	75	40	149	187	706
	Frabosa Soprana	Grotte di Bossea	472	446	962	1.761	1.547	1.036	1.816	3.309	931	688	381	253	13.602
	Garessio	Castello Reale di Casotto	18	23	54	90	67	41	106	408	36	33	14	10	900
	Govone	Castello Reale di Govone	chiuso	chiuso	888	916	1.576	535	350	438	866	2.172	475	chiuso	8.216
	Grinzane	Castello di Grinzane Cavour	chiuso	chiuso	chiuso	1.888	2.512	1.509	889	1.613	2.629	4.156	2.907	639	18.742
	Guarene d'Alba	Fondazione Re Rebaudengo	chiuso	chiuso	chiuso	chiuso	423	142	294	chiuso	287	chiuso	chiuso	chiuso	1.146
	Manta	Castello della Manta	chiuso	820	3.097	3.339	3.572	1.810	1.464	2.048	2.175	2.567	1.672	313	22.877
	Revello	Abbazia di Staffarda	446	1.277	1.164	2.182	3.251	1.608	881	1.540	1.278	1.688	1.267	319	16.901
	Rocca de Baldi	Museo Augusto Doro	chiuso	chiuso	chiuso	chiuso	78	22	151	119	135	430	chiuso	chiuso	935
	Saluzzo	Museo Civico Casa Cavassa	211	427	896	1.505	2.263	1.775	760	1.129	1.266	929	796	327	12.284
	Savigliano	Museo Civico di Savigliano	428	625	386	642	1.854	193	179	chiuso	149	494	780	884	6.614
	Savigliano	Museo Ferroviario	375	344	414	603	338	np	116	206	362	375	311	307	3.751
	Savigliano	Palazzo Muratori Cravetta	9	8	37	261	146	80	17	26	42	197	51	6	880
	Savigliano	Palazzo Taffini	20	34	38	261	146	80	17	26	55	207	51	6	941
	Serralunga d'Alba	Castello di Serralunga	371	303	974	2.399	2.218	1.151	759	1.484	2.096	3.505	2.123	539	17.922
	Vinadio	Forte di Vinadio	chiuso	chiuso	chiuso	chiuso	1.073	1.208	4.743	5.134	1.878	1.926	4.875	chiuso	20.837
	Totale provincia di Cuneo		22	8.944	13.445	17.982	28.111	40.478	22.682	19.655	23.094	23.947	29.093	24.805	10.186

OCP - REPORT STATISTICO 2007
MUSEI E BENI CULTURALI IN PIEMONTE

Prov.	Comune	Musei e beni culturali	Gennaio	Febbraio	Marzo	Aprile	Maggio	Giugno	Luglio	Agosto	Settembre	Ottobre	Novembre	Dicembre	Totale
NO	Novara	Civiche Raccolte del Broletto	45	279	447	244	598	74	291	chiuso	chiuso	147	29	chiuso	2.154
	Novara	Museo Faraggiana Ferrandi	1.475	807	1.870	1.268	789	448	1.107	475	650	620	705	495	10.709
	Orta San Giulio	Sacro Monte d'Orta	970	1.210	3.110	4.245	4.515	4.590	5.200	4.850	4.020	2.045	1.525	1.100	37.380
	Vacciago di Ameno	Fondazione Calderara	chiuso	chiuso	chiuso	chiuso	135	319	173	492	262	50	chiuso	chiuso	1.431
Totale provincia di Novara		4	2.490	2.296	5.427	5.757	6.037	5.431	6.771	5.817	4.932	2.862	2.259	1.595	51.674
TO	Bardonecchia	Forte di Bramafam	chiuso	chiuso	chiuso	chiuso	325	379	760	3.317	455	140	chiuso	56	5.432
	Caravino	Castello di Masino	chiuso	570	3.823	3.982	20.315	2.796	2.076	2.436	2.898	10.835	7.246	248	57.225
	Carmagnola	Museo Civico Storia Naturale	38	50	162	297	326	123	87	37	141	198	140	229	1.828
	Chieri	Museo del Tessile	chiuso	420	200	470	218	368	102	chiuso	415	456	518	403	3.570
	Chieri	Museo Martini	409	377	424	361	409	409	409	chiuso	409	408	408	377	4.400
	Exilles	Forte di Exilles	464	336	760	2.790	1.693	5.044	3.312	9.229	3.928	513	145	152	28.366
	Fenestrelle	Forte di Fenestrelle	1.751	601	1.300	3.250	2.611	3.548	4.789	8.267	3.001	2.298	910	292	32.618
	Pinerolo	Museo Civico dell'Arte Preistorica	232	363	406	207	336	125	119	chiuso	333	489	414	191	3.215
	Pinerolo	Museo dell'Arma di Cavalleria	260	287	388	319	447	253	402	207	615	893	372	232	4.675
	Pinerolo	Palazzo Vittone - Collezione Civica d'Arte	218	90	59	93	67	114	60	116	203	246	132	59	1.457
	Pinerolo	Palazzo Vittone - Museo di Scienze Naturali	198	141	109	125	197	131	63	336	682	172	90	169	2.413
	Prali	Scopriminiera	chiuso	256	1.137	2.002	3.565	3.131	2.940	3.472	1.337	1.031	721	chiuso	19.592
	Rivara	Castello di Rivara	380	460	570	600	680	701	890	chiuso	1.009	734	345	405	6.774
	Rosta	Abbazia di S. Antonio di Ranverso	329	264	723	1.022	1.755	1.162	541	950	674	1.024	584	270	9.298
	Sant'Ambrogio di Torino	Sacra di San Michele	3.795	2.249	6.494	14.762	11.177	8.975	9.649	15.772	10.908	6.973	5.667	3.703	100.124
	Santena	Castello Cavour di Santena	15	chiuso	41	193	1.811	573	77	83	221	358	63	chiuso	3.435
	Settimo Torinese	Ecomuseo del Freidano	238	352	766	261	1.097	770	382	chiuso	chiuso	777	1.235	118	5.996
	Susa	Museo Diocesano Arte Sacra	42	64	137	194	389	129	289	358	155	303	118	44	2.222
	Torre Pellice	Museo Valdese	179	219	957	701	1.290	518	328	481	174	407	220	443	5.917
	Trana	Giardino Botanico Rea	100	120	200	2.200	3.580	745	287	434	739	2.019	900	128	11.452
Totale provincia di Torino		20	8.648	7.219	18.656	33.829	52.288	29.994	27.562	45.495	28.297	30.274	20.228	7.519	310.009
VB	Gignese	Museo dell'Ombrello	chiuso	chiuso	chiuso	chiuso	chiuso	154	372	804	263	chiuso	chiuso	chiuso	1.593
	Verbania	Giardini Villa Taranto	chiuso	chiuso	2.268	35.141	25.199	18.035	12.448	16.870	17.103	6.416	460	chiuso	133.940
	Verbania	Museo del Paesaggio	chiuso	chiuso	chiuso	1.153	1.395	407	469	733	479	618	414	100	5.768
Totale provincia di Verbania		3	chiuso	chiuso	2.268	36.294	26.594	18.596	13.289	18.407	17.845	7.034	874	100	141.301
VC	Alagna Valsesia	Walser Museum	265	416	303	643	843	672	1.280	2.186	1.022	733	136	231	8.730
	Moncrivello	Castello di Moncrivello	122	chiuso	349	790	chiuso	80	659	chiuso	300	45	chiuso	chiuso	2.345
	Varallo	Pinacoteca di Varallo	143	85	264	326	402	358	374	574	237	365	123	238	3.489
	Varallo	Sacro Monte di Varallo	5.826	3.981	9.018	21.791	19.683	16.081	20.258	26.856	15.800	10.454	6.325	6.627	162.700
	Vercelli	Museo Camillo Leone	405	578	992	549	597	514	91	38	40	302	243	195	4.544
	Vercelli	Museo del Tesoro del Duomo	68	67	197	137	46	75	2	chiuso	66	134	49	12	853
	Vercelli	Museo Francesco Borgogna	158	490	1.131	398	300	463	44	9	185	525	670	703	5.076
Totale provincia di Vercelli		7	6.987	5.617	12.254	24.634	21.871	18.243	22.708	29.663	17.650	12.558	7.546	8.006	187.737
Totale Piemonte		76	34.587	39.023	71.637	145.529	168.140	112.893	98.706	131.543	115.763	98.870	65.271	33.138	1.335.141

Fonte: Cooperativa Marca / Eta Beta

ELABORAZIONE: Osservatorio Culturale del Piemonte

nd = non disponibile

nr = non rilevato

np = non pervenuto

Avvertenze

I dati del Museo del Paesaggio di Verbania comprende le presenze a Palazzo Biumi Innocenti, aperto nei mesi da gennaio a marzo, giugno, luglio e novembre, e le presenze a Palazzo Viani Dugnani, aperto da aprile a novembre

La disaggregazione mensile delle affluenze 2007 al Sacro Monte di Crea non è disponibile per l'intero complesso monumentale.

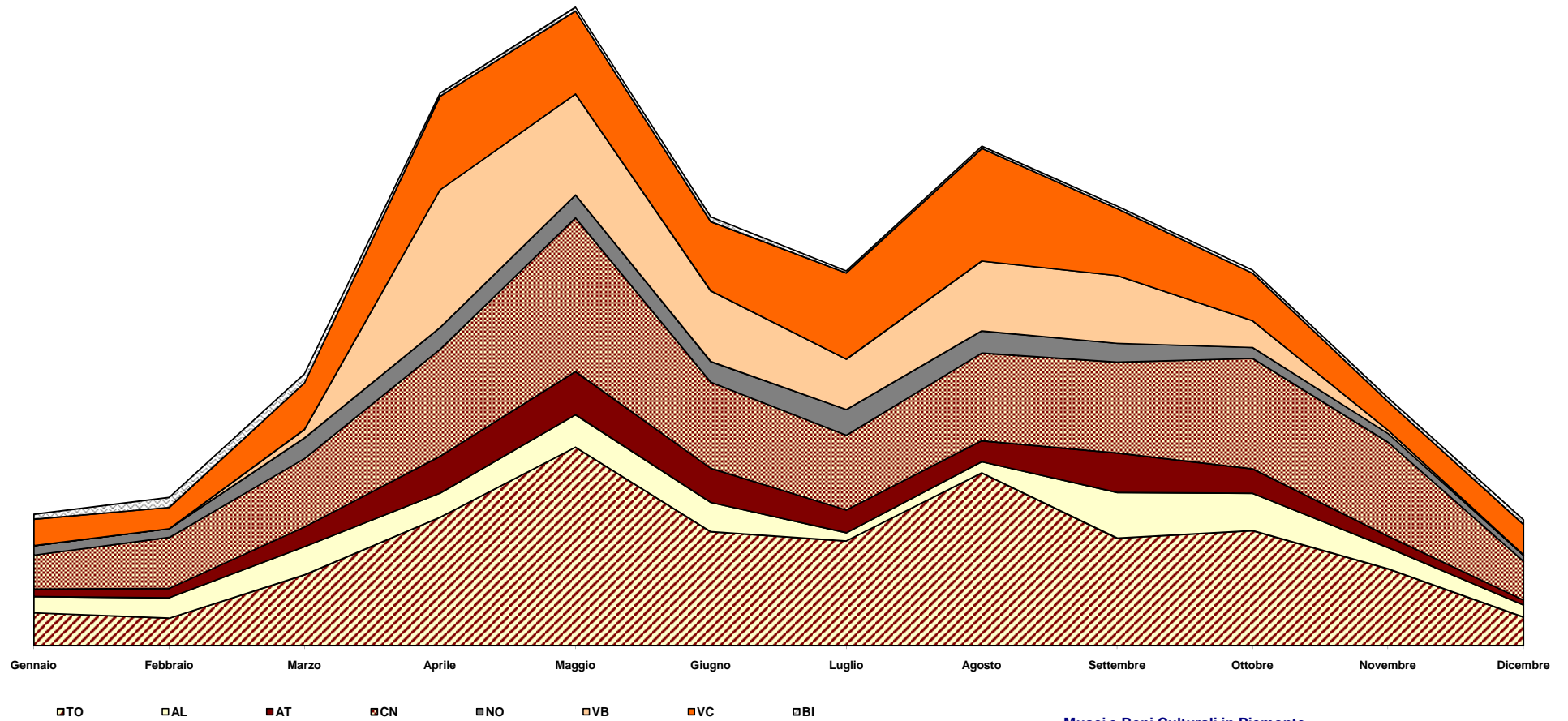
NOTE:

La provincia di Torino non comprende il Sistema Museale Metropolitano.

OCP - REPORT STATISTICO 2005
MUSEI E BENI CULTURALI IN PIEMONTE

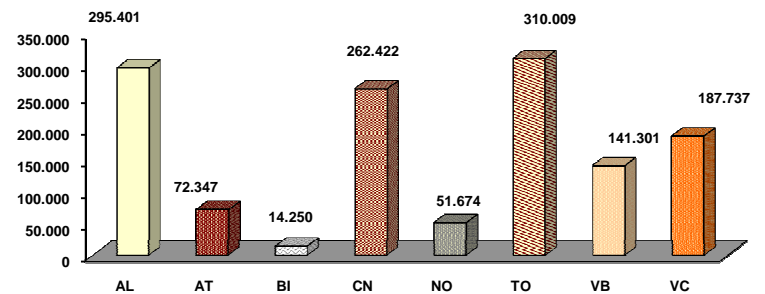
Figura 1.5a

Musei e Beni Culturali in Piemonte
Visite da gennaio a dicembre nel 2007



FONTE: Cooperativa Marca/Eta Beta
ELABORAZIONE: Osservatorio Culturale del Piemonte

Musei e Beni Culturali in Piemonte
Totale annuale 2007



OCP - REPORT STATISTICO 2007
MUSEI E BENI CULTURALI IN PIEMONTE

Tavola 1.6

RIPARTIZIONE PER TIPOLOGIA DI BENE DELLE VISITE AI MUSEI E BENI CULTURALI IN PIEMONTE 2007

Prov.	Musei		Centri espositivi		Castelli-Forti-Residenze-Palazzi		Complessi devozionali		Parchi-Giardini		Ecomusei		Orti botanici		Altro		Totale	
	N°	ingressi	N°	ingressi	N°	ingressi	N°	ingressi	N°	ingressi	N°	ingressi	N°	ingressi	N°	ingressi	N°	ingressi
AL	7	65.318			2	10.042	1	1.712									10	77.072
AT	3	40.814			1	2.995	2	28.538									6	72.347
BI	1	8.446	1	5.804													2	14.250
CN	8	62.118	2	44.801	10	125.000	1	16.901						1	13.602	22	262.422	
NO	3	14.294					1	37.380									4	51.674
TO	9	29.697			6	133.850	2	109.422			2	25.588	1	11.452			20	310.009
VB	2	7.361							1	133.940							3	141.301
VC	5	22.692			1	2.345	1	162.700									7	187.737
2007	38	250.740	3	50.605	20	274.232	8	356.653	1	133.940	2	25.588	1	11.452	1	13.602	74	1.116.812
2006	38	271.368	4	48.722	22	256.406	8	516.290	1	135.925	2	28.703	1	2.311	1	13.907	77	1.273.632
2005	39	292.510	4	38.304	21	241.043	8	454.096	1	126.410	2	23.882	1	8.819	1	15.221	77	1.200.285

FONTE: Cooperativa Marca/Eta Beta

ELABORAZIONE: Osservatorio Culturale del Piemonte

AVVERTENZE: I dati sull'affluenza dei visitatori al Sacro Monte D'Orta e al Sacro Monte di Varallo sono frutto di stime degli organizzatori

NOTE:

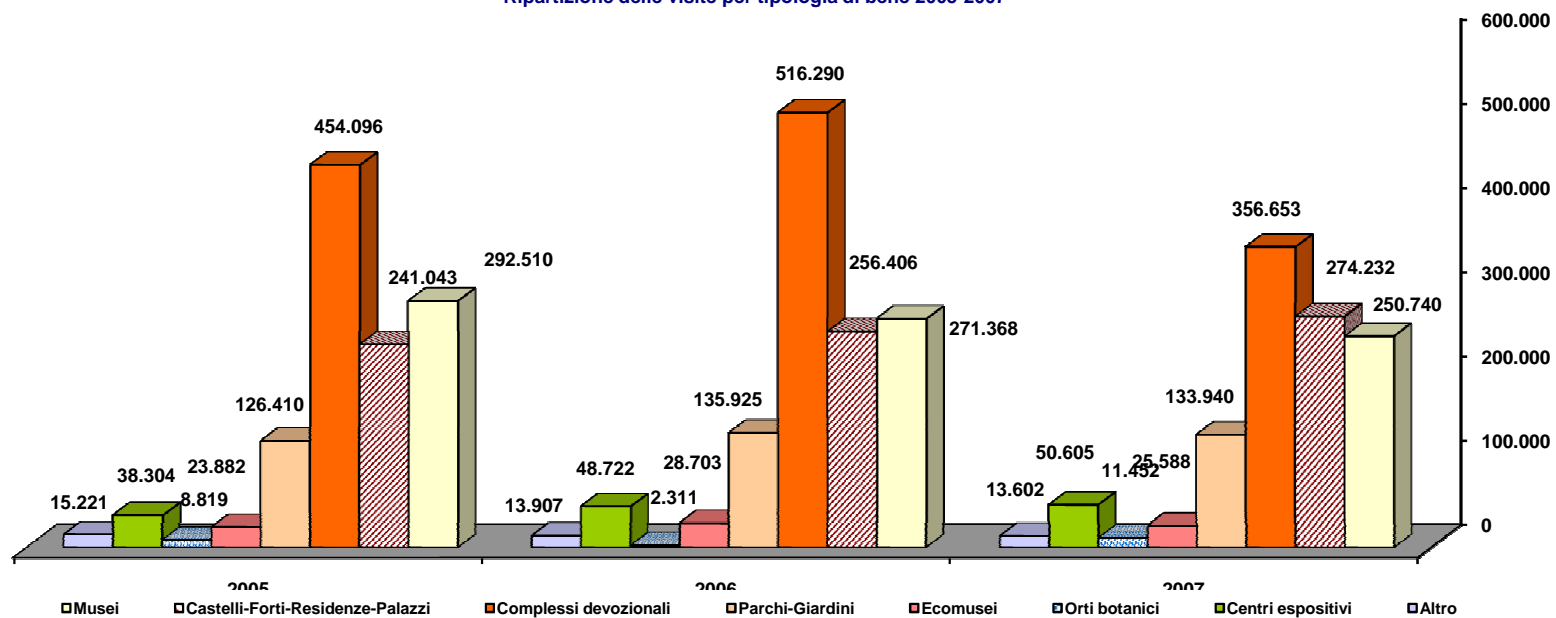
La provincia di Torino non comprende il Sistema Museale Metropolitano.

Il totale del numero di beni nel 2007 non corrisponde alla tabella mensili regionali perché non conteggia il Museo Marengo e il Castello dei Marchesi Tapparelli che risultano chiusi

OCP - REPORT STATISTICO 2007
MUSEI E BENI CULTURALI IN PIEMONTE

Figura 1.6

Musei e Beni Culturali nelle province del Piemonte
Ripartizione delle visite per tipologia di bene 2005-2007



FONTE: Cooperativa Marca/ Eta Beta

ELABORAZIONE: Osservatorio Culturale del Piemonte

OCP - REPORT STATISTICO 2007

MUSEI E BENI CULTURALI IN PIEMONTE

Tavola 1.7

VISITE AI MUSEI E BENI CULTURALI IN PIEMONTE NEL 2007

	N° Musei	Visite
Sistema Museale Metropolitan di Torino	37	3.229.735
Altre città del Piemonte	74	1.335.141
Totali	111	4.564.876

FONTE: Cooperativa Marca/Eta Beta

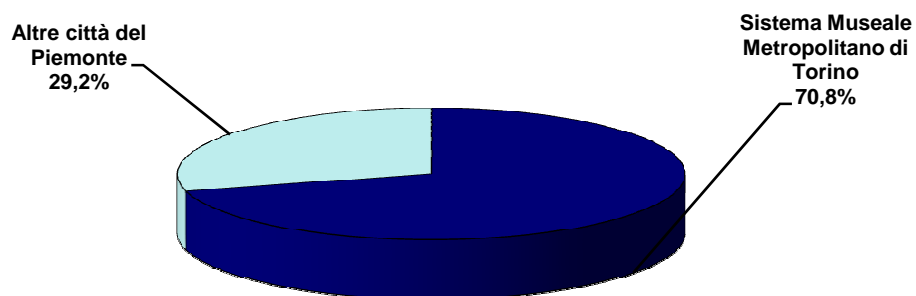
ELABORAZIONE: Osservatorio Culturale del Piemonte

NOTE:

Il Sistema Museale Metropolitan Torinese comprende anche parte delle Residenze Sabaude localizzate fuori Torino: la Reggia di Venaria Reale (To); il Castello di Rivoli (To); il Castello Reale di Moncalieri (To); la Palazzina di Caccia di Stupinigi (To); il Castello Ducale di Aglié (To) e il Castello Reale di Racconigi (Cn).

Figura 1.7

Musei e Beni Culturali in Piemonte Visite 2007



FONTE: Cooperativa Marca/Eta Beta

ELABORAZIONE: Osservatorio Culturale del Piemonte

OCP - REPORT STATISTICO 2007 MUSEI E BENI CULTURALI IN PIEMONTE

Tavola 1.8

ANDAMENTO MENSILE DELLE VISITE AI MUSEI E BENI CULTURALI IN PIEMONTE 2007

Mesi	Sistema Museale Metropolitanamente di Torino	Musei e Beni Culturali in Piemonte	Totale Piemonte
Gennaio	261.600	34.587	296.187
Febbraio	234.531	39.023	273.554
Marzo	314.166	71.637	385.803
Aprile	350.197	145.773	495.970
Maggio	327.041	168.384	495.425
Giugno	201.791	113.137	314.928
Luglio	154.836	98.950	253.786
Agosto	236.412	131.787	368.199
Settembre	196.124	116.007	312.131
Ottobre	304.133	99.118	403.251
Novembre	342.013	65.271	407.284
Dicembre	294.843	33.138	327.981
Totale	3.217.687	1.116.812	4.334.499

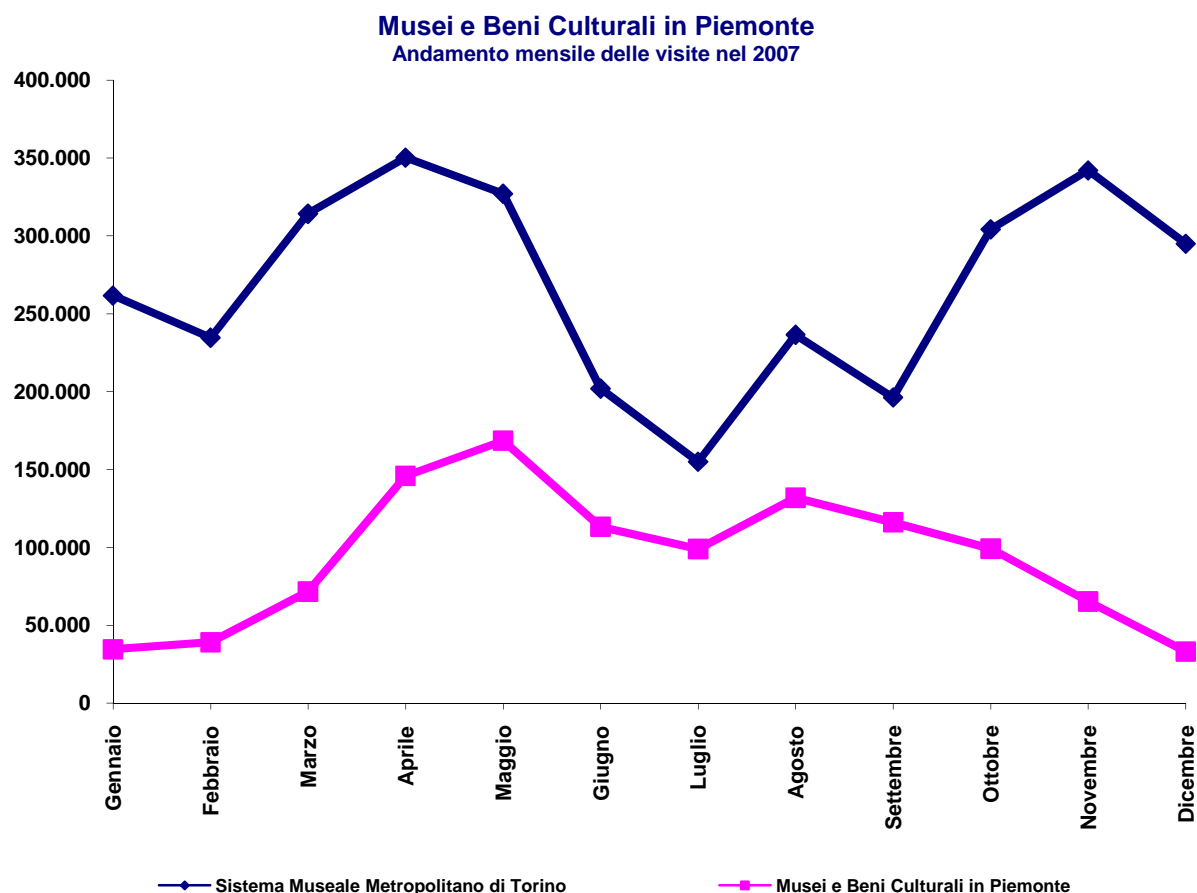
FONTE: Cooperativa Marca/Eta Beta

ELABORAZIONE: Osservatorio Culturale del Piemonte

NOTE:

Il Sistema Museale Metropolitanamente Torinese comprende anche parte delle Residenze Sabaude localizzate fuori Torino: la Reggia di Venaria Reale (To); il Castello di Rivoli (To); il Castello Reale di Moncalieri (To); la Palazzina di Caccia di Stupinigi (To); il Castello Ducale di Aglié (To) e il Castello Reale di Racconigi (Cn).

Figura 1.8



FONTE: Cooperativa Marca/Eta Beta

ELABORAZIONE: Osservatorio Culturale del Piemonte