


**IL PUBBLICO DI MUSEI E BENI CULTURALI IN
PIEMONTE
REPORT ANNUALE 2008**



**OSSERVATORIO
CULTURALE
DEL PIEMONTE**

OCP - REPORT STATISTICO 2008
MUSEI E BENI CULTURALI IN PIEMONTE

Tavola 1.1

VISITE NEL SISTEMA MUSEALE METROPOLITANO DI TORINO (2006-2008)

Prov.	Comune	Musei e beni culturali	2006	2007	2008	Variazione % (*)	
						2007-2006	2008-2007
CN	Racconigi	Castello di Racconigi	190.380	183.074	140.812	-3,8	-23,1
TO	Agliè	Castello Ducale di Agliè	75.849	51.268	52.593	-32,4	2,6
TO	Moncalieri	Castello di Moncalieri	6.789	7.374	2.698	8,6	-63,4
TO	Nichelino	Palazzina di Stupinigi	31.356	531	chiuso	-98,3	-
TO	Pino Torinese	Infini.to	-	nd	38.314	-	-
TO	Rivoli	Casa del Conte Verde	10.317	3.862	13.577	-62,6	251,6
TO	Rivoli	Castello di Rivoli	103.896	108.806	106.353	4,7	-2,3
TO	Torino	Armeria Reale	65.468	41.108	40.572	-37,2	-1,3
TO	Torino	Biblioteca Reale	26.153	11.447	4.358	-56,2	-61,9
TO	Torino	Borgo e Rocca Medioevale	47.360	52.803	59.948	11,5	13,5
TO	Torino	Fondazione Palazzo Bricherasio	114.943	229.305	175.696	99,5	-23,4
TO	Torino	Fondazione Sandretto	65.140	89.892	91.538	38,0	1,8
TO	Torino	Fondazione Teatro Regio	8.893	9.586	10.114	7,8	5,5
TO	Torino	Galleria Sabauda	42.469	33.478	27.422	-21,2	-18,1
TO	Torino	GAM	133.476	91.549	92.061	-31,4	0,6
TO	Torino	MAO - Museo di Arti Orientali	-	-	23.214	-	-
TO	Torino	Museo A come ... Ambiente	37.628	48.981	47.242	30,2	-3,6
TO	Torino	Museo Arti Decorative Accorsi	25.952	12.616	14.583	-51,4	15,6
TO	Torino	Museo Civico Pietro Micca	32.806	33.305	21.397	1,5	-35,8
TO	Torino	Museo della Frutta	-	8.509	7.991	-	-6,1
TO	Torino	Museo della Resistenza	19.637	22.671	18.700	15,5	-17,5
TO	Torino	Museo della Sindone	13.788	13.341	13.740	-3,2	3,0
TO	Torino	Museo di Antichità	45.358	167.110	139.375	268,4	-16,6
TO	Torino	Museo di Anatomia	-	10.917	11.854	-	8,6
TO	Torino	Museo Egizio	529.911	508.376	510.952	-4,1	0,5
TO	Torino	Museo Nazionale Automobile	78.661	23.691	53.336	-69,9	125,1
TO	Torino	Museo Nazionale Cinema	534.655	526.811	532.196	-1,5	1,0
TO	Torino	Museo Nazionale Montagna	58.051	56.045	64.189	-3,5	14,5
TO	Torino	Museo Nazionale Risorgimento	25.814	chiuso	2.186	-	-
TO	Torino	Museo Regionale Scienze Naturali	66.946	69.451	118.045	3,7	70,0
TO	Torino	Museo Storia Naturale Don Bosco	3.500	3.511	4.369	0,3	24,4
TO	Torino	Museo Storico Artiglieria	32.057	25.925	chiuso	-19,1	-
TO	Torino	Orto Botanico	5.898	4.809	5.026	-18,5	4,5
TO	Torino	Palazzo Barolo	2.911	1.352	2.795	-53,6	106,7
TO	Torino	Palazzo Cavour	9.540	np	np	-	-
TO	Torino	Palazzo Madama	147.132	312.532	192.282	112,4	-38,5
TO	Torino	Palazzo Reale	141.248	128.857	130.185	-8,8	1,0
TO	Torino	PAV - Parco d'Arte Vivente	-	nd	4.621	-	-
TO	Torino	Pinacoteca Albertina	4.194	3.838	3.925	-8,5	2,3
TO	Torino	Pinacoteca Giovanni e Marella Agnelli	56.535	53.963	62.665	-4,5	16,1
TO	Torino	Promotrice Belle Arti	33.847	20.400	np	-39,7	-
TO	Torino	Reali Tombe e Basilica di Superga	37.359	24.066	43.701	-35,6	81,6
TO	Torino	Villa della Regina	6.575	22.308	11.587	239,3	-48,1
TO	Venaria Reale	Appartamenti Reali Borgo Castello	11.763	19.229	21.996	63,5	14,4
TO	Venaria Reale	Castello Reggia di Venaria	66.693	234.772	690.932	252,0	194,3
Totale musei monitorati dal 2006			2.950.948	3.271.469	3.609.140	10,9	10,3
TO	Torino	Fondazione Merz			19.121		
TO	Torino	MIAAO - Museo Internazionale di arti applicate			11.961		
TO	Torino	Museo Carceri Le Nuove			4.186		
TO	Torino	Museo della Marionetta			5.391		
TO	Torino	Museo della Radio e della Televisione			1.800		
TO	Torino	Museo della Scuola			10.778		
TO	Torino	Museo di Antropologia ed Etnografia			1.015		
TO	Torino	Museo Francesco Faa di Bruno			1.067		
TO	Torino	Museo Franchetti del Colibrì			50		
Totale musei monitorati dal 2008					3.664.509		

FONTE: elaborazioni OCP su dati Cooperativa EtaBeta

OCP - REPORT STATISTICO 2008

MUSEI E BENI CULTURALI IN PIEMONTE

DATI AGGIORNATI AL 30 APRILE 2009

Sono stati inseriti nell'insieme confrontabile i musei e beni culturali inaugurati o restituiti al pubblico dal 2006 al 2008.

(*) Non è stata calcolata la variazione percentuale per i beni che hanno segnalato una chiusura straordinaria temporanea o definitiva.

NOTE:

Il Sistema Museale Metropolitan Torinese comprende anche parte delle Residenze Sabaude localizzate fuori Torino: la Reggia di Venaria Reale (To); il Castello di Rivoli (To); il Castello Reale di Moncalieri (To); la Palazzina di Caccia di Stupinigi (To).

nd = non disponibile

np = non pervenuto

AVVERTENZE:

I dati del Museo di Antichità del 2008 includono anche 121.243 ingressi alla mostra "Il Celeste Impero", per cui le visite relative al solo museo risultano di 18.132.

I dati del Museo Nazionale del Cinema includono le presenze all'ascensore panoramico della Mole Antonelliana.

Palazzo Madama e il Museo Civico di Arte Antica hanno riaperto il 16 dicembre 2006. Non sono inclusi gli ingressi allo scalone juvarriano.

La Villa della Regina è stata riaperta al pubblico l'8 luglio 2006

Infini.to è stato inaugurato il 28 settembre 2007

Il Museo di Arti Orientali è stato inaugurato il 4 dicembre 2008

Il PAV (Parco d'Arte Vivente) è stato inaugurato il 31 ottobre 2008

Il Museo Storico d'Artiglieria dal 2008 è chiuso per restauri

Il Museo della Frutta e il Museo di Anatomia sono stati inaugurati il 12 febbraio 2007

Il dato del 2007 della Fondazione Sandretto include 12.048 partecipazioni ai laboratori didattici, per cui gli ingressi effettivi alle esposizioni sono stati 77.844.

La Palazzina di Stupinigi è chiusa da febbraio 2007 per riallestimento.

I dati relativi al Castello di Racconigi includono le visite al Parco del Castello.

Il Museo Nazionale del Risorgimento è chiuso per riallestimento da maggio 2006

I dati relativi al Castello di Agliè includono le visite al Parco del Castello, chiuso nei mesi invernali.

I dati 2007 di Palazzo Cavour, relativi a 148.346 visite, sono una stima fornita dagli organizzatori che non è stata oggetto di procedura di certificazione e per tale motivo non inserita in tabella.

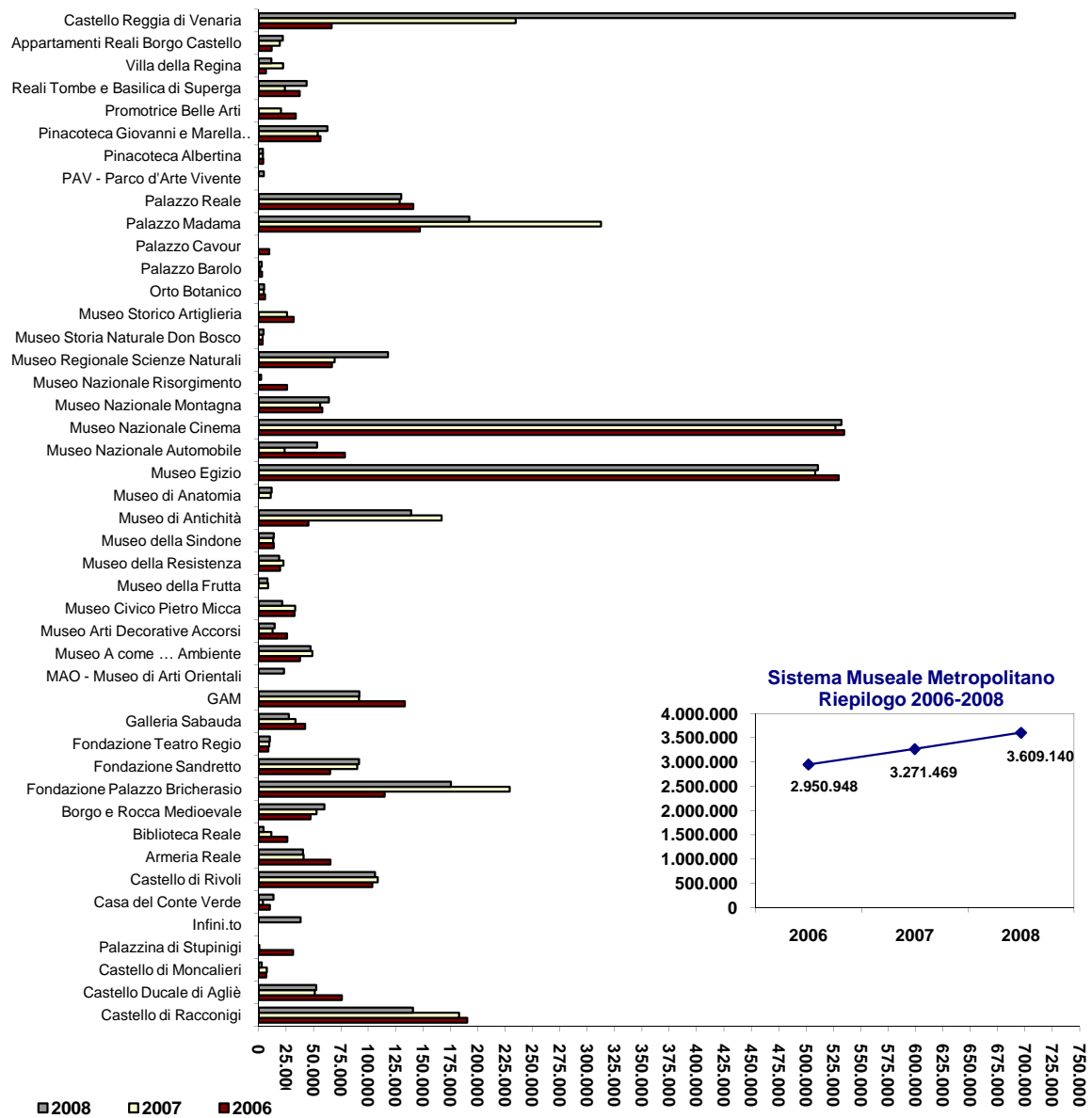
Il Museo dell'Automobile è chiuso per riallestimento, i dati si riferiscono alla mostra "Trilogia dell'automobile" ospitata a Torino Esposizioni

OCP - REPORT STATISTICO 2008

MUSEI E BENI CULTURALI IN PIEMONTE

Visite Sistema Museale Metropolitano (2006-2008)

Figura 1.1a



FONTE: Cooperativa Etabeta

ELABORAZIONE: Osservatorio Culturale del Piemonte

OCP - REPORT STATISTICO 2008
MUSEI E BENI CULTURALI IN PIEMONTE

Tavola 1.2

ANDAMENTO MENSILE DELLE VISITE AL SISTEMA MUSEALE METROPOLITANO DI TORINO 2008

Musei e beni culturali	Gennaio	Febbraio	Marzo	Aprile	Maggio	Giugno	Luglio	Agosto	Settembre	Ottobre	Novembre	Dicembre	Totale
Castello di Racconigi	4.463	5.285	20.305	27.277	23.569	11.187	9.372	11.769	10.809	11.796	3.384	1.596	140.812
Castello Ducale di Aglié	1.232	1.823	6.918	6.470	6.478	5.101	4.035	6.585	5.301	5.491	2.346	813	52.593
Castello di Moncalieri	396	486	1.701	115	chiuso	chiuso	chiuso	chiuso	chiuso	chiuso	chiuso	chiuso	2.698
Palazzina di Caccia di Stupinigi	chiuso	chiuso	chiuso	chiuso	chiuso	chiuso	chiuso	chiuso	chiuso	chiuso	chiuso	chiuso	chiuso
Infini.to	1.843	3.029	4.860	4.321	4.409	3.576	2.200	2.325	1.948	3.190	3.985	2.628	38.314
Castello di Rivoli	7.965	11.241	11.718	16.876	13.066	7.201	6.313	2.763	6.654	4.608	11.923	6.025	106.353
Museo Casa del Conte Verde	206	306	370	195	650	2.990	1.572	586	4.643	529	1.156	374	13.577
Armeria Reale	2.267	2.513	8.166	6.782	4.965	2.772	1.622	3.216	2.356	2.116	1.761	2.036	40.572
Biblioteca Reale	1.441	21	1.220	25	51	287	761	chiuso	4	516	32	chiuso	4.358
Borgo e Rocca medioevale	2.161	3.874	7.912	11.515	8.915	4.911	4.188	4.079	3.573	3.621	2.997	2.202	59.948
Fondazione Accorsi	1.268	1.693	3.478	1.801	1.308	647	194	345	783	906	1.311	849	14.583
Fondazione Merz	3.350	1.850	2.000	1.750	1.500	1.450	1.800	621	chiuso	chiuso	3.400	1.400	19.121
Fondazione Palazzo Bricherasio	9.995	7.776	17.107	27.295	30.785	20.436	4.512	4.760	5.723	19.735	15.159	12.413	175.696
Fondazione Sandretto - Torino	6.660	12.223	6.795	8.548	6.191	10.959	6.270	3.888	8.800	5.074	12.094	4.036	91.538
Fondazione Teatro Regio	875	1.219	1.833	1.992	1.373	305	217	chiuso	300	455	788	757	10.114
Galleria Sabauda	1.729	1.919	5.598	3.301	3.370	1.584	1.335	1.965	2.320	1.548	1.451	1.302	27.422
GAM	9.148	6.693	12.566	12.896	11.576	4.437	3.515	3.484	3.396	5.352	10.742	8.256	92.061
MAO - Museo d'Arte Orientale	chiuso	chiuso	chiuso	chiuso	chiuso	chiuso	chiuso	chiuso	chiuso	chiuso	chiuso	23.214	23.214
MIAAO - Museo Internazionale di arti applicate	2.247	903	chiuso	626	542	2.289	1.217	chiuso	chiuso	753	1.863	1.521	11.961
Museo A come ... Ambiente	3.292	5.190	7.016	7.808	7.073	5.016	232	68	1.310	2.945	4.731	2.561	47.242
Museo Carceri Le Nuove	386	365	486	709	305	137	136	178	366	397	455	266	4.186
Museo Civico Pietro Micca	1.289	1.817	2.599	2.683	2.115	1.850	1.291	1.432	1.490	1.609	1.817	1.405	21.397
Museo del Cinema	32.045	48.548	64.370	59.857	55.070	35.001	37.312	43.083	34.167	40.257	40.312	42.174	532.196
Museo della Frutta	853	841	941	1.036	963	412	441	582	450	447	512	513	7.991
Museo della Marionetta	450	450	449	449	449	449	449	449	449	450	449	449	5.391
Museo della Radio e della Televisione	150	150	150	150	150	150	150	150	150	150	150	150	1.800
Museo della Scuola	1.100	1.000	1.300	1.400	1.450	1.350	chiuso	chiuso	chiuso	872	1.107	1.199	10.778
Museo della Sindone	794	824	1.613	1.774	1.934	1.111	846	1.168	724	994	650	1.308	13.740
Museo dell'Automobile	2.327	2.723	4.870	4.307	6.700	3.892	4.037	2.019	4.259	5.729	9.528	2.945	53.336

OCF - REPORT STATISTICO 2008
MUSEI E BENI CULTURALI IN PIEMONTE

Musei e beni culturali	Gennaio	Febbraio	Marzo	Aprile	Maggio	Giugno	Luglio	Agosto	Settembre	Ottobre	Novembre	Dicembre	Totale
Museo di Anatomia	889	1.011	1.868	1.570	1.607	582	554	797	665	671	739	901	11.854
Museo di Antichità	1.484	2.336	2.378	4.622	3.342	615	340	377	384	389	863	1.002	18.132
Museo di Antropologia ed Etnografia	93	87	120	165	chiuso	chiuso	135	40	35	70	50	220	1.015
Museo di Storia Naturale Don Bosco	361	686	350	311	484	439	123	160	199	500	522	234	4.369
Museo Diffuso della Resistenza	2.405	1.718	2.013	2.628	2.062	1.286	667	830	689	1.396	1.584	1.422	18.700
Museo Egizio	30.571	42.102	66.920	71.130	70.278	31.527	22.310	42.477	28.914	35.138	34.000	35.585	510.952
Museo Francesco Faa di Bruno	61	53	262	79	58	60	85	50	145	80	54	80	1.067
Museo Franchetti del Colibri	4	4	4	4	4	5	4	4	4	4	4	5	50
Museo Nazionale del Risorgimento	chiuso	chiuso	chiuso	chiuso	chiuso	chiuso	chiuso	chiuso	chiuso	chiuso	161	2.025	2.186
Museo Nazionale della Montagna	3.147	6.892	4.168	3.815	3.576	2.752	7.213	2.903	4.469	4.645	10.630	9.979	64.189
Museo Regionale di Scienze Naturali	13.441	14.499	16.212	14.799	12.532	3.993	3.321	3.205	5.461	9.751	12.962	7.869	118.045
Museo Storico Nazionale di Artiglieria	chiuso	chiuso	chiuso	chiuso	chiuso	chiuso	chiuso	chiuso	chiuso	chiuso	chiuso	chiuso	chiuso
Orto Botanico	chiuso	50	100	1.593	1.384	558	326	447	343	200	25	chiuso	5.026
Palazzo Barolo	408	400	518	188	232	118	66	17	431	96	171	150	2.795
Palazzo Madama	13.305	14.069	24.780	22.803	22.398	12.066	8.432	22.304	21.223	10.211	11.359	9.332	192.282
Palazzo Reale	7.828	9.400	17.095	11.065	11.912	8.253	6.541	9.069	10.153	10.549	14.297	14.023	130.185
PAV	chiuso	chiuso	chiuso	chiuso	chiuso	chiuso	chiuso	chiuso	chiuso	chiuso	4.090	531	4.621
Pinacoteca Accademia Albertina	304	279	358	409	545	916	401	chiuso	6	168	232	307	3.925
Pinacoteca Agnelli	6.413	5.020	8.773	9.558	8.072	4.994	1.703	2.474	2.718	4.151	5.561	3.228	62.665
Promotrice delle Belle Arti	n.p.	n.p.	n.p.	n.p.	n.p.	n.p.	n.p.	n.p.	n.p.	n.p.	n.p.	n.p.	n.p.
Reali Tombe di Casa Savoia Superga	663	949	3.636	1.616	8.000	4.992	4.038	6.947	4.420	4.525	2.237	1.678	43.701
Villa della Regina	chiuso	57	747	289	357	669	1.054	1.603	1.699	1.616	2.020	1.476	11.587
Appartamenti Reali di Borgo Castello	499	833	4.237	4.345	5.583	2.498	560	947	1.275	836	275	108	21.996
Castello Reggia di Venaria	26.921	38.292	101.478	101.839	100.989	73.900	41.847	55.211	48.713	56.015	28.578	17.149	690.932
Totale	208.729	263.499	452.358	464.786	448.372	279.723	193.737	245.377	231.921	260.551	264.517	229.696	3.543.266

FONTE: elaborazioni OCF su dati Cooperativa EtaBeta

DATI AGGIORNATI AL 30 APRILE 2009

Avvertenze

I dati mensili del Museo di Antichità non includono i 121.243 ingressi totali della mostra "Il Celeste Impero" ivi allestita.

Il Museo Nazionale del Risorgimento è chiuso per riallestimento

Il Museo Nazionale dell'Automobile è chiuso per riallestimento

La Palazzina di Stupinigi è chiusa per ristrutturazione

Il Museo Storico d'Artiglieria dal 2008 è chiuso per restauri

Il Museo di Arti Orientali è stato inaugurato il 5 dicembre 2008

Il totale del Museo Carceri Le Nuove non include 13.300 visite in occasione di varie manifestazioni e cerimonie pubbliche e religiose

NOTE:

Il Sistema Museale Metropolitan Torinese comprende anche parte delle Residenze Sabaude localizzate fuori Torino: la Reggia di Venaria Reale (To); il Castello di Rivoli (To); il Castello Reale di Moncalieri (To); la Palazzina di Caccia di Stupinigi (To)

OCP - REPORT STATISTICO 2008
MUSEI E BENI CULTURALI IN PIEMONTE

Tavola 1.4

VISITE AI MUSEI E BENI CULTURALI IN PIEMONTE (2006-2008)

Prov.	Comune	Musei e beni culturali	Mesi			Visite			Variazione %	
			2006	2007	2008	2006	2007	2008	2007-2006	2008-2007
	Acqui Terme	Museo Civico Archeologico	12	12	12	2.697	2.483	2.780	-7,93	11,96
	Alessandria	Esposizione permanente "Le Stanze di Artù"	10	12	12	3.688	4.274	2.426	15,89	-43,24
	Alessandria	Museo Etnografico "C'era una volta"	12	12	11	11.732	11.816	11.571	0,72	-2,07
	Alessandria	Museo del Cappello Borsalino	nd	12	12	nd	4.132	2.383		-42,33
	Alessandria	Palazzo Asperia	4	-	-	11.729	np	np	-	-
	Alessandria	Palazzo Cuttica	11	11	12	1.945	2.309	3.634	18,71	57,38
AL	Casale Monferrato	Museo Civico di Casale Monf.to	12	12	12	7.560	7.024	5.450	-7,09	-22,41
	Casale Monferrato	Museo d'Arte e Storia Ebraica	11	11	10	18.671	17.891	17.312	-4,18	-3,24
	Gavi	Forte di Gavi	12	12	12	7.846	7.733	10.118	-1,44	30,84
	Novi Ligure	Museo dei Campionissimi	12	12	12	8.860	6.844	6.602	-22,75	-3,54
	Serralunga di Crea	Sacro Monte di Crea	12	7	7	214.995	220.041	141.530	2,35	-35,68
	Volpedo	Studio Pellizza da Volpedo	12	12	12	3.666	14.986	3.375	308,78	-77,48
Totale provincia di Alessandria						293.389	299.533	207.181	2,09	-30,83
	Albugnano	Abbazia di Vezzolano	12	12	12	20.554	16.700	20.601	-18,75	23,36
	Asti	Complesso San Pietro	2	12	12	645	11.838	8.242	1735,35	-30,38
AT	Asti	Museo Civico Sant'Anastasio	12	12	12	6.456	7.275	9.429	12,69	29,61
	Asti	Torre Troyana	8	9	9	2.784	2.995	1.888	7,58	-36,96
	Castelnuovo Don Bosco	Museo Missionario Don Bosco	12	12	12	31.023	29.392	29.053	-5,26	-1,15
	Cisterna d'Asti	Museo Arti e Mestieri	12	12	12	4.358	4.147	3.094	-4,84	-25,39
Totale provincia di Asti						65.820	72.347	72.307	9,92	-0,06
BI	Biella	Fondazione Pistoletto	12	12	12	8.264	5.804	10.000	-29,77	72,29
	Biella	Museo del Territorio Biellese	12	12	12	4.191	8.446	20.849	101,53	146,85
Totale provincia di Biella						12.455	14.250	30.849	14,41	116,48
	Alba	Museo Civico "Federico Eusebio"	12	12	12	6.204	8.981	6.779	44,76	-24,52
	Barolo	Castello Falletti di Barolo	11	9	-	22.133	17.905	chiuso	-19,10	-
	Barolo	Museo dei Cavatappi	8	10	12	3.796	6.681	10.259	76,00	53,55
	Bra	Museo Civico Craveri	12	12	12	9.733	5.101	10.816	-47,59	112,04
	Busca	Castello del Roccolo	9	7	8	13.720	15.780	12.006	15,01	-23,92
	Caraglio	Filatoio Rosso	12	12	12	28.120	43.655	43.752	55,25	0,22
	Cuneo	Museo Civico di Cuneo	12	12	12	12.185	23.746	8.957	94,88	-62,28
	Dronero	Museo Mallé	4	12	12	324	706	1.573	117,90	122,80
	Frabosa Soprana	Grotte di Bossea	12	12	12	13.907	13.602	12.656	-2,19	-6,95
	Garessio	Castello Reale di Casotto	12	12	8	1.267	900	219	-28,97	-75,67
	Govone	Castello Reale di Govone	9	9	10	7.012	8.216	15.310	17,17	86,34
	Grinzane	Castello di Grinzane Cavour	11	9	11	16.177	18.742	31.953	15,86	70,49
	Guarene d'Alba	Fondazione Re Rebaudengo	3	4	3	609	1.146	765	88,18	-33,25
CN	Lagnasco	Castello dei Marchesi Tapparelli	-	-	-	np	np	chiuso	-	-
	Manta	Castello della Manta	11	11	11	24.370	22.877	22.335	-6,13	-2,37
	Piasco	Museo dell'Arpa	11	12	11	3.282	4.372	6.283	33,21	43,71
	Revello	Abbazia di Staffarda	12	12	12	17.308	16.901	16.175	-2,35	-4,30
	Rocca de Baldi	Museo Augusto Doro	7	6	8	850	935	747	10,00	-20,11
	Saliceto	Castello di Saliceto	5	-	-	307	np	np	-	-
	Saluzzo	Museo Civico Casa Cavassa	12	12	12	16.548	12.284	12.520	-25,77	1,92
	Savigliano	Museo Civico di Savigliano	11	11	11	7.085	6.614	8.247	-6,65	24,69
	Savigliano	Museo Ferroviario	12	11	3	4.031	3.751	3.601	-6,95	-4,00
	Savigliano	Palazzo Muratori Cravetta	12	12	12	452	880	744	94,69	-15,45
	Savigliano	Palazzo Taffini	12	12	12	484	941	834	94,42	-11,37
	Serralunga d'Alba	Castello di Serralunga	12	12	12	18.144	17.922	15.751	-1,22	-12,11
	Vinadio	Forte di Vinadio	7	7	7	5.169	20.837	12.114	303,11	-41,86
Totale provincia di Cuneo						233.217	273.475	254.396	17,26	-6,98

OCP - REPORT STATISTICO 2008
MUSEI E BENI CULTURALI IN PIEMONTE

Prov.	Comune	Musei e beni culturali	Mesi			Visite			Variazione %	
			2006	2007	2008	2006	2007	2008	2007-2006	2008-2007
	Casalbeltrame	Museo Etnografico dell'Attrezzo Agricolo	nd	11	11	nd	1.998	3.004		50,35
	Novara	Civiche Raccolte del Broletto	10	9	9	10.212	2.154	1.494	-78,91	-30,64
NO	Novara	Museo Faraggiana Ferrandi	12	12	12	8.119	10.709	9.937	31,90	-7,21
	Orta San Giulio	Sacro Monte d'Orta	12	12	12	30.728	37.380	43.144	21,65	15,42
	Vacciago di Ameno	Fondazione Calderara	6	6	6	1.232	1.431	1.124	16,15	-21,45
Totale provincia di Novara						50.291	53.672	58.703	6,72	9,37
	Bardonecchia	Forte di Bramafam	6	7	11	5.218	5.432	5.697	4,10	4,88
	Caravino	Castello di Masino	11	11	11	50.273	57.225	76.142	13,83	33,06
	Carmagnola	Museo Civico Storia Naturale	12	12	6	2.389	1.828	1.450	-23,48	-20,68
	Chieri	Museo del Tessile	10	10	10	3.500	3.570	3.800	2,00	6,44
	Chieri	Museo Martini	11	11	11	5.281	4.400	4.140	-16,68	-5,91
	Exilles	Forte di Exilles	12	12	12	32.756	28.366	25.305	-13,40	-10,79
	Fenestrelle	Forte di Fenestrelle	12	12	12	35.540	32.618	35.400	-8,22	8,53
	Frossasco	Museo dell'Emigrazione	nd	nd	12	nd	nd	668		
	Grugliasco	Museo del Grande Torino			8			1.515		
	Pinerolo	Museo Civico dell'Arte Preistorica	12	11	12	5.880	3.215	2.561	-45,32	-20,34
TO	Pinerolo	Museo dell'Arma di Cavalleria	12	12	12	9.348	4.675	6.771	-49,99	44,83
	Pinerolo	Palazzo Vittone - Collezione Civica d'Arte	12	12	12	5.758	1.457	1.794	-74,70	23,13
	Pinerolo	Palazzo Vittone - Museo di Scienze Naturali	12	12	12	5.892	2.413	1.881	-59,05	-22,05
	Prali	Scopriminiera	12	10	9	20.877	19.592	14.352	-6,16	-26,75
	Rivara	Castello di Rivara	12	11	11	7.460	6.774	5.810	-9,20	-14,23
	Rosta	Abbazia di S. Antonio di Ranverso	12	12	12	9.258	9.298	8.970	0,43	-3,53
	Sant'Ambrogio di Torino	Sacra di San Michele	12	12	12	101.149	100.124	99.910	-1,01	-0,21
	Santena	Castello Cavour di Santena	11	10	11	2.138	3.435	3.278	60,66	-4,57
	Settimo Torinese	Ecomuseo del Freidano	11	10	12	7.826	5.996	4.724	-23,38	-21,21
	Susa	Museo Diocesano Arte Sacra	11	12	10	11.498	2.222	7.918	-80,67	256,35
	Torre Pellice	Museo Valdese	11	12	12	4.801	5.917	4.904	23,25	-17,12
	Trana	Giardino Botanico Rea	6	12	7	2.311	11.452	1.046	395,54	-90,87
Totale provincia di Torino						329.153	310.009	318.036	-5,82	2,59
	Gignese	Museo dell'Ombrello	5	4	6	2.308	1.593	3.009	-30,98	88,89
VB	Verbania	Giardini Villa Taranto	9	9	8	135.925	133.940	135.450	-1,46	1,13
	Verbania	Museo del Paesaggio	8	9	12	7.272	5.768	5.877	-20,68	1,89
Totale provincia di Verbania						145.505	141.301	144.336	-2,89	2,15
	Alagna Valsesia	Walser Museum	12	12	12	6.949	8.730	6.282	25,63	-28,04
	Moncrivello	Castello di Moncrivello	6	7	6	1.211	2.345	3.500	93,64	49,25
	Varallo	Pinacoteca di Varallo	12	12	12	5.055	3.489	2.637	-30,98	-24,42
VC	Varallo	Sacro Monte di Varallo	12	12	12	121.653	162.700	150.687	33,74	-7,38
	Vercelli	Museo Camillo Leone	12	12	12	6.483	4.544	7.037	-29,91	54,86
	Vercelli	Museo del Tesoro del Duomo	11	11	8	3.550	853	687	-75,97	-19,46
	Vercelli	Museo Francesco Borgogna	12	12	12	5.979	5.076	6.640	-15,10	30,81
Totale provincia di Vercelli						150.880	187.737	177.470	24,43	-5,47
Totale musei monitorati dal 2006						1.280.710	1.352.324	1.263.278	5,59	-6,58

OCP - REPORT STATISTICO 2008
MUSEI E BENI CULTURALI IN PIEMONTE

Prov.	Comune	Musei e beni culturali	Mesi			Visite			Variazione %	
			2006	2007	2008	2006	2007	2008	2007-2006	2008-2007
AL	Alessandria	Teatro Delle Scienze			12			5.263		
AL	Bistagno	Gipsoteca Giulio Monteverde			12			1.218		
AL	Conzano	Villa Vidua			10			21.300		
AL	Ovada	Museo Paleontologico "Giulio Maini"			12			1.589		
AL	Rocca Grimalda	Museo della Maschera			10			2.953		
AL	Tortona	Pinacoteca della Fondazione Cassa di Risparmio di Tortona			12			4.003		
AT	Asti	Sito Archeologico della Domus Romana			12			1.285		
BI	Biella	Giardino Botanico di Oropa			7			4.810		
BI	Biella	Museo del Santuario d'Oropa			12			6.023		
BI	Candelo	Ecomuseo del Biellese - Ricetto del Candelo			12			46.802		
BI	Cossato	Ecomuseo del Biellese - Ecomuseo del Cossatese e delle Baragge			9			305		
BI	Mezzana Mortigliengo	Ecomuseo del Biellese - Museo del Laboratorio del Mortigliengo			10			1.217		
BI	Mongrando	Fucina Morino - Ecomuseo della lavorazione del Ferro			12			310		
BI	Muzzano	Ecomuseo della Civiltà montanara			12			2.050		
BI	Netro	Ex officine Rubino-Centro di documentazione sulla lavorazione del ferro			4			550		
BI	Ronco Biellese	Ecomuseo del Biellese - Ecomuseo della Terracotta			12			548		
BI	Salussola	Museo Laboratorio dell'Oro e della Pietra			9			357		
BI	Sordevolo	Monastero della Trappa - Ecomuseo della tradizione costruttiva			7			2.900		
BI	Zubiena	Ecomuseo del Biellese - Museo Oro e Bessa			12			2.050		
CN	Borgo San Dalmazzo	Museo dell'Abbazia di Borgo San Dalmazzo			12			2.543		
CN	Bra	Museo del Giocattolo			12			2.942		
CN	Bra	Palazzo Traversa			12			3.864		
CN	Caraglio	Convento dei Cappuccini			8			4.349		
CN	Chiusa di Pesio	Museo della Regia Fabbrica di Vetri e Cristalli			12			1.226		
CN	Demonte	Palazzo Borelli			5			439		
CN	Fossano	Museo Diocesano			12			1.311		
CN	Magliano Alfieri	Museo delle Arti e Tradizioni Popolari			12			2.004		
CN	Mombasiglio	Museo Generale Bonaparte			10			434		
CN	Mondovi	Museo della Stampa			9			590		
CN	Mondovi	Torre Civica del Belvedere			9			1.960		
CN	Revello	Museo Naturalistico del Fiume Po			12			1.069		
CN	Saluzzo	Torre Civica			12			4.338		
CN	Saluzzo	Villa Belvedere - Villa Radicati			7			2.756		
CN	Sanfront	Borgata Museo Balma Boves			9			4.803		
NO	Oleggio	Museo Civico Archeologico Etnografico Fanchini			12			5.295		
NO	San Maurizio d'Opaglio	Museo del Rubinetto			8			237		

OCF - REPORT STATISTICO 2008
MUSEI E BENI CULTURALI IN PIEMONTE

Prov.	Comune	Musei e beni culturali	Mesi			Visite			Variazione %	
			2006	2007	2008	2006	2007	2008	2007-2006	2008-2007
TO	Avigliana	Museo del Dinamitificio Nobel			12					657
TO	Bardonecchia	Museo di Arte Religiosa Alpina Melezet			12					1.113
TO	Carmagnola	Ecomuseo della Canapa			7					505
TO	Carmagnola	Museo Civico Navale			6					504
TO	Carmagnola	Museo Tipografico Rondani			12					580
TO	Chiomonte	Museo Archeologico			10					2.761
TO	Ciriè	Villa Remmert			3					1.832
TO	Cuorgnè	Museo Archeologico del Canavese			12					2.744
TO	Frossasco	Museo del Gusto			12					5.163
TO	Giaglione	Museo di Arte Religiosa Alpina			12					173
TO	Novalesa	Museo di Arte Religiosa Alpina			12					224
TO	Pavone Canavese	Museo del Centro Studi D'Andrade			12					600
TO	Pinerolo	Museo Etnografico			9					2.639
TO	Pinerolo	Museo Storico del Mutuo Soccorso			6					829
TO	San Giorio di Susa	Cappella del Conte			12					494
TO	Usseglio	Museo Civico Alpino Tazzetti			11					3.160
Totale musei monitorati dal 2008										1.432.949

Fonte: elaborazioni OCF su dati Cooperativa EtaBeta

DATI AGGIORNATI AL 30 APRILE 2009

Sono stati inseriti nell'insieme confrontabile i musei e beni culturali inaugurati o restituiti al pubblico dal 2006 al 2008.

NOTE:

La provincia di Torino non comprende il Sistema Museale Metropolitano.

nd = non disponibile

np = non pervenuto

AVVERTENZE

I dati sulle visite al Sacro Monte di Varallo Sesia (Vc) sono frutto di stime degli organizzatori.

I dati del Museo del Paesaggio di Verbania comprende le presenze a Palazzo Biumi Innocenti ed a Palazzo Viani Dugnani

I dati 2007 del Sacro Monte di Crea si riferiscono all'intera area attrezzata, mentre le visite alla Cappella Paradiso nel 2007 sono state 1.712

Il Castello Falletti di Barolo nel 2008 è chiuso per restauri

Il Museo del Cappello Borsalino è stato inaugurato a maggio del 2006

Il Museo Etnografico dell'Attrezzo Agricolo ha aperto nel 2006

Il Museo dei Cavatappi ha aperto al pubblico nel maggio 2006

Il Museo del Grande Torino è stato inaugurato il 20 aprile 2008

OCP - REPORT STATISTICO 2008
MUSEI E BENI CULTURALI IN PIEMONTE

Tavola 1.5

ANDAMENTO MENSILE DELLE VISITE AI MUSEI E BENI CULTURALI IN PIEMONTE 2008

Prov.	Comune	Musei e beni culturali	Gennaio	Febbraio	Marzo	Aprile	Maggio	Giugno	Luglio	Agosto	Settembre	Ottobre	Novembre	Dicembre	Totale
	Acqui Terme	Museo Civico Archeologico di Acqui Terme	29	57	312	574	677	179	127	234	198	207	162	24	2.780
	Alessandria	Palazzo Cuttica	95	281	420	609	493	97	119	75	235	265	390	555	3.634
	Alessandria	Museo del Cappello Borsalino	163	256	225	162	352	140	128	147	182	391	208	29	2.383
	Alessandria	Museo Etnografico "C'era una volta"	942	1.176	1.641	1.241	1.164	600	408	505	786	1.282	891	935	11.571
	Alessandria	Esposizione permanente "Le Stanze di Artù"	253	299	478	311	281	90	52	chiuso	151	200	208	103	2.426
	Alessandria	Teatro Delle Scienze	226	812	552	1.491	577	133	74	77	188	145	631	357	5.263
	Bistagno	Gipsoteca Giulio Monteverde	29	68	53	162	189	56	93	193	126	127	34	88	1.218
	Casale Monferrato	Museo Civico di Casale Monferrato	343	402	669	361	772	539	381	196	472	635	491	189	5.450
AL	Casale Monferrato	Museo d'Arte e Storia Ebraica	407	1.257	1.944	1.625	3.602	1.834	chiuso	chiuso	2.482	1.831	1.762	568	17.312
	Conzano	Villa Vidua	1.000	0	10.000	1.000	2.000	500	300	chiuso	2.000	1.000	chiuso	3.500	21.300
	Gavi	Fortè di Gavi	76	183	934	669	936	701	725	1.210	3.687	578	348	71	10.118
	Novi Ligure	Museo dei Campionissimi	571	868	1.558	928	207	252	178	568	413	482	269	308	6.602
	Ovada	Museo Paleontologico "Giulio Maini"	119	184	253	298	292	73	30	129	21	81	56	53	1.589
	Ponzano Monferrato	Sacro Monte di Crea	chiuso	chiuso	299	18.783	24.002	21.297	20.567	33.666	22.916	chiuso	chiuso	chiuso	141.530
	Rocca Grimalda	Museo della Maschera	360	200	313	275	350	365	250	325	250	265	chiuso	chiuso	2.953
	Tortona	Pinacoteca della Fondazione Cassa di Risparmio di Tortona	58	126	121	280	205	35	32	45	126	353	1.821	801	4.003
	Volpedo	Studio Pellizza da Volpedo	121	90	317	307	585	275	127	300	376	660	131	86	3.375
Totale provincia di Alessandria		17	4.792	6.259	20.089	29.076	36.684	27.166	23.591	37.670	34.609	8.502	7.402	7.667	243.507
	Albugnano	Abbazia di Vezzolano	310	525	1.580	2.850	3.450	2.560	1.956	2.065	1.915	1.720	1.050	620	20.601
	Asti	Museo Civico Sant'Anastasio	246	145	943	564	620	745	341	195	4.450	827	254	99	9.429
	Asti	Complesso San Pietro	198	785	825	553	974	496	368	444	1.470	1.001	693	435	8.242
AT	Asti	Sito Archeologico della Domus Romana	78	69	371	95	277	119	4	45	42	30	146	9	1.285
	Asti	Torre Troyana	chiuso	10	228	164	183	173	111	185	641	193	chiuso	chiuso	1.888
	Castelnuovo Don Bosco	Museo Missionario Don Bosco	684	1.284	2.685	3.601	3.610	4.968	3.738	2.283	2.036	2.536	984	644	29.053
	Cisterna d'Asti	Museo Arti e Mestieri	48	150	218	499	563	100	489	214	169	302	329	13	3.094
Totale provincia di Asti		7	1.564	2.968	6.850	8.326	9.677	9.161	7.007	5.431	10.723	6.609	3.456	1.820	73.592
	Biella	Fondazione Pistoletto	534	599	665	1.044	935	820	615	565	815	1.015	1.468	925	10.000
	Biella	Giardino Botanico di Oropa	chiuso	chiuso	chiuso	121	430	564	912	1.597	342	844	chiuso	chiuso	4.810
	Biella	Museo del Santuario d'Oropa	59	28	241	467	1.359	921	540	1.135	659	491	65	58	6.023
	Biella	Museo del Territorio Biellese	974	1.429	1.393	827	1.763	1.905	1.308	1.132	1.135	2.998	3.281	2.704	20.849
	Candelo	Ecomuseo del Biellese - Ricetto del Candelo	1.310	1.307	1.808	1.809	1.809	20.308	1.108	1.109	10.309	2.308	1.808	1.809	46.802
	Cossato	Ecomuseo del Biellese - Ecomuseo del Cossatese e delle Baragg	51	74	23	85	30	23	chiuso	chiuso	chiuso	1	8	10	305
BI	Mezzana Mortigliengo	Ecomuseo del Biellese - Museo del Laboratorio del Mortigliengo	chiuso	chiuso	125	160	68	55	185	30	92	255	223	24	1.217
	Mongrando	Fucina Morino - Ecomuseo della lavorazione del Ferro	10	10	20	50	90	20	20	10	10	50	10	10	310
	Muzzano	Ecomuseo della Civiltà montanara	50	50	100	200	200	300	400	300	300	50	50	50	2.050
	Netro	Ex officine Rubino-Centro di documentazione sulla lavorazione de	chiuso	chiuso	chiuso	chiuso	100	100	150	200	chiuso	chiuso	chiuso	chiuso	550
	Ronco Biellese	Ecomuseo del Biellese - Ecomuseo della Terracotta	54	86	72	70	25	25	5	5	5	70	111	20	548
	Salussola	Museo Laboratorio dell'Oro e della Pietra	chiuso	chiuso	30	64	56	66	40	42	23	26	10	chiuso	357
	Sordevolo	Monastero della Trappa - Ecomuseo della tradizione costruttiva	n.p.	n.p.	n.p.	200	400	400	600	600	400	300	n.p.	n.p.	2.900
	Zubiena	Ecomuseo del Biellese - Museo Oro e Bessa	10	10	150	400	600	200	200	10	200	250	10	10	2.050
Totale provincia di Biella		14	3.052	3.593	4.627	5.497	7.865	25.707	6.083	6.735	14.290	8.658	7.044	5.620	98.771

OCF - REPORT STATISTICO 2008
MUSEI E BENI CULTURALI IN PIEMONTE

Prov.	Comune	Musei e beni culturali	Gennaio	Febbraio	Marzo	Aprile	Maggio	Giugno	Luglio	Agosto	Settembre	Ottobre	Novembre	Dicembre	Totale
	Alba	Museo Civico "Federico Eusebio"	454	779	634	1.431	784	156	22	41	200	229	1.579	470	6.779
	Barolo	Castello Falletti di Barolo	chiuso	chiuso	chiuso	chiuso	chiuso	chiuso	chiuso	chiuso	chiuso	chiuso	chiuso	chiuso	chiuso
	Barolo	Museo dei Cavatappi	56	158	874	984	911	913	672	975	1.226	2.118	1.099	273	10.259
	Borgo San Dalmazzo	Museo dell'Abbazia di Borgo San Dalmazzo	186	158	305	266	208	196	65	144	203	386	263	163	2.543
	Bra	Museo Civico Craveri	515	1.566	1.932	2.074	939	229	186	202	291	384	1.587	911	10.816
	Bra	Museo del Giocattolo	126	187	253	668	705	154	120	28	173	320	109	99	2.942
	Bra	Palazzo Traversa	162	304	484	295	304	437	516	80	735	368	115	64	3.864
	Busca	Castello del Roccio	chiuso	chiuso	685	2.759	965	818	3.191	51	2.832	705	chiuso	chiuso	12.006
	Caraglio	Convento dei Cappuccini	chiuso	chiuso	152	45	944	2.280	266	328	209	125	chiuso	chiuso	4.349
	Caraglio	Filatoio Rosso	1.035	4.926	3.431	3.239	5.651	4.387	2.788	3.303	4.189	3.544	4.941	2.318	43.752
	Chiusa di Pesio	Museo della Regia Fabbrica di Vetri e Cristalli	6	15	24	90	73	265	43	111	266	152	79	102	1.226
	Cuneo	Museo Civico di Cuneo	599	350	1.105	617	554	338	766	575	1.084	1.300	927	742	8.957
	Demonte	Palazzo Borelli	chiuso	chiuso	chiuso	chiuso	chiuso	chiuso	118	197	chiuso	85	15	24	439
	Dronero	Museo Mallè	50	55	96	222	172	176	174	256	116	92	111	53	1.573
	Fossano	Museo Diocesano	39	144	120	147	164	135	21	47	98	51	238	107	1.311
	Frabosa Soprana	Grotte di Bossea	99	237	746	1.359	1.452	1.429	1.580	3.230	1.137	917	334	136	12.656
	Garessio	Castello Reale di Casotto	22	13	chiuso	chiuso	7	9	64	76	13	15	chiuso	chiuso	219
	Govone	Castello Reale di Govone	chiuso	chiuso	1.371	597	1.052	592	304	418	673	1.130	173	9.000	15.310
	Grinzane Cavour	Castello di Grinzane Cavour	chiuso	1.025	2.469	3.482	3.748	2.326	1.537	2.190	4.224	6.357	3.553	1.042	31.953
CN	Guarene	Fondazione Re Rebaudengo	chiuso	chiuso	chiuso	chiuso	523	118	124	chiuso	chiuso	chiuso	chiuso	chiuso	765
	Magliano Alfieri	Museo delle Arti e Tradizioni Popolari	58	50	203	67	443	179	109	97	96	585	59	58	2.004
	Manta	Castello della Manta	chiuso	710	2.720	4.850	3.692	1.600	980	1.619	2.055	2.632	1.276	201	22.335
	Mombasiglio	Museo Generale Bonaparte	chiuso	chiuso	3	39	24	8	17	122	25	152	32	12	434
	Mondovi	Museo della Stampa	chiuso	Chiuso	51	117	53	35	21	271	24	12	6	chiuso	590
	Mondovi	Torre Civica del Belvedere	chiuso	Chiuso	198	265	320	304	270	403	103	73	24	chiuso	1.960
	Piasco	Museo dell'Arpa	chiuso	584	1.084	989	854	282	339	88	375	867	577	244	6.283
	Revello	Abbazia di Staffarda	198	363	1.578	2.717	2.881	1.417	933	1.439	1.461	2.116	792	280	16.175
	Revello	Museo Naturalistico del Fiume Po	147	79	66	132	151	26	157	131	27	80	40	33	1.069
	Rocca De' Baldi	Museo Augusto Doro	chiuso	chiuso	168	24	37	51	122	73	263	9	chiuso	chiuso	747
	Saluzzo	Museo Civico Casa Cavassa	186	301	1.145	1.553	1.846	1.887	568	1.208	1.245	1.409	582	590	12.520
	Saluzzo	Torre Civica	234	195	745	385	439	321	342	630	342	289	263	153	4.338
	Saluzzo	Villa Belvedere - Villa Radicati	chiuso	chiuso	chiuso	chiuso	518	644	440	485	504	142	23	chiuso	2.756
	Sanfront	Borgata Museo Balma Boves	chiuso	chiuso	320	514	343	271	758	1.345	730	374	148	chiuso	4.803
	Savigliano	Museo Civico di Savigliano	1.005	227	883	1.172	1.638	121	32	chiuso	522	1.561	330	756	8.247
	Savigliano	Museo Ferroviario	179	217	474	481	255	396	120	190	264	419	299	307	3.601
	Savigliano	Palazzo Muratori Cravetta	9	41	65	56	81	84	3	25	236	81	21	42	744
	Savigliano	Palazzo Taffini	5	53	73	54	135	86	8	29	237	81	27	46	834
	Serralunga d'Alba	Castello di Serralunga	230	513	1.849	2.010	2.029	1.337	707	1.050	1.680	2.591	1.523	232	15.751
	Vinadio	Forte di Vinadio	chiuso	chiuso	chiuso	chiuso	133	554	2.573	4.478	1.323	1.224	1.829	chiuso	12.114
Totale provincia di Cuneo		39	5.600	13.250	26.306	33.700	35.028	24.561	21.056	25.935	29.181	32.975	22.974	18.458	289.024

OCF - REPORT STATISTICO 2008
MUSEI E BENI CULTURALI IN PIEMONTE

Prov.	Comune	Musei e beni culturali	Gennaio	Febbraio	Marzo	Aprile	Maggio	Giugno	Luglio	Agosto	Settembre	Ottobre	Novembre	Dicembre	Totale
NO	Casalbeltrame	Museo Etnografico dell'Attrezzo Agricolo	74	76	157	409	822	286	28	chiuso	347	539	223	43	3.004
	Novara	Civiche Raccolte del Broletto	50	139	259	167	chiuso	chiuso	9	7	2	2	chiuso	859	1.494
	Novara	Museo Faraggiana Ferrandi	1.628	707	995	1.388	1.047	624	438	609	528	696	555	722	9.937
	Oleggio	Museo Civico Archeologico Etnografico Fanchini	211	176	796	1.615	1.211	144	26	69	318	310	340	79	5.295
	Orta San Giulio	Sacro Monte d'Orta	1.200	1.520	2.100	3.872	5.960	6.002	5.980	7.210	4.250	2.240	1.770	1.040	43.144
	San Maurizio d'Opaglio	Museo del Rubinetto	38	70	12	10	16	chiuso	34	54	3	chiuso	chiuso	chiuso	237
	Vacciago di Ameno	Fondazione Calderara	chiuso	chiuso	chiuso	chiuso	18	52	55	513	402	84	chiuso	chiuso	1.124
Totale provincia di Novara		7	3.201	2.688	4.319	7.461	9.074	7.108	6.570	8.462	5.850	3.871	2.888	2.743	64.235
TO	Avigliana	Museo del Dinamitificio Nobel	27	32	80	59	113	97	63	37	75	41	23	10	657
	Bardonecchia	Forte di Bramafam	chiuso	32	57	85	160	405	790	3.521	385	155	35	72	5.697
	Bardonecchia	Museo di Arte Religiosa Alpina Melezet	92	93	93	93	93	93	92	93	93	92	93	93	1.113
	Caravino	Castello di Masino	chiuso	719	4.042	8.185	36.442	2.988	1.439	2.594	2.494	12.306	4.695	238	76.142
	Carmagnola	Ecomuseo della Canapa	chiuso	chiuso	chiuso	62	38	3	chiuso	51	59	175	117	chiuso	505
	Carmagnola	Museo Civico di Storia Naturale	85	18	70	578	155	220	16	21	107	29	92	59	1.450
	Carmagnola	Museo Civico Navale	chiuso	chiuso	chiuso	67	51	39	10	chiuso	293	44	chiuso	chiuso	504
	Carmagnola	Museo Tipografico Rondani	48	49	47	49	48	49	47	49	49	48	49	48	580
	Chieri	Museo del Tessile	388	363	388	375	387	375	chiuso	chiuso	375	387	375	387	3.800
	Chieri	Museo Martini	219	228	245	530	575	467	191	chiuso	312	559	456	358	4.140
	Chiomonte	Museo Archeologico	chiuso	121	346	469	601	100	183	92	114	398	337	chiuso	2.761
	Ciriè	Villa Remmert	chiuso	chiuso	631	614	587	chiuso	chiuso	chiuso	chiuso	chiuso	chiuso	chiuso	1.832
	Cuornè	Museo Archeologico del Canavese	30	160	409	623	799	66	14	16	22	288	207	110	2.744
	Exilles	Forte di Exilles	285	496	944	1.524	1.955	2.305	4.622	9.508	2.428	758	372	108	25.305
	Fenestrelle	Forte di Fenestrelle	214	276	1.049	2.507	3.056	2.437	5.645	15.190	2.578	1.597	706	145	35.400
	Frossasco	Museo del Gusto	205	433	1.409	509	975	634	153	185	140	252	132	136	5.163
	Frossasco	Museo dell'Emigrazione	15	20	37	75	173	150	10	20	104	30	19	15	668
	Giaglione	Museo di Arte Religiosa Alpina	14	15	14	15	14	15	14	15	14	15	14	14	173
	Grugliasco	Museo del Grande Torino	chiuso	chiuso	chiuso	chiuso	735	274	114	27	95	94	138	38	1.515
	Novalesa	Museo di Arte Religiosa Alpina	19	18	19	18	19	18	19	19	19	18	19	19	224
	Pavone Canavese	Museo del Centro Studi D'Andrade	1	41	51	19	117	218	31	chiuso	4	chiuso	67	51	600
	Pinerolo	Museo d'Arte Preistorica	181	297	338	510	247	139	93	133	132	151	176	164	2.561
	Pinerolo	Museo dell'Arma di Cavalleria	643	1.292	571	519	1.006	575	401	319	449	433	404	159	6.771
	Pinerolo	Museo Etnografico	n.p.	n.p.	n.p.	196	262	270	155	180	644	448	329	155	2.639
	Pinerolo	Museo Storico del Mutuo Soccorso	62	51	65	60	97	113	11	chiuso	26	210	21	113	829
	Pinerolo	Palazzo Vittone - Collezione Civica d'Arte	52	114	88	72	335	98	57	72	134	276	373	123	1.794
	Pinerolo	Palazzo Vittone - Museo di Scienze Naturali	79	95	106	95	119	141	82	130	447	332	158	97	1.881
	Prali	Scopriminiera	chiuso	chiuso	920	2.542	2.134	792	2.737	2.420	947	1.122	738	chiuso	14.352
	Rivara	Castello di Rivara	380	200	420	640	670	720	700	chiuso	630	700	450	300	5.810
	Rosta	Abbazia di S. Antonio di Ranverso	206	437	1.235	1.824	1.300	844	379	589	721	782	532	121	8.970
	San Giorio di Susa	Cappella del Conte	41	42	41	41	41	41	41	42	41	41	41	41	494
	Sant'Ambrogio di Torino	Sacra di San Michele	2.094	2.953	10.292	14.104	12.818	9.050	9.586	15.329	9.402	8.530	3.596	2.156	99.910
Santena	Castello Cavour di Santena	18	chiuso	42	529	992	538	114	127	270	425	167	56	3.278	
Settimo Torinese	Ecomuseo del Freidano	150	476	394	242	532	346	429	17	391	551	1.180	16	4.724	
Susa	Museo Diocesano di Arte Sacra	50	85	73	58	97	182	2.541	2.421	1.920	491	chiuso	chiuso	7.918	
Torre Pellice	Museo Storico Valdese	2	354	447	901	723	243	370	497	421	559	216	171	4.904	
Trana	Giardino Botanico Rea	chiuso	chiuso	17	65	555	90	chiuso	213	104	2	chiuso	chiuso	1.046	
Usseglio	Museo Civico Alpino Tazzetti	7	142	207	48	152	579	862	774	338	40	11	chiuso	3.160	
Totale provincia di Torino		38	5.607	9.652	25.187	38.902	69.173	25.714	32.012	54.700	26.777	32.379	16.338	5.573	342.014

OCP - REPORT STATISTICO 2008
MUSEI E BENI CULTURALI IN PIEMONTE

Prov.	Comune	Musei e beni culturali	Gennaio	Febbraio	Marzo	Aprile	Maggio	Giugno	Luglio	Agosto	Settembre	Ottobre	Novembre	Dicembre	Totale
VB	Gignese	Museo dell'Ombrello	chiuso	chiuso	chiuso	322	634	383	416	790	464	chiuso	chiuso	chiuso	3.009
	Verbania	Museo del Paesaggio - Palazzo Biumi Innocenti	229	89	39	1.041	654	34	82	104	210	163	41	85	2.771
	Verbania	Museo del Paesaggio - Palazzo Viani	chiuso	chiuso	400	583	350	220	252	481	618	202	chiuso	chiuso	3.106
	Verbania	Villa Taranto	chiuso	chiuso	7.277	23.392	31.783	18.507	13.096	18.824	15.705	6.866	chiuso	chiuso	135.450
Totale provincia di Verbania		4	229	89	7.716	25.338	33.421	19.144	13.846	20.199	16.997	7.231	41	85	144.336
VC	Alagna Valsesia	Walser Museum	197	200	354	544	620	491	1.011	2.052	426	187	117	83	6.282
	Moncrivello	Castello di Moncrivello	chiuso	chiuso	chiuso	1.500	chiuso	50	300	chiuso	1.500	120	30	chiuso	3.500
	Varallo	Pinacoteca di Varallo	95	134	281	106	328	438	230	312	332	170	141	70	2.637
	Varallo	Sacro Monte di Varallo	4.704	4.942	14.601	11.296	16.463	19.733	18.030	27.979	12.286	11.309	5.776	3.568	150.687
	Vercelli	Museo Francesco Borgogna	508	1.595	1.042	582	663	252	60	18	187	573	599	561	6.640
	Vercelli	Museo del Tesoro del Duomo	29	134	131	81	167	88	29	chiuso	28	chiuso	chiuso	chiuso	687
	Vercelli	Museo Camillo Leone	642	1.150	1.405	1.108	1.153	270	38	38	46	442	464	281	7.037
Totale provincia di Vercelli		7	6.175	8.155	17.814	15.217	19.394	21.322	19.698	30.399	14.805	12.801	7.127	4.563	177.470
Totale Piemonte		133	30.220	46.654	112.908	163.517	220.316	159.883	129.863	189.531	153.232	113.026	67.270	46.529	1.432.949

FONTI: elaborazioni OCP su dati Cooperativa EtaBeta

DATI AGGIORNATI AL 30 APRILE 2009

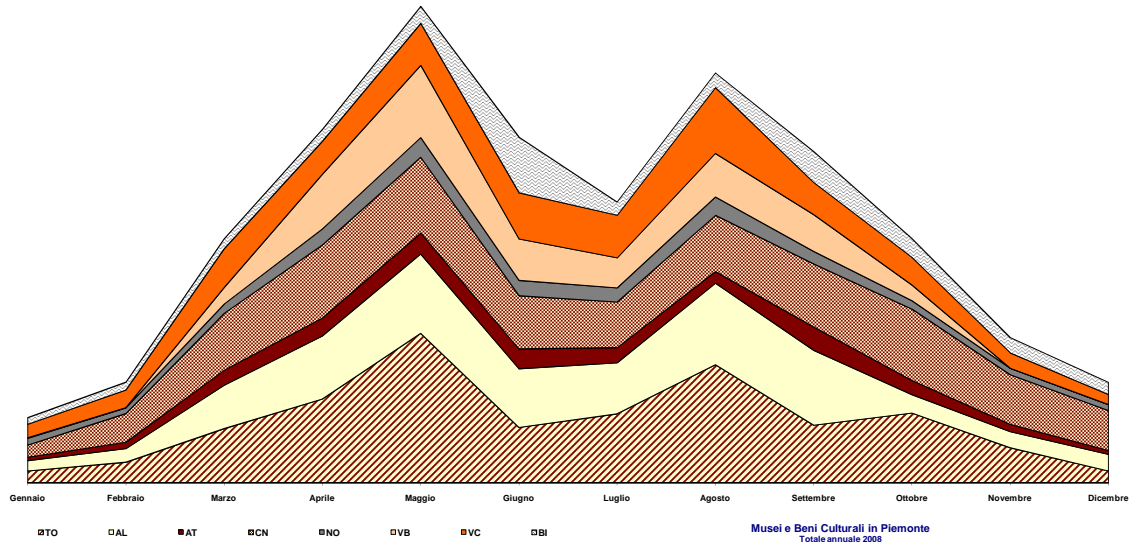
NOTE:

La provincia di Torino non comprende il Sistema Museale Metropolitano.

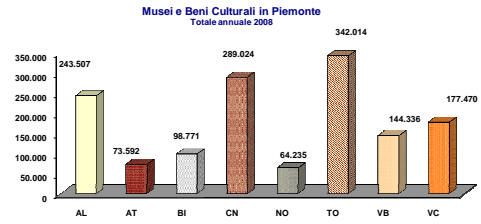
nd = non disponibile

np = non pervenuto

Musei e Beni Culturali in Piemonte
 Visite da gennaio a dicembre nel 2008



Fonte: Cooperativa Marca/Eta Beta
 Elaborazione: Osservatorio Culturale del Piemonte



OCP - REPORT STATISTICO 2008

MUSEI E BENI CULTURALI IN PIEMONTE

Tavola 1.7

VISITE AI MUSEI E BENI CULTURALI IN PIEMONTE NEL 2008

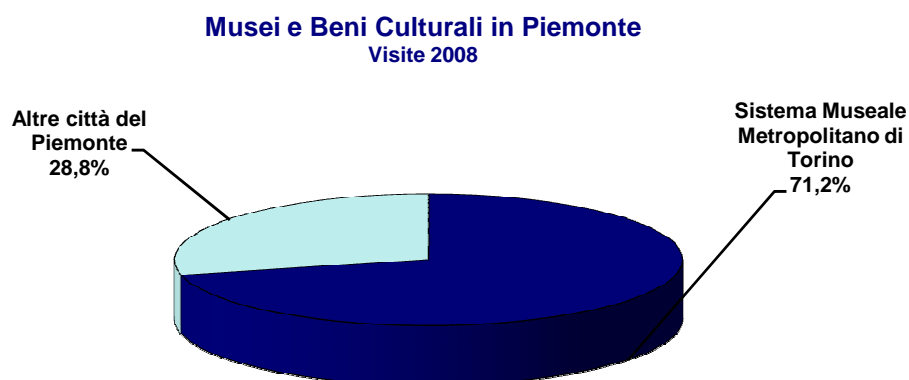
	N° Musei	Visite
Sistema Museale Metropolitano di Torino	53	3.543.266
Altre città del Piemonte	133	1.432.949
Totali	186	4.976.215

FONTE: elaborazioni OCP su dati Cooperativa EtaBeta

DATI AGGIORNATI AL 30 APRILE 2009

NOTE:

Il Sistema Museale Metropolitano Torinese comprende anche parte delle Residenze Sabaude localizzate fuori Torino: la Reggia di Venaria Reale (To); il Castello di Rivoli (To); il Castello Reale di Moncalieri (To); la Palazzina di Caccia di Stupinigi (To); il Castello Ducale di Aglié (To) e il Castello Reale di Racconigi (Cn).



FONTE: Cooperativa EtaBeta

ELABORAZIONE: Osservatorio Culturale del Piemonte

OCP - REPORT STATISTICO 2008 MUSEI E BENI CULTURALI IN PIEMONTE

Tavola 1.8

ANDAMENTO MENSILE DELLE VISITE AI MUSEI E BENI CULTURALI IN PIEMONTE

Mesi	Sistema Museale Metropolitan di Torino	Musei e Beni Culturali in Piemonte	Totale Piemonte
Gennaio	208.729	30.220	238.949
Febbraio	263.499	46.654	310.153
Marzo	452.358	112.908	565.266
Aprile	464.786	163.517	628.303
Maggio	448.372	220.316	668.688
Giugno	279.723	159.883	439.606
Luglio	193.737	129.863	323.600
Agosto	245.377	189.531	434.908
Settembre	231.921	153.232	385.153
Ottobre	260.551	113.026	373.577
Novembre	264.517	67.270	331.787
Dicembre	229.696	46.529	276.225
Totali	3.543.266	1.432.949	4.976.215

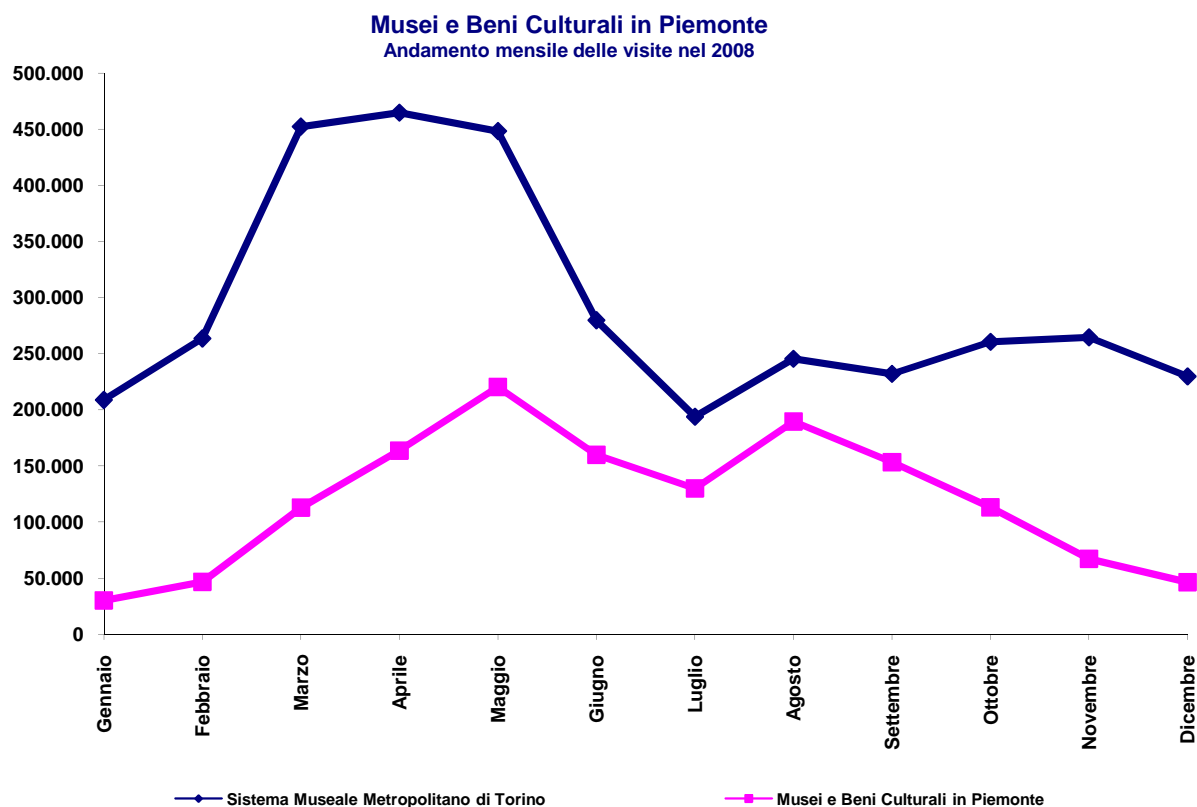
FONTI: elaborazioni OCP su dati Cooperativa EtaBeta

DATI AGGIORNATI AL 30 APRILE 2009

NOTE:

Il Sistema Museale Metropolitan Torinese comprende anche parte delle Residenze Sabaude localizzate fuori Torino: la Reggia di Venaria Reale (To); il Castello di Rivoli (To); il Castello Reale di Moncalieri (To); la Palazzina di Caccia di Stupinigi (To); il Castello Ducale di Aglié (To) e il Castello Reale di Racconigi (Cn).

Figura 1.8



FONTI: elaborazioni OCP su dati Cooperativa EtaBeta