



REPORT ANNUALE

Il pubblico dei musei e beni culturali in Piemonte

2014



OSSERVATORIO
CULTURALE
DEL PIEMONTE

Dati aggiornati a settembre 2013

OCP - REPORT STATISTICO 2014
MUSEI E BENI CULTURALI IN PIEMONTE

Tavola I

VISITE NEL SISTEMA MUSEALE METROPOLITANO DI TORINO (2012-2014)

PROV	COMUNE	MUSEO	2012	2013	2014	VARIAZIONE %	
						2013-2012	2014-2013
TO	Venaria Reale	Appartamenti Reali Borgo Castello	5.643	9.772	11.551	73,2%	18,2%
TO	Torino	Borgo e Rocca Medioevale	41.611	38.056	32.726	-8,5%	-14,0%
TO	Rivoli	Casa del Conte Verde	4.576	2.896	7.642	-36,7%	163,9%
TO	Moncalieri	Castello di Moncalieri	5.958	4.779	np	-19,8%	-
CN	Racconigi	Castello di Racconigi	104.805	86.283	100.728	-17,7%	16,7%
TO	Rivoli	Castello di Rivoli	107.827	98.846	106.355	-8,3%	7,6%
TO	Agliè	Castello Ducale di Agliè	62.467	59.437	68.125	-4,9%	14,6%
TO	Torino	Fondazione Merz	8.380	10.376	5.945	23,8%	-42,7%
TO	Torino	Fondazione Sandretto	89.506	97.123	95.084	8,5%	-2,1%
TO	Torino	GAM	75.115	168.914	260.364	124,9%	54,1%
TO	Pino Torinese	Infini.to	36.548	44.238	43.100	21,0%	-2,6%
TO	Venaria Reale	La Venaria Reale	646.751	598.547	572.301	-7,5%	-4,4%
TO	Torino	MAO	38.607	43.016	56.638	11,4%	31,7%
TO	Torino	MIAAO - Museo Internazionale di arti applicate	np	11.266	11.667	-	-
TO	Torino	Museo "Cesare Lombroso"	18.653	18.736	23.948	0,4%	27,8%
TO	Torino	Museo A come ... Ambiente	np	43.884	26.588	-	-39,4%
TO	Torino	Museo Arti Decorative Accorsi	18.529	27.817	33.775	50,1%	21,4%
TO	Torino	Museo Carceri "Le Nuove"	4.558	7.526	7.474	65,1%	-0,7%
TO	Torino	Museo Civico Pietro Micca	19.745	17.957	17.427	-9,1%	-3,0%
TO	Torino	Museo della Frutta	10.617	10.362	12.715	-2,4%	22,7%
TO	Torino	Museo della Radio e della Televisione	606	2.548	np	320,5%	-
TO	Torino	Museo della Resistenza	16.126	16.863	15.356	4,6%	-8,9%
TO	Torino	Museo della Scuola	6.552	7.246	8.922	10,6%	23,1%
TO	Torino	Museo della Sindone	13.279	16.087	17.925	21,1%	11,4%
TO	Torino	Museo di Anatomia	15.098	14.644	17.327	-3,0%	18,3%
TO	Torino	Museo diocesano di Torino	5.823	5.241	4.861	-10,0%	-7,3%
TO	Torino	Museo Egizio	495.664	540.332	567.669	9,0%	5,1%
TO	Torino	Museo Faà di Bruno	1.229	1.166	1.217	-5,1%	4,4%
TO	Torino	Museo Nazionale Automobile	173.936	179.492	173.243	3,2%	-3,5%
TO	Torino	Museo Nazionale Cinema	566.842	567.977	605.321	0,2%	6,6%
TO	Torino	Museo Nazionale Montagna	45.244	47.429	61.040	4,8%	28,7%
TO	Torino	Museo Nazionale Risorgimento	145.111	151.097	156.355	4,1%	3,5%
TO	Torino	Museo Regionale Scienze Naturali	122.010	115.106	chiuso	-5,7%	-
TO	Torino	Museo Storia Naturale Don Bosco	90	1.892	2.699	2002,2%	42,7%
TO	Torino	Orto Botanico	5.819	7.478	7.490	28,5%	0,2%
TO	Nichelino	Palazzina di Stupinigi	57.256	49.304	45.143	-13,9%	-8,4%
TO	Torino	Palazzo Barolo	np	6.504	5.012	-	-22,9%
TO	Torino	Palazzo Carignano	20.196	19.718	21.922	-2,4%	11,2%
TO	Torino	Palazzo Madama	141.171	190.735	253.003	35,1%	32,6%
TO	Torino	PAV	18.897	20.290	19.210	7,4%	-5,3%
TO	Torino	Pinacoteca Albertina	np	8.904	17.941	-	101,5%
TO	Torino	Pinacoteca Giovanni e Marella Agnelli	50.772	47.525	45.720	-6,4%	-3,8%
TO	Torino	Polo Reale	291.491	395.220	482.979	35,6%	22,2%
TO	Torino	Reali Tombe e Basilica di Superga	81.641	np	np	-	-
TO	Torino	Villa della Regina	42.055	36.172	47.923	-14,0%	32,5%
TO	Torino	Museo Juventus	99.500	157.358	158.635	58,1%	0,8%
TO	Torino	OGR	58.000			-	-
TO	Torino	Temporary Museum			7.086	-	-
TO	Torino	Fondazione Teatro Regio	np	np	8.361	-	-
		Totale al 2014	3.774.304	4.006.159	4.246.513	6,1%	6,0%

Fonte: elaborazioni OCP su dati Torino Città Capitale Europea e Giornale dell'Arte

OCP - REPORT STATISTICO 2014 MUSEI E BENI CULTURALI IN PIEMONTE

np = non pervenuto, il museo non ha reso disponibili i dati di visita

DATI AGGIORNATI A MAGGIO 2015

I dati relativi al Castello di Racconigi includono le visite al Parco del Castello.

I dati relativi al Castello di Agliè includono le visite al Parco del Castello, chiuso nei mesi invernali.

I dati del Museo Nazionale del Cinema includono le presenze all'ascensore panoramico della Mole Antonelliana.

I dati del 2012 del Castello Reggia di Venaria non includono 5.673 ingressi per eventi serali; 846 ingressi del Castello della Mandria; 35.214 ingressi della Galleria Sabauda

I dati 2013 de La Venaria Reale non includono 53.071 ingressi legati a serate-evento.

I dati 2014 de La Venaria Reale non includono 59.392 ingressi extra.

Il dato delle OGR per il 2012 si riferisce agli ingressi per la mostra "Fare gli italiani" nel periodo compreso tra il 17 marzo e il 4 novembre 2012. (Fonte: Il giornale dell'arte)

I dati del 2012 del Castello di Rivoli non includono i 34.810 ingressi legati ad attività esterne

Il Museo Juventus è stato aperto il 18 maggio 2012. I dati 2012 sono tratti da "Il Giornale dell'arte. Anno XXX N.331 Maggio 2013"

I dati del 2012 del Museo Regionale di Scienze Naturali includono i 7.449 ingressi di Museosera, rassegna annuale di cultura e spettacolo.

I dati del 2013 del Museo Regionale di Scienze Naturali includono 39.498 ingressi di Museosera, rassegna annuale di cultura e spettacolo, e alcune mostre temporanee che hanno avuto una biglietto separato.

Dal dicembre del 2013 il Museo Regionale di Scienze Naturali è chiuso al pubblico

I dati relativi a Infini.to non includono gli ingressi al Planetario.

Da febbraio 2013 la Galleria Sabauda e da giugno 2013 il Museo di Antichità sono stati integrati nel Polo Reale assieme a Palazzo Reale, Armeria Reale e Biblioteca Reale costituendo di fatto un'unica realtà museale. Nel presente prospetto per effettuare un confronto con gli anni precedenti si fornisce sotto la voce Polo Reale il dato complessivo degli ingressi nei beni considerati.

I dati 2013 del Polo Reale includono 151.894 ingressi aggiuntivi per eventi extra.

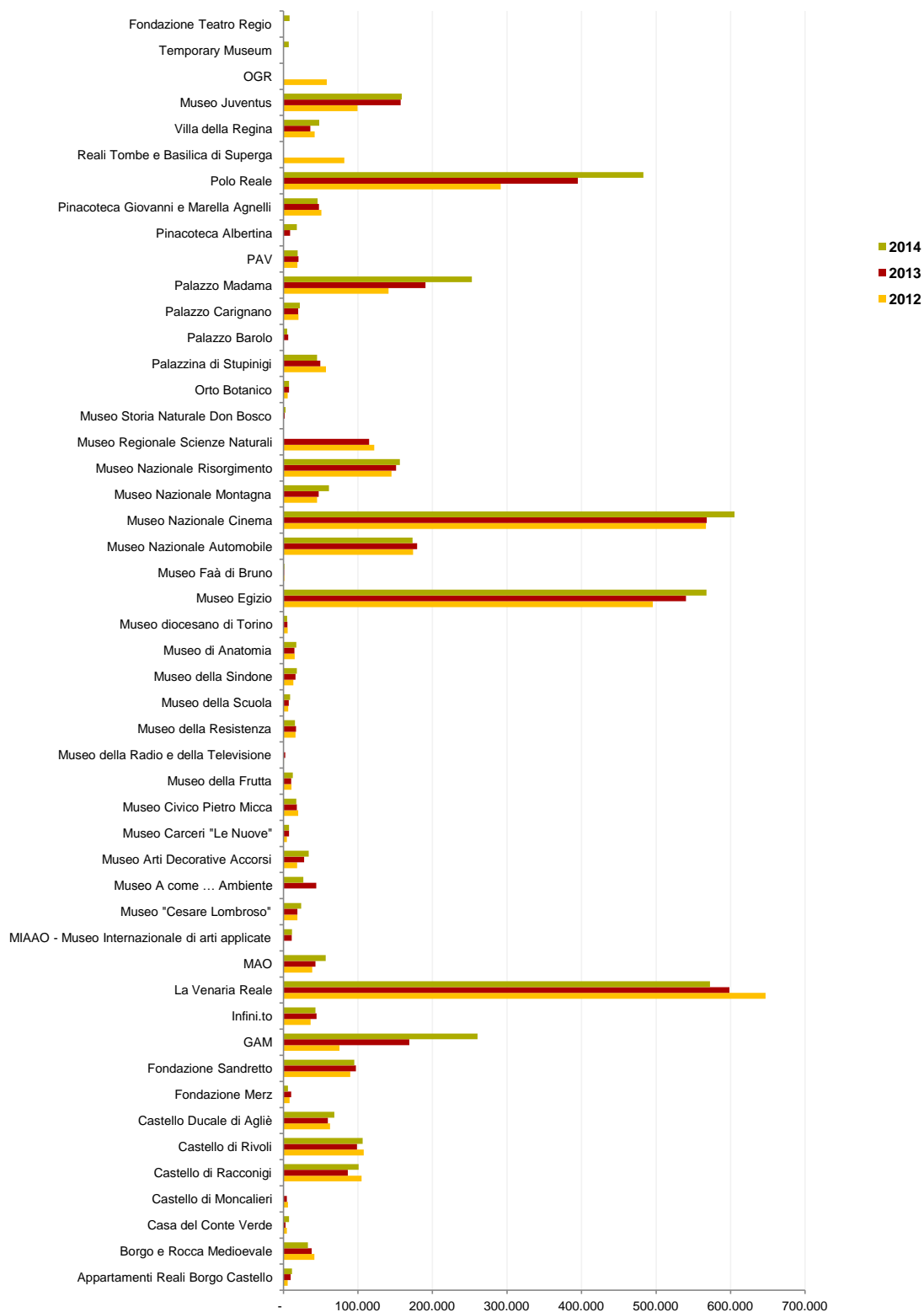
I dati del 2014 del Polo Reale includono 205.275 ingressi per mostre ed eventi extra.

I dati 2013 di Palazzo Madama includono 32.793 visite alla mostra "Eliot Erwit Retrospettiva" realizzata nella Corte Medievale dal 17/04 al 01/09.

I dati del 2014 di Palazzo Madama includono 29.693 ingressi alla mostra "Tina Modotti" e 35.215 ingressi alla mostra "Eve Arnold".

I dati 2014 della Fondazione Sandretto sono tratti dal "Giornale dell'arte" n. 325 (4/2015) poiché non risultano pervenuti nell'ambito del monitoraggio.

Figura I
Visite Sistema Museale Metropolitan (2012-2014)



Fonte: elaborazioni OCP su dati Torino Città Capitale Europea

OCF - REPORT STATISTICO 2014
MUSEI E BENI CULTURALI IN PIEMONTE

Tavola 2

ANDAMENTO MENSILE DELLE VISITE AL SISTEMA MUSEALE METROPOLITANO DI TORINO 2014

Musei e beni culturali	Gennaio	Febbraio	Marzo	Aprile	Maggio	Giugno	Luglio	Agosto	Settembre	Ottobre	Novembre	Dicembre	Totale
Castello di Racconigi	1.464	1.261	3.567	15.032	20.688	12.415	7.026	12.682	10.882	9.339	4.656	1.716	100.728
Castello Ducale di Agliè	1.932	1.479	5.087	7.422	10.204	9.359	5.656	10.436	7.830	4.361	2.603	1.756	68.125
Castello di Moncalieri	chiuso	chiuso	chiuso	chiuso	chiuso	chiuso	chiuso	chiuso	chiuso	chiuso	chiuso	chiuso	chiuso
Palazzina di Stupinigi	2.447	2.722	5.643	9.537	7.880	5.501	4.042	7.371	np	np	np	np	45.143
Infini.to	4.140	5.064	6.209	5.233	6.891	2.541	1.820	1.224	424	2.196	4.290	3.068	43.100
Casa del Conte Verde	475	1.830	3.009	485	201	145	351	0	245	293	222	386	7.642
Castello di Rivoli	6.921	8.037	9.791	10.757	8.739	8.313	7.154	5.483	6.750	11.311	14.133	8.966	106.355
Borgo e Rocca Medioevale	1.060	339	1.893	5.815	6.513	3.497	2.388	2.928	2.591	2.716	1.422	1.564	32.726
Fondazione Merz	703	774	195		436	187	1.152	254	186	331	1.283	444	5.945
Fondazione Sandretto	np	np	np	np	np	np	np	np	np	np	np	np	np
Fondazione Teatro Regio	np	np	np	np	np	np	np	np	np	np	np	np	8.361
GAM	67.494	81.539	9.196	11.003	9.867	5.976	3.409	4.196	8.413	21.253	21.662	16.356	260.364
Juventus Museum	12.602	12.761	13.805	21.187	18.135	10.530	11.403	14.233	9.116	10.181	11.264	13.418	158.635
MAO	5.482	3.820	3.825	3.542	3.199	2.645	4.416	7.757	6.973	3.027	3.365	8.587	56.638
MIAAO - Museo Internazionale di arti applicate	90	137	136	1.097	1.110	1.200	943	523	970	295	3.389	1.777	11.667
Museo "Cesare Lombroso"	1.325	2.970	2.680	2.534	3.933	1.586	996	1.561	2.496	1.324	1.216	1.327	23.948
Museo A come ... Ambiente	2.306	3.180	5.347	4.642	4.731	1.437	575	50	255	1.257	1.773	1.035	26.588
Museo Arti Decorative Accorsi	2.639	3.030	4.730	4.037	2.342	2.164	111	231	1.680	3.218	5.218	4.375	33.775
Museo Carceri "Le Nuove"	484	745	482	1.590	1.289	457	226	296	233	367	774	531	7.474
Museo Civico Pietro Micca	chiuso	chiuso	chiuso	chiuso	3.277	2.223	1.658	2.114	2.551	2.028	1.887	1.689	17.427
Museo della Frutta	742	940	1.336	1.073	2.102	680	714	1.060	2.133	675	598	662	12.715
Museo della Marionetta	np	np	np	np	np	np	np	np	np	np	np	np	np
Museo della Radio e della Televisione	np	np	np	np	np	np	np	np	np	np	np	np	np

OCF - REPORT STATISTICO 2014
MUSEI E BENI CULTURALI IN PIEMONTE

Musei e beni culturali	Gennaio	Febbraio	Marzo	Aprile	Maggio	Giugno	Luglio	Agosto	Settembre	Ottobre	Novembre	Dicembre	Totale
Museo della Resistenza	1.535	1.613	1.923	3.704	2.133	793	376	319	568	chiuso	1.204	1.188	15.356
Museo della Scuola	556	1.015	2.295	1.222	1.257	202	chiuso	chiuso	48	355	1.079	893	8.922
Museo della Sindone	1.654	1.017	1.415	2.304	2.336	1.471	1.281	1.736	1.191	1.046	833	1.641	17.925
Museo di Anatomia	935	1.402	2.284	2.133	3.149	678	816	1.086	1.882	952	835	1.175	17.327
Museo diocesano di Torino	295	312	686	575	485	556	365	442	598	547	np	np	4.861
Museo Egizio	42.326	38.155	56.759	74.693	72.206	35.584	37.004	49.542	36.058	36.981	39.190	49.171	567.669
Museo Faà di Bruno	41	88	269	139	269	82	52	23	46	104	34	70	1.217
Museo Nazionale Automobile	18.545	10.782	15.156	23.606	16.899	10.028	12.812	16.014	13.047	13.085	10.735	12.534	173.243
Museo Nazionale Cinema	36.611	35.724	54.316	76.124	65.012	40.823	47.805	54.381	44.719	43.970	46.410	59.426	605.321
Museo Nazionale Montagna	3.025	6.619	4.294	4.630	5.360	3.909	3.688	2.956	5.429	7.649	7.989	5.492	61.040
Museo Nazionale Risorgimento	7.915	6.827	12.162	18.326	19.956	7.470	7.717	11.261	10.160	17.023	22.306	15.232	156.355
Museo Regionale Scienze Naturali	chiuso	chiuso	chiuso	chiuso	chiuso	chiuso	chiuso	chiuso	chiuso	chiuso	chiuso	chiuso	chiuso
Museo Storia Naturale Don Bosco	175	218	268	329	214	415	chiuso	chiuso	62	186	661	171	2.699
Museo Storico Artiglieria	chiuso	chiuso	chiuso	chiuso	chiuso	chiuso	chiuso	chiuso	chiuso	chiuso	chiuso	chiuso	chiuso
Orto Botanico	chiuso	64	344	1.529	1.684	1.133	641	695	603	562	216	19	7.490
Palazzo Barolo	701	1.058	1.671	759	515	308	chiuso	chiuso	chiuso	chiuso	chiuso	chiuso	5.012
Palazzo Carignano	1.829	1.314	1.973	2.704	2.097	1.646	1.435	2.230	1.915	1.175	1.707	1.897	21.922
Palazzo Madama	17.766	16.485	14.452	18.533	16.037	8.653	7.922	12.799	16.886	12.377	23.664	22.521	188.095
Polo Reale	21.962	17.868	29.320	38.484	32.572	14.036	15.960	21.141	21.578	18.016	16.913	29.854	277.704
PAV	1.005	1.172	1.315	1.533	1.665	1.085	1.459	958	1.324	66	7.031	597	19.210
Pinacoteca Albertina	4.450	638	547	972	898	685	819	1.215	1.157	742	1.718	4.100	17.941
Pinacoteca Giovanni e Marella Agnelli	3.381	3.598	4.703	5.195	4.331	2.764	2.435	3.398	2.873	4.251	5.156	3.635	45.720
Temporary Museum	381	574	725	605	720	918	934	673	559	239	341	417	7.086
Villa della Regina	2.058	1.992	4.094	4.948	6.184	3.234	2.633	7.620	5.128	5.279	2.864	1.889	47.923
Appartamenti Reali Borgo Castello	309	51	1.124	1.488	2.251	1.289	1.298	1.548	948	787	306	152	11.551
La Venaria Reale	38.194	5.423	37.855	101.218	114.928	59.723	30.586	51.411	40.374	28.342	30.908	33.339	572.301
Totale	317.955	284.637	326.881	490.739	484.695	268.341	232.078	313.847	270.881	267.906	301.855	313.070	3.881.246

Fonte: elaborazioni OCF su dati Torino Città Capitale Europea

DATI AGGIORNATI A MAGGIO 2015

np = non pervenuto, il museo non ha reso disponibili i dati di visita

** I dati mensili 2014 di Palazzo Madama includono gli ingressi alle mostre realizzate.

*** I dati mensili 2014 del Polo Reale non includono gli ingressi aggiuntivi per eventi extra poiché non disponibile il dettaglio mensile.

**OCP - REPORT STATISTICO 2014
MUSEI E BENI CULTURALI IN PIEMONTE**

Tavola 3

VISITE AI MUSEI E BENI CULTURALI IN PIEMONTE (2012-2014)

PROV	COMUNE	MUSEO	2012	2013	2014	VARIAZIONE %	
						2013-2012	2014-2013
AL	Acqui Terme	Museo Civico Archeologico	2.724	2.359	4.345	-13,4%	84,2%
AL	Alessandria	Antiquarium Forum Fulvi	np	np	np	-	-
AL	Alessandria	Museo del Cappello Borsalino	1.194	1.015	1.173	-15,0%	15,6%
AL	Alessandria	Museo Etnografico "C'era una volta"	11.502	10.581	13.396	-8,0%	26,6%
AL	Alessandria	Museo Marengo	2.372	np	np	-	-
AL	Alessandria	Palazzo Cuttica	2.983	1.993	706	-33,2%	-64,6%
AL	Alessandria	Sale d'Arte	2.919	819	934	-71,9%	14,0%
AL	Alessandria	Teatro delle Scienze	965	703	235	-27,2%	-66,6%
AL	Casale Monferrato	Museo Civico di Casale Monf.to	4.214	4.030	4.585	-4,4%	13,8%
AL	Casale Monferrato	Museo d'Arte e Storia Ebraica	15.796	16.970	17.267	7,4%	1,8%
AL	Conzano	Villa Vidua	np	np	np	-	-
AL	Gavi	Forte di Gavi	8.811	7.499	7.028	-14,9%	-6,3%
AL	Novi Ligure	Museo dei Campionissimi	3.461	3.268	2.936	-5,6%	-10,2%
AL	Ovada	Museo Paleontologico "Giulio Maini"	1.465	1.439	1.156	-1,8%	-19,7%
AL	Rocca Grimalda	Museo della Maschera	np	7.241	np	-	-
AL	Serralunga di Crea	Sacro Monte di Crea	np	np	56	-	-
AL	Tortona	Pinacoteca - Tortona	np	11.000	np	-	-
AL	Volpedo	Studio Pellizza da Volpedo	3.973	6.543	4.275	64,7%	-34,7%
		Totale provincia Alessandria	62.379	75.460	58.092		
AT	Albugnano	Abbazia di Vezzolano	24.586	27.294	30.861	11,0%	13,1%
AT	Asti	Complesso San Pietro	np	8.484	10.109	-	19,2%
AT	Asti	Museo Civico Sant'Anastasio	np	8.034	6.988	-	-13,0%
AT	Asti	Sito Archeologico Domus Romana	np	827	820	-	-0,8%
AT	Asti	Torre Troyana	np	1.481	1.795	-	21,2%
AT	Castelnuovo Don Bosco	Museo Missionario Don Bosco	18.312	19.462	19.059	6,3%	-2,1%
AT	Cisterna d'Asti	Museo Arti e Mestieri	3.899	2.290	3.007	-41,3%	31,3%
		Totale provincia Asti	46.797	67.872	72.639		
BI	Biella	Fondazione Pistoletto	898	962	1.417	7,1%	47,3%
BI	Biella	Giardino Botanico di Oropa	6.842	5.438	4.776	-20,5%	-12,2%
BI	Biella	Museo dei Tesori di Oropa	8.598	7.241	7.347	-15,8%	1,5%
BI	Biella	Museo del Territorio Biellese	7.604	7.215	12.601	-5,1%	74,7%
BI	Candelo	Ricetto del Candelo	57.855	48.040	57.739	-17,0%	20,2%
BI	Cossato	Ecomuseo del Cossatese e delle Baragge	np	463	np	-	-
BI	Mezzana Mortigliengo	Museo del laboratorio del Mortigliengo	np	np	np	-	-
BI	Mongrando	Fucina Morino-Ecomuseo della lavorazione del Ferro	672	702	np	4,5%	-
BI	Muzzano	Ecomuseo della civiltà montanara	np	np	np	-	-
BI	Netro	Ex officine Rubino	np	np	np	-	-
BI	Pray	La Fabbrica della Ruota	np	4.056	np	-	-
BI	Ronco Biellese	Ecomuseo della Terracotta	np	3.133	np	-	-
BI	Rosazza	Casa Museo dell'Alta Valle Cervo	np	1.167	np	-	-
BI	Salussola	Museo laboratorio dell'Oro e della Pietra	np	np	np	-	-
BI	Soprana	Ex Mulino Susta	np	485	np	-	-
BI	Sordevolo	Monastero della Trappa	np	np	np	-	-
BI	Zubiena	Ecomuseo del Biellese - Museo Oro e Bessa	1.671	1.103	np	-34,0%	-
		Totale provincia Biella	84.140	80.005	83.880		

OCP - REPORT STATISTICO 2014
MUSEI E BENI CULTURALI IN PIEMONTE

PROV	COMUNE	MUSEO	2012	2013	2014	VARIAZIONE %	
						2013-2012	2014-2013
CN	Alba	Museo Civico "Federico Eusebio"	np	16.040	np	-	-
CN	Barolo	Castello Falletti di Barolo - WIMU MUSEO DEL VINO	42.904	39.323	41.135	-8,3%	4,6%
CN	Barolo	Museo dei Cavatappi	np	11.151	9.622	-	-13,7%
CN	Borgo San Dalmazzo	Museo dell'Abbazia di Borgo San Dalmazzo	758	938	1.085	23,7%	15,7%
CN	Bra	Museo Civico Craveri	np	6.089	np	-	-
CN	Bra	Museo del Giocattolo	np	3.276	3.816	-	16,5%
CN	Bra	Palazzo Traversa	2.761	8.544	4.598	209,5%	-46,2%
CN	Busca	Castello del Roccolo	3.373	3.089	3.348	-8,4%	8,4%
CN	Caraglio	Filatoio Rosso	19.745	11.242	33.019	-43,1%	193,7%
CN	Casteldelfino	Centro Visita Alevè	6.788	6.584	9.292	-3,0%	41,1%
CN	Chiusa di Pesio	Museo della Regia Fabbrica di Vetri e Cristalli	np	1.123	1.014	-	-
CN	Cuneo	Museo Civico di Cuneo	12.704	23.278	23.767	83,2%	2,1%
CN	Demonte	Palazzo Borelli	np	282	np	-	-
CN	Dronero	Museo Mallé	942	1.838	np	95,1%	-
CN	Fossano	Museo Diocesano	1.759	1.694	1.892	-3,7%	11,7%
CN	Frabosa Soprana	Grotte di Bossea	np	12.072	np	-	-
CN	Govone	Castello Reale di Govone	5.572	4.524	1.851	-18,8%	-59,1%
CN	Grinzane	Castello di Grinzane Cavour - Museo delle Langhe	28.037	25.960	32.337	-7,4%	24,6%
CN	Lagnasco	Castello dei Marchesi Tapparelli	np	np	1.455	-	-
CN	Magliano Alfieri	Museo delle Arti e Tradizioni Popolari	991	162	277	-83,7%	71,0%
CN	Manta	Castello della Manta	26.664	27.025	29.768	1,4%	10,1%
CN	Martiniana Po	Museo del Pirolo	730	374	694	-48,8%	85,6%
CN	Monbasiglio	Castello Monbasiglio-Museo Bonaparte	np	np	np	-	-
CN	Mondovì	Chiesa della Missione	1.273	1.112	746	-12,6%	-32,9%
CN	Mondovì	Museo della Ceramica	3.244	5.771	3.462	77,9%	-40,0%
CN	Mondovì	Museo della Stampa	482	334	1.105	-30,7%	230,8%
CN	Mondovì	Torre Civica del Belvedere	1.768	1.542	2.227	-12,8%	44,4%
CN	Piasco	Museo dell'Arpa	3.746	2.913	2.575	-22,2%	-11,6%
CN	Revello	Abbazia di Staffarda	19.876	18.568	16.470	-6,6%	-11,3%
CN	Revello	Museo Naturalistico fiume Po	2.460	1.723	1.775	-30,0%	3,0%
CN	Rocca de Baldi	Museo Augusto Doro	565	268	811	-52,6%	202,6%
CN	Saluzzo	Castiglia	6.865	4.870	13.576	-29,1%	178,8%
CN	Saluzzo	Museo Civico Casa Cavassa	19.731	11.913	13.505	-39,6%	13,4%
CN	Saluzzo	Torre Civica	3.440	4.632	3.443	34,7%	-25,7%
CN	Saluzzo	Casa Pellico	1.207	1.009	1.014	-16,4%	0,5%
CN	Sanfront	Borgata Museo Balma Boves	np	2.312	2.135	-	-7,7%
CN	Savigliano	Museo Civico di Savigliano	7.478	9.023	6.891	20,7%	-23,6%
CN	Savigliano	Museo Ferroviario	379	5.483	3.348	1346,7%	-38,9%
CN	Savigliano	Palazzo Muratori Cravetta	chiuso	chiuso	chiuso	-	-
CN	Savigliano	Palazzo Taffini	np	2.239	3.739	-	67,0%
CN	Serralunga d'Alba	Castello di Serralunga	9.415	9.729	14.133	3,3%	45,3%
CN	Vinadio	Forte di Vinadio	np	5.938	5.772	-	-2,8%
		Totale provincia Cuneo	235.657	293.987	295.697		

OCP - REPORT STATISTICO 2014
MUSEI E BENI CULTURALI IN PIEMONTE

PROV	COMUNE	MUSEO	2012	2013	2014	VARIAZIONE %	
						2013-2012	2014-2013
NO	Casalbeltrame	Museo Dell'Attrezzo Agricolo	np	2.300	np	-	-
NO	Novara	Civiche Raccolte del Broletto	12.182	4.137	5.528	-66,0%	33,6%
NO	Novara	Museo Faraggiana Ferrandi	5.649	10.648	10.702	88,5%	0,5%
NO	Novara	Raccolte di Casa Museo Rognoni Salvaneschi	286	61	1.162	-78,7%	1804,9%
NO	Oleggio	Museo Fanchini	np	7.306	np	-	-
NO	Orta San Giulio	Sacro Monte d'Orta	np	44.920	np	-	-
NO	Romagnano Sesia	Museo storico Etnografico della bassa valesia	4.227	3.554	np	-15,9%	-
NO	San Maurizio D'Opaglio	Museo del Rubinetto	499	923	np	-	-
NO	Vaccaiolo di Ameno	Fondazione Calderara	1.532	1.948	2.697	27,2%	38,4%
		Totale provincia Novara	24.375	75.797	20.089		
TO	Alpignano	Ecomuseo il sogno e la luce	149	1.327	2.628	790,6%	98,0%
TO	Avigliana	Museo del Dinamificio Nobel	np	774	np	-	-
TO	Bardonecchia	Forte di Bramafam	4.678	6.179	4.842	32,1%	-21,6%
TO	Bardonecchia	Museo di Arte Religiosa Alpina - Bardonecchia	np	445	np	-	-
TO	Caravino	Castello di Masino	np	61.727	np	-	-
TO	Carmagnola	Ecomuseo della Canapa	np	331	431	-	30,2%
TO	Carmagnola	Museo Civico Navale	np	211	329	-	55,9%
TO	Carmagnola	Museo Civico Storia Naturale	np	1.577	1.170	-	-
TO	Carmagnola	Museo Tipografico Rondani	np	844	np	-	-
TO	Ceresole Reale	Homo et Ibex	1.234	1.372	np	11,2%	
TO	Chieri	Casa Martini	np	np	5.844	-	-
TO	Cuorgnè	Museo Archeologico del Canavese - Cuorgnè	2.687	2.667	2.389	-0,7%	-10,4%
TO	Exilles	Forte di Exilles	17.140	10.229	np	-40,3%	-
TO	Fenestrelle	Forte di Fenestrelle	np	26.731	np	-	-
TO	Frossasco	Museo del Gusto	4.453	5.440	np	22,2%	-
TO	Giaglione	Museo di Arte Religiosa Alpina - Giaglione	np	109	np	-	-
TO	Ivrea	Laboratorio Museo Tecnicamente	839	2.519	np	200,2%	-
TO	Novalesa	Museo Archeologico dell'Abbazia di Novalesa	np	12.244	np	-	-
TO	Novalesa	Museo di Arte Religiosa Alpina - Novalesa	np	556	np	-	-
TO	Pavone Canavese	Museo del Centro Studi D'Andrade	1.575	1.483	932	-5,8%	-37,2%
TO	Pinerolo	Casa del Senato	1.527	1.409	1.723	-7,7%	22,3%
TO	Pinerolo	Museo Civico dell'Arte Preistorica	2.680	1.678	1.622	-37,4%	-3,3%
TO	Pinerolo	Museo dell'Arma di Cavalleria	np	3.861	7.236	-	87,4%
TO	Pinerolo	Museo Etnografico	916	1.114	1.640	21,6%	47,2%
TO	Pinerolo	Museo Storico del Mutuo Soccorso	1.958	1.131	870	-42,2%	-
TO	Pinerolo	Palazzo Vittone - Collezione Civica d'Arte	1.149	671	2.376	-41,6%	254,1%
TO	Pinerolo	Palazzo Vittone - Museo di Scienze Naturali	np	534	660	-	23,6%
TO	Prali	Scopriminiera	15.757	15.481	14.539	-1,8%	-6,1%
TO	Rosta	Abbazia di S. Antonio di Ranverso	np	6.331	np	-	-
TO	San Benigno Canavese	Abbazia di Fruttuaria	2.757	2.415	np	-12,4%	-
TO	San Giorio di Susa	Cappella del Conte	np	408	np	-	-
TO	Sant'Ambrogio di Torino	Sacra di San Michele	62.637	81.204	103.960	29,6%	28,0%
TO	San Secondo di Pinerolo	Castello di Miradolo	10.277	21.382	15.089	108,1%	-29,4%
TO	Santena	Castello Cavour di Santena	np	np	np	-	-
TO	Settimo Torinese	Ecomuseo del Freidano	3.979	4.735	5.254	19,0%	11,0%
TO	Susa	Museo Diocesano Arte Sacra	85	2.553	5.353	2903,5%	109,7%
TO	Torre Pellice	Museo Valdese	4.292	5.062	4.061	17,9%	-19,8%
TO	Trana	Giardino Botanico Rea	np	2.977	np	-	-
TO	Usseglio	Museo Civico Alpino	np	np	np	-	-
TO	Venaria	Al.bo	nd	nd	nd	-	-
		Totale provincia Torino	140.769	289.711	182.948		

OCP - REPORT STATISTICO 2014
MUSEI E BENI CULTURALI IN PIEMONTE

PROV	COMUNE	MUSEO	2012	2013	2014	VARIAZIONE %	
						2013-2012	2014-2013
VB	Verbania	Giardini Villa Taranto	26.054	100.466	118.489	285,6%	17,9%
VB	Verbania	Museo del Paesaggio - Palazzo Biumi Innocenti	np	108	np	-	-
VB	Verbania	Museo del Paesaggio - Palazzo Viani Dugnani	2.185	1.753	np	-19,8%	-
VB	Verbania	Villa Giulia	nd	nd	4.530	-	-
		Totale provincia Verbania	28.239	102.327	123.019		
VC	Alagna Valsesia	Walser Museum	5.651	np	np	-	-
VC	Varallo	Pinacoteca di Varallo	3.692	2.336	3.470	-36,7%	48,5%
VC	Varallo	Sacro Monte di Varallo	39.404	37.632	34.409	-4,5%	-8,6%
VC	Vercelli	Museo Camillo Leone	3.542	4.008	5.503	13,2%	37,3%
VC	Vercelli	Museo del Tesoro del Duomo	2.164	2.536	1.330	17,2%	-47,6%
VC	Vercelli	Museo Francesco Borgogna	6.514	6.996	7.384	7,4%	5,5%
		Totale provincia Vercelli	60.967	53.508	52.096		
		TOTALE AL 2012	683.323	1.038.667	888.460		
AT	Asti	Museo del Risorgimento		7.696	10.416		35,3%
AT	Asti	Palazzo Mazzetti		14.864	16.122		8,5%
CN	Venasca	Fabbrica dei suoni		17.881	19.938		11,5%
NO	Novara	Cupola San Gaudenzio		7.628	4.187		-45,1%
TO	Ivrea	Anfiteatro Morenico		3.999	4.623		15,6%
		TOTALE AL 2013		1.090.735	943.746		
CN	Cherasco	Museo della Magia			8.583		
CN	Cuneo	Museo Diocesano			701		
CN	Crissolo	Polo Educativo Pian del Re			718		
		TOTALE AL 2014			953.748		

Fonte: elaborazioni OCP su dati Torino Città Capitale Europea

NOTE:

La provincia di Torino non comprende il Sistema Museale Metropolitan.

np = non pervenuto, il museo non ha reso disponibili i dati di visita

nd = non disponibile

Il numero di musei e beni culturali nel 2013 che hanno risposto al monitoraggio comunicando i dati di ingresso è aumentato rispetto all'anno precedente, mentre è diminuito nel 2014. Non viene quindi riportata la variazione percentuale per provincia poiché i dati si riferiscono alla totalità delle strutture monitorate e non al solo insieme confrontabile.

AVVERTENZE

Il Convento dei Cappuccino non è più sede espositiva

Palazzo Muratori Cravetta è chiuso per restauro

Villa Giulia non è più una sede espositiva

Villa Tarano nel 2012 a seguito dell'alluvione non era visitabile

Al.bo non è più considerato museo ma è uno spazio didattico

I dati sulle visite al Sacro Monte di Varallo Sesia (Vc) sono frutto di stime degli organizzatori. I dati 2010 sono parziali per problemi tecnici non è stato possibile effettuare la rilevazione e la stima degli ingressi.

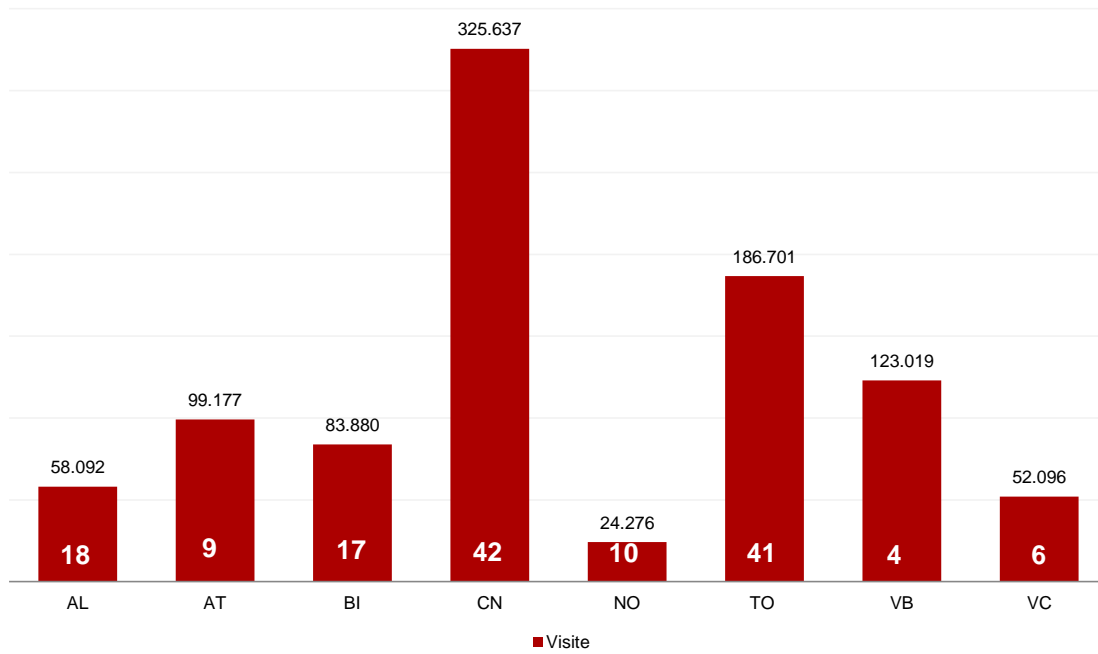
I dati del Museo del Paesaggio di Verbania comprende le presenze a Palazzo Biumi Innocenti ed a Palazzo Viani Dugnani

Il Castello Reale di Casotto è chiuso per restauri

DATI AGGIORNATI A MAGGIO 2015

Figura 2

NUMERO DI MUSEI E BENI CULTURALI E VISITE COMPLESSIVE NELLE PROVINCE PIEMONTESE NEL 2014



Fonte: elaborazioni OCP su dati Torino Città Capitale Europea

DATI AGGIORNATI A MAGGIO 2015

OCP - REPORT STATISTICO 2014
MUSEI E BENI CULTURALI IN PIEMONTE

Tavola 4

ANDAMENTO MENSILE DELLE VISITE AI MUSEI E BENI CULTURALI IN PIEMONTE 2014

Prov.	Comune	Musei e beni culturali	Gennaio	Febbraio	Marzo	Aprile	Maggio	Giugno	Luglio	Agosto	Settembre	Ottobre	Novembre	Dicembre	Totale
AL	Acqui Terme	Museo Civico Archeologico	137	181	363	771	639	285	305	542	525	226	263	108	4.345
	Alessandria	Antiquarium Forum Fulvi	np	np	np	np	np	np	np	np	np	np	np	np	np
	Alessandria	Museo del Cappello Borsalino	10	2	61	11	67	106	30	13	181	495	123	74	1.173
	Alessandria	Museo Etnografico "C'era una volta"	1.112	1.291	1.701	1.143	1.258	772	313	345	840	1.167	2.230	1.224	13.396
	Alessandria	Museo Marengo	np	np	np	np	np	np	np	np	np	np	np	np	np
	Alessandria	Palazzo Cuttica	46	125	25	32	226	0	21	np	np	84	138	9	706
	Alessandria	Sale d'Arte	33	71	4	83	200	276	29	np	np	35	108	95	934
	Alessandria	Teatro delle Scienze	np	np	np	46	57	29	11	np	np	np	np	92	235
	Casale Monferrato	Museo Civico di Casale Monf.to	157	256	1.041	395	592	192	405	196	147	454	442	308	4.585
	Casale Monferrato	Museo d'Arte e Storia Ebraica	469	725	3.128	1.720	2.454	1.802	1.189	0	2.942	1.628	1.210	np	17.267
	Conzano	Villa Vidua	np	np	np	np	np	np	np	np	np	np	np	np	np
	Gavi	Forte di Gavi	125	53	292	866	1.565	606	588	1.420	1.146	367	np	np	7.028
	Novi Ligure	Museo dei Campionissimi	102	143	516	288	157	300	123	236	204	364	173	330	2.936
	Ovada	Museo Paleontologico "Giulio Maini"	134	83	108	208	164	43	37	50	71	51	141	66	1.156
	Serralunga di Crea	Sacro Monte di Crea	np	np	np	np	np	np	np	np	np	np	np	56	56
Tortona	Pinacoteca - Tortona	np	np	np	np	np	np	np	np	np	np	np	np	np	
Volpedo	Studio Pellizza da Volpedo	100	255	503	456	828	432	160	329	351	461	290	110	4.275	
Totale provincia	17	2.425	3.185	7.742	6.019	8.207	4.843	3.211	3.131	6.407	5.332	5.118	2.472	58.092	
AT	Albugnano	Abbazia di Vezzolano	1.634	898	1.520	4.075	3.010	2.862	2.196	3.795	2.528	2.264	1.840	4.239	30.861
	Asti	Complesso San Pietro	427	523	756	1.474	1.142	965	660	935	1.416	774	638	399	10.109
	Asti	Museo Civico Sant'Anastasio	157	402	530	708	800	461	190	386	1.462	799	734	359	6.988
	Asti	Museo del Risorgimento	409	533	677	1.078	1.321	925	452	839	1.837	1.316	479	550	10.416
	Asti	Palazzo Mazzetti	279	438	1.429	1.645	1.909	1.085	1.190	1.737	3.312	1.487	580	1.031	16.122
	Asti	Sito Archeologico Domus Romana	2	79	121	231	147	4	4	33	0	77	70	52	820
	Asti	Torre Troyana	chiuso	chiuso	25	218	282	265	161	410	207	227	chiuso	chiuso	1.795
	Castelnuovo Don Bosco	Museo Missionario Don Bosco	581	455	1.898	2.621	3.437	2.599	2.226	1.846	0	2.170	514	712	19.059
	Cisterna d'Asti	Museo Arti e Mestieri	12	chiuso	169	236	840	202	134	173	146	990	105	chiuso	3.007
Totale provincia	9	3.501	3.328	7.125	12.286	12.888	9.368	7.213	10.154	10.908	10.104	4.960	7.342	99.177	

OCP - REPORT STATISTICO 2014
MUSEI E BENI CULTURALI IN PIEMONTE

Prov.	Comune	Musei e beni culturali	Gennaio	Febbraio	Marzo	Aprile	Maggio	Giugno	Luglio	Agosto	Settembre	Ottobre	Novembre	Dicembre	Totale
BI	Biella	Fondazione Pistoletto	196	172	187	123	190	188	66	63	33	139	45	15	1.417
	Biella	Giardino Botanico di Oropa	chiuso	chiuso	chiuso	chiuso	1.010	736	962	1.069	751	248	chiuso	chiuso	4.776
	Biella	Museo dei Tesori di Oropa	51	162	380	367	1.411	1.218	851	1.162	746	737	184	78	7.347
	Biella	Museo del Territorio Biellese	1.571	1.030	1.172	789	1.018	1.745	1.000	2.306	1.525	149	75	221	12.601
	Candelo	Ricetto del Candelo	933	576	1.515	2.375	24.442	2.105	1.496	1.733	9.299	1.889	734	10.642	57.739
	Cossato	Ecomuseo del Cossatese e delle Barag	np	np	np	np	np	np	np	np	np	np	np	np	np
	Mezzana Mortigliengo	Museo del laboratorio del Mortigliengo	np	np	np	np	np	np	np	np	np	np	np	np	np
	Mongrando	Fucina Morino-Ecomuseo della lavorazi	np	np	np	np	np	np	np	np	np	np	np	np	np
	Muzzano	Ecomuseo della civiltà montanara	np	np	np	np	np	np	np	np	np	np	np	np	np
	Netro	Ex officine Rubino	np	np	np	np	np	np	np	np	np	np	np	np	np
	Pray	La Fabbrica della Ruota	np	np	np	np	np	np	np	np	np	np	np	np	np
	Ronco Biellese	Ecomuseo della Terracotta	np	np	np	np	np	np	np	np	np	np	np	np	np
	Rosazza	Casa Museo dell'Alta Valle Cervo	np	np	np	np	np	np	np	np	np	np	np	np	np
	Salussola	Museo laboratorio dell'Oro e della Pietra	np	np	np	np	np	np	np	np	np	np	np	np	np
	Soprana	Ex Mulino Susta	np	np	np	np	np	np	np	np	np	np	np	np	np
	Sordevolo	Monastero della Trappa	np	np	np	np	np	np	np	np	np	np	np	np	np
	Zubiena	Ecomuseo del Biellese - Museo Oro e E	np	np	np	np	np	np	np	np	np	np	np	np	np
Totale provincia	17		2.751	1.940	3.254	3.654	28.071	5.992	4.375	6.333	12.354	3.162	1.038	10.956	83.880

OCP - REPORT STATISTICO 2014
MUSEI E BENI CULTURALI IN PIEMONTE

Prov.	Comune	Musei e beni culturali	Gennaio	Febbraio	Marzo	Aprile	Maggio	Giugno	Luglio	Agosto	Settembre	Ottobre	Novembre	Dicembre	Totale
CN	Alba	Museo Civico "Federico Eusebio"	np	np	np	np	np	np	np	np	np	np	np	np	np
	Barolo	Castello Falletti di Barolo	chiuso	chiuso	886	4.462	4.548	3.887	4.036	5.432	5.560	7.458	3.101	1.765	41.135
	Barolo	Museo dei Cavatappi	193	21	406	724	1.076	1.056	883	941	1.363	1.802	822	335	9.622
	Borgo San Dalmazzo	Museo dell'Abbazia di Borgo San Dalmazzo	44	95	158	92	386	13	38	62	48	49	30	70	1.085
	Bra	Museo Civico Craveri	np	np	np	np	np	np	np	np	np	np	np	np	np
	Bra	Museo del Giocattolo	131	256	670	529	1.422	241	137	17	104	165	144	chiuso	3.816
	Bra	Palazzo Traversa	113	449	565	519	1.099	399	351	52	288	612	91	60	4.598
	Busca	Castello del Roccolo	chiuso	chiuso	chiuso	130	553	646	667	697	440	215	chiuso	chiuso	3.348
	Caraglio	Filatoio Rosso	chiuso	chiuso	2.055	7.818	6.567	6.503	2.264	4.233	865	1.132	915	667	33.019
	Casteldelfino	Centro Visita Alevè	chiuso	chiuso	chiuso	chiuso	chiuso	1.376	2.140	5.554	222	chiuso	chiuso	chiuso	9.292
	Cherasco	Museo della Magia	514	387	527	1.102	1.615	1.393	978	260	293	774	740	0	8.583
	Chiusa di Pesio	Museo della Regia Fabbrica di Vetri e Cristalli	14	95	64	53	46	25	36	349	118	129	39	46	1.014
	Crissolo	Polo educativo Pian del Re	chiuso	chiuso	chiuso	chiuso	chiuso	chiuso	121	546	51	chiuso	chiuso	chiuso	718
	Cuneo	Museo Civico di Cuneo	1.114	1.151	820	1.011	2.442	980	2.014	2.225	3.026	2.382	3.329	3.273	23.767
	Cuneo	Museo Diocesano	np	np	np	np	np	np	np	np	np	np	np	np	701
	Demonte	Palazzo Borelli	np	np	np	np	np	np	np	np	np	np	np	np	np
	Dronero	Museo Mallé	np	np	np	np	np	np	np	np	np	np	np	np	np
	Fossano	Museo Diocesano	158	77	48	77	465	175	148	50	81	154	39	420	1.892
	Frabosa Soprana	Grotte di Bossea	np	np	np	np	np	np	np	np	np	np	np	np	np
	Govone	Castello Reale di Govone	chiuso	chiuso	721	670	460	chiuso	chiuso	chiuso	chiuso	chiuso	chiuso	chiuso	1.851
	Grinzane	Castello di Grinzane Cavour - Museo del Castello	chiuso	469	1.279	3.341	3.450	2.789	2.131	3.247	4.071	6.858	3.418	1.284	32.337
	Lagnasco	Castello dei Marchesi Tapparelli	chiuso	chiuso	383	502	176	165	55	174	chiuso	chiuso	chiuso	chiuso	1.455
	Magliano Alfieri	Museo delle Arti e Tradizioni Popolari	np	np	np	np	np	np	np	np	93	107	9	68	277
	Manta	Castello della Manta	chiuso	chiuso	3.730	4.818	4.934	2.471	2.050	3.426	2.543	3.728	2.068	chiuso	29.768
	Martiniana Po	Museo del Pirolo	chiuso	chiuso	48	19	72	44	295	78	36	96	6	chiuso	694
	Monbasiglio	Castello Monbasiglio-Museo Bonaparte	np	np	np	np	np	np	np	np	np	np	np	np	np
	Mondovì	Chiesa della Missione	np	np	np	59	120	134	40	254	53	38	48	np	746
	Mondovì	Museo della Ceramica	121	85	185	187	203	376	211	682	203	401	527	281	3.462
	Mondovì	Museo della Stampa	chiuso	chiuso	chiuso	33	42	65	29	184	49	37	666	chiuso	1.105
	Mondovì	Torre Civica del Belvedere	chiuso	chiuso	chiuso	163	233	139	172	958	191	169	202	chiuso	2.227
	Piasco	Museo dell'Arpa	32	430	148	353	555	235	246	64	103	313	96	chiuso	2.575
	Revello	Abbazia di Staffarda	496	515	1.357	2.310	2.470	1.834	1.530	296	1.731	1.977	1.379	575	16.470
	Revello	Museo Naturalistico fiume Po	36	87	78	42	280	58	608	166	60	175	58	127	1.775
	Rocca de Baldi	Museo Augusto Doro	chiuso	chiuso	52	77	225	97	84	48	42	122	64	chiuso	811
	Saluzzo	Casa Pellico	chiuso	chiuso	chiuso	227	280	85	26	294	54	21	27	chiuso	1.014
	Saluzzo	Castiglia	chiuso	chiuso	chiuso	2.178	2.869	1.206	673	2.519	951	1.176	576	1.428	13.576
	Saluzzo	Museo Civico Casa Cavassa	238	368	chiuso	1.615	2.226	1.342	670	2.636	1.542	1.580	963	325	13.505
Saluzzo	Torre Civica	73	236	chiuso	625	1.074	356	np	np	316	238	193	332	3.443	
Sanfronzo	Borgata Museo Balma Boves	chiuso	chiuso	chiuso	chiuso	chiuso	378	263	838	513	143	chiuso	chiuso	2.135	
Savigliano	Museo Civico di Savigliano	491	748	452	464	1.275	884	310	chiuso	700	847	444	276	6.891	
Savigliano	Museo Ferroviario	240	180	531	427	394	280	351	290	314	341	chiuso	chiuso	3.348	
Savigliano	Palazzo Taffini	405	1.081	516	200	150	260	180	150	200	207	240	150	3.739	
Serralunga d'Alba	Castello di Serralunga	chiuso	chiuso	518	1.707	2.030	1.064	885	1.664	2.143	2.190	1.512	420	14.133	
Venasca	Fabbrica dei suoni	335	1.355	3.401	3.836	4.945	2.099	1.415	308	214	944	728	358	19.938	
Vinadio	Forte di Vinadio	chiuso	chiuso	chiuso	chiuso	chiuso	259	647	1.302	286	167	3.111	chiuso	5.772	
Totale provincia	45	4.748	8.085	19.598	40.370	48.682	33.314	26.684	39.996	28.867	36.747	25.585	12.961	325.637	

OCP - REPORT STATISTICO 2014
MUSEI E BENI CULTURALI IN PIEMONTE

Prov.	Comune	Musei e beni culturali	Gennaio	Febbraio	Marzo	Aprile	Maggio	Giugno	Luglio	Agosto	Settembre	Ottobre	Novembre	Dicembre	Totale
NO	Casalbeltrame	Museo Dell'Attrezzo Agricolo	np	np	np	np	np	np	np	np	np	np	np	np	np
	Novara	Civiche Raccolte del Broletto	883	674	890	323	681	389	550	91	262	272	218	295	5.528
	Novara	Cupola San Gaudenzio	438	chiuso	447	359	684	434	473	256	333	587	chiuso	176	4.187
	Novara	Museo Faraggiana Ferrandi	2.457	525	844	931	1.089	440	872	651	614	1.164	643	472	10.702
	Novara	Raccolte di Casa Museo Rognoni Salva	204	74	129	18	213	198	76	35	108	33	42	32	1.162
	Oleggio	Museo Fanchini	np	np	np	np	np	np	np	np	np	np	np	np	np
	Orta San Giulio	Sacro Monte d'Orta	np	np	np	np	np	np	np	np	np	np	np	np	np
	Romagnano Sesia	Museo storico Etnografico della bassa v	np	np	np	np	np	np	np	np	np	np	np	np	np
	San Maurizio D'Opaglio	Museo del Rubinetto	np	np	np	np	np	np	np	np	np	np	np	np	np
	Vacchiago di Ameno	Fondazione Calderara	258	198	194	107	266	209	357	460	190	267	62	129	2.697
Totale provincia	10		4.240	1.471	2.504	1.738	2.933	1.670	2.328	1.493	1.507	2.323	965	1.104	24.276

OCP - REPORT STATISTICO 2014
MUSEI E BENI CULTURALI IN PIEMONTE

Prov.	Comune	Musei e beni culturali	Gennaio	Febbraio	Marzo	Aprile	Maggio	Giugno	Luglio	Agosto	Settembre	Ottobre	Novembre	Dicembre	Totale
TO	Alpignano	Ecomuseo il sogno e la luce	34	80	137	18	307	296	556	0	132	289	381	398	2.628
	Avigliana	Museo del Dinamitificio Nobel	np	np	np	np	np	np	np	np	np	np	np	np	np
	Bardonecchia	Forte di Bramafam	chiuso	chiuso	chiuso	chiuso	61	536	chiuso	3.462	582	201	chiuso	chiuso	4.842
	Bardonecchia	Museo di Arte Religiosa Alpina	np	np	np	np	np	np	np	np	np	np	np	np	np
	Caravino	Castello di Masino	np	np	np	np	np	np	np	np	np	np	np	np	np
	Carmagnola	Ecomuseo della Canapa	chiuso	chiuso	chiuso	chiuso	chiuso	chiuso	chiuso	chiuso	chiuso	chiuso	chiuso	chiuso	431
	Carmagnola	Museo Civico Navale	chiuso	chiuso	chiuso	chiuso	chiuso	chiuso	chiuso	chiuso	chiuso	chiuso	chiuso	chiuso	329
	Carmagnola	Museo Civico Storia Naturale	chiuso	chiuso	chiuso	chiuso	chiuso	chiuso	chiuso	chiuso	chiuso	chiuso	chiuso	chiuso	1.170
	Carmagnola	Museo Tipografico Rondani	np	np	np	np	np	np	np	np	np	np	np	np	np
	Ceresole Reale	Homo et Ibex	np	np	np	np	np	np	np	np	np	np	np	np	np
	Chieri	Museo Martini	380	631	455	481	380	538	280	150	538	380	780	851	5.844
	Cuornè	Museo Archeologico del Canavese	24	150	618	652	753	73	10	7	4	76	chiuso	22	2.389
	Exilles	Forte di Exilles	np	np	np	np	np	np	np	np	np	np	np	np	np
	Fenestrelle	Forte di Fenestrelle	np	np	np	np	np	np	np	np	np	np	np	np	np
	Frossasco	Museo del Gusto	np	np	np	np	np	np	np	np	np	np	np	np	np
	Giaglione	Museo di Arte Religiosa Alpina	np	np	np	np	np	np	np	np	np	np	np	np	np
	Ivrea	Anfiteatro Morenico	chiuso	chiuso	chiuso	chiuso	chiuso	388	1.023	1.133	1.489	590	chiuso	chiuso	4.623
	Ivrea	Laboratorio Museo Tecnicamente	np	np	np	np	np	np	np	np	np	np	np	np	np
	Mazzè	Castello di Mazzè	np	np	np	np	np	np	np	np	np	np	np	np	np
	Novalesa	Museo Archeologico dell'Abbazia di Nov	np	np	np	np	np	np	np	np	np	np	np	np	np
	Novalesa	Museo di Arte Religiosa Alpina	np	np	np	np	np	np	np	np	np	np	np	np	np
	Pavone Canavese	Museo del Centro Studi D'Andrade	74	62	74	134	39	521	28	chiuso	chiuso	chiuso	chiuso	chiuso	932
	Pinerolo	Casa del Senato	93	99	254	113	87	112	94	134	181	437	49	70	1.723
	Pinerolo	Museo Civico dell'Arte Preistorica	80	133	270	229	153	62	156	108	126	127	120	58	1.622
	Pinerolo	Museo dell'Arma di Cavalleria	382	274	1.019	678	423	660	328	370	1.032	789	1.065	216	7.236
	Pinerolo	Museo Etnografico	109	77	192	190	97	63	139	54	171	104	238	206	1.640
	Pinerolo	Museo Storico del Mutuo Soccorso	61	11	132	29	108	87	67	16	142	35	168	14	870
	Pinerolo	Palazzo Vittone - Collezione Civica d'Ar	59	76	620	193	63	80	46	67	793	108	190	81	2.376
	Pinerolo	Palazzo Vittone - Museo di Scienze Nat	15	37	43	34	75	72	48	36	112	154	23	11	660
	Prali	Scopriminiera	chiuso	chiuso	699	1.986	2.926	1.693	1.875	2.521	1.204	1.036	599	chiuso	14.539
	Rosta	Abbazia di S. Antonio di Ranverso	np	np	np	np	np	np	np	np	np	np	np	np	np
	San Benigno Canavese	Abbazia di Fruttuaria	np	np	np	np	np	np	np	np	np	np	np	np	np
San Giorio di Susa	Cappella del Conte	np	np	np	np	np	np	np	np	np	np	np	np	np	
San Secondo di Pinerolo	Castello di Miradolo	2.005	1.779	437	1.262	805	1.013	502	80	46	2.103	2.668	2.389	15.089	
Sant'Ambrogio di Torino	Sacra di San Michele	3.305	2.165	7.011	12.405	13.104	10.998	9.712	17.479	11.932	7.824	4.255	3.770	103.960	
Santena	Castello Cavour di Santena	np	np	np	np	np	np	np	np	np	np	np	np	np	
Settimo Torinese	Ecomuseo del Freidano	336	699	591	709	918	323	344	0	155	416	576	187	5.254	
Susa	Museo Diocesano Arte Sacra	229	204	252	376	353	396	1.017	1.282	707	202	159	176	5.353	
Torre Pellice	Museo Valdese	30	169	308	680	834	402	363	461	350	197	242	25	4.061	
Trana	Giardino Botanico Rea	np	np	np	np	np	np	np	np	np	np	np	np	np	
Usseglio	Museo Civico Alpino	np	np	np	np	np	np	np	np	np	np	np	np	np	
Totale provincia	41	7.216	6.646	13.112	20.169	21.486	18.313	16.588	27.360	19.696	15.068	11.513	10.404	187.571	

OCP - REPORT STATISTICO 2014
MUSEI E BENI CULTURALI IN PIEMONTE

Prov.	Comune	Musei e beni culturali	Gennaio	Febbraio	Marzo	Aprile	Maggio	Giugno	Luglio	Agosto	Settembre	Ottobre	Novembre	Dicembre	Totale
VB	Verbania	Giardini Villa Taranto	chiuso	chiuso	2.914	22.989	25.213	18.030	11.149	15.728	14.654	7.155	657	chiuso	118.489
	Verbania	Museo del Paesaggio - Palazzo Biuni I	np	np	np	np	np	np	np	np	np	np	np	np	np
	Verbania	Museo del Paesaggio - Palazzo Viani D	np	np	np	np	np	np	np	np	np	np	np	np	np
	Verbania	Villa Giulia	chiuso	chiuso	chiuso	chiuso	250	474	1.290	1.842	224	450	chiuso	chiuso	4.530
Totale provincia		4	0	0	2.914	22.989	25.463	18.504	12.439	17.570	14.878	7.605	657	0	123.019
VC	Moncrivello	Castello di Moncrivello	np	np	np	np	np	np	np	np	np	np	np	np	np
	Varallo	Pinacoteca di Varallo	np	34	565	254	290	355	957	497	285	142	91	np	3.470
	Varallo	Sacro Monte di Varallo	1.106	810	2.312	4.081	4.279	3.809	3.971	5.718	3.557	2.261	1.237	1.268	34.409
	Vercelli	Museo Camillo Leone	157	261	957	803	605	211	246	87	177	511	1.198	290	5.503
	Vercelli	Museo del Tesoro del Duomo	71	136	174	327	54	85	0	0	135	168	180	0	1.330
	Vercelli	Museo Francesco Borgogna	204	413	876	968	1.293	443	414	182	443	909	636	603	7.384
Totale provincia		6	1.538	1.654	4.884	6.433	6.521	4.903	5.588	6.484	4.597	3.991	3.342	2.161	52.096
Totale mensili		149	26.419	26.309	61.133	113.658	154.251	96.907	78.426	112.521	99.214	84.332	53.178	47.400	953.748

Fonte: elaborazioni OCP su dati Torino Città Capitale Europea

np = non pervenuto, il museo non ha reso disponibili i dati di visita

DATI AGGIORNATI A MAGGIO 2015

OCP - REPORT STATISTICO 2014

MUSEI E BENI CULTURALI IN PIEMONTE

Tavola 5

VISITE AI MUSEI E BENI CULTURALI IN PIEMONTE NEL 2014

	N° Musei	Visite
Sistema Museale Metropolitano di Torino	49	4.246.513
Altre città del Piemonte	149	953.748
Totali	198	5.200.261

Fonte: elaborazioni OCP su dati Torino Città Capitale Europea

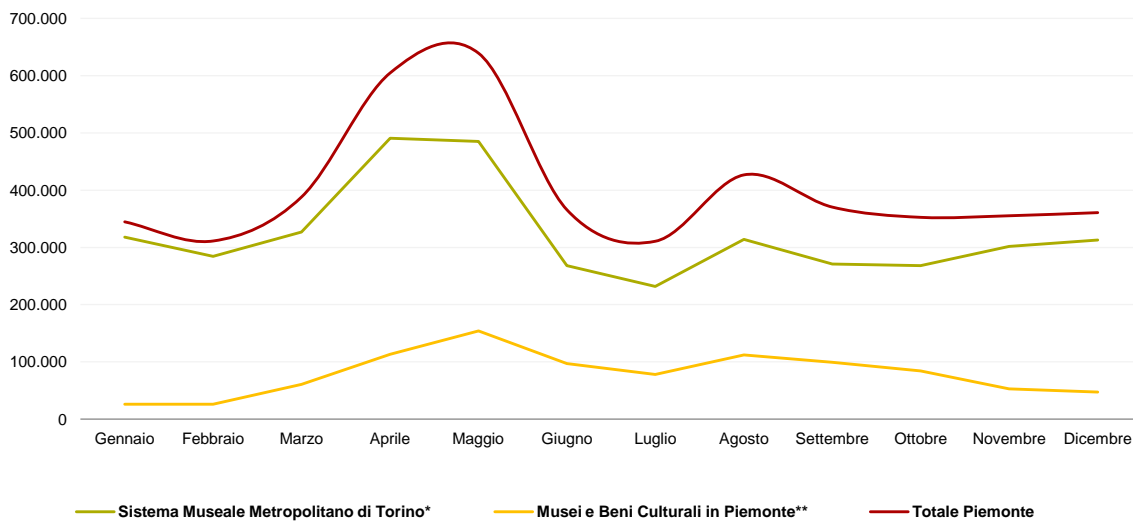
DATI AGGIORNATI A MAGGIO 2015

NOTE:

Il Sistema Museale Metropolitano Torinese comprende anche parte delle Residenze Sabaude localizzate fuori Torino: la Reggia di Venaria Reale (To); il Castello di Rivoli (To); il Castello Reale di Moncalieri (To); la Palazzina di Caccia di Stupinigi (To); il Castello Ducale di Aglié (To) e il Castello Reale di Racconigi (Cn).

Figura 2

ANDAMENTO MENSILE DELLE VISITE AI MUSEI E BENI CULTURALI IN PIEMONTE NEL 2014



Fonte: elaborazioni OCP su dati Torino Città Capitale Europea

DATI AGGIORNATI A MAGGIO 2015