



REPORT ANNUALE

Il pubblico di musei e beni culturali in Piemonte

Anno 2015



OSSERVATORIO
CULTURALE
DEL PIEMONTE

Dati aggiornati a Ottobre 2016

**OCP - REPORT STATISTICO 2015
MUSEI E BENI CULTURALI IN PIEMONTE**

Tavola I

VISITE NEL SISTEMA MUSEALE METROPOLITANO DI TORINO (2013-2015)

PROV	COMUNE	MUSEO	2013	2014	2015	VARIAZIONE %	
						2014-2013	2015-2014
TO	Venaria Reale	Appartamenti Reali Borgo Castello	9.772	11.551	7.596	18,2%	-34,2%
TO	Torino	Borgo e Rocca Medioevale	38.056	32.726	112.690	-14,0%	244,3%
TO	Rivoli	Casa del Conte Verde	2.896	7.642	2.965	163,9%	-61,2%
TO	Moncalieri	Castello di Moncalieri	4.779	np	np	-	-
CN	Racconigi	Castello di Racconigi	86.283	100.728	96.266	16,7%	-4,4%
TO	Rivoli	Castello di Rivoli	98.846	106.355	95.281	7,6%	-10,4%
TO	Agliè	Castello Ducale di Agliè	59.437	68.125	50.629	14,6%	-25,7%
TO	Torino	Fondazione Merz	10.376	5.945	10.133	-42,7%	70,4%
TO	Torino	Fondazione Sandretto	97.123	95.084	93.104	-2,1%	-2,1%
TO	Torino	GAM	168.914	260.364	372.469	54,1%	43,1%
TO	Pino Torinese	Infiniti.to	44.238	43.100	48.120	-2,6%	11,6%
TO	Venaria Reale	La Venaria Reale	598.547	572.301	580.786	-4,4%	1,5%
TO	Torino	MAO	43.016	56.638	106.497	31,7%	88,0%
TO	Torino	MIAAO - Museo Internazionale di arti applicate	11.266	11.667	1.934	-	-83,4%
TO	Torino	Museo "Cesare Lombroso"	18.736	23.948	30.071	27,8%	25,6%
TO	Torino	Museo A come ... Ambiente	43.884	26.588	21.650	-	-18,6%
TO	Torino	Museo Arti Decorative Accorsi	27.817	33.775	41.441	21,4%	22,7%
TO	Torino	Museo Carceri "Le Nuove"	7.526	7.474	11.154	-0,7%	49,2%
TO	Torino	Museo Civico Pietro Micca	17.957	17.427	22.328	-3,0%	28,1%
TO	Torino	Museo della Frutta	10.362	12.715	12.004	22,7%	-5,6%
TO	Torino	Museo della Radio e della Televisione	2.548	np	np	-	-
TO	Torino	Museo della Resistenza	16.863	15.356	15.324	-8,9%	-0,2%
TO	Torino	Museo della Scuola	7.246	8.922	8.699	23,1%	-2,5%
TO	Torino	Museo della Sindone	16.087	17.925	30.607	11,4%	70,8%
TO	Torino	Museo di Anatomia	14.644	17.327	23.420	18,3%	35,2%
TO	Torino	Museo diocesano di Torino	5.241	4.861	58.646	-7,3%	1106,5%
TO	Torino	Museo Egizio	540.332	567.669	773.101	5,1%	36,2%
TO	Torino	Museo Faà di Bruno	1.166	1.217	1.312	4,4%	7,8%
TO	Torino	Museo Nazionale Automobile	179.492	173.243	165.199	-3,5%	-4,6%
TO	Torino	Museo Nazionale Cinema	567.977	605.321	632.013	6,6%	4,4%
TO	Torino	Museo Nazionale Montagna	47.429	61.040	71.673	28,7%	17,4%
TO	Torino	Museo Nazionale Risorgimento	151.097	156.355	138.575	3,5%	-11,4%
TO	Torino	Museo Regionale Scienze Naturali	115.106	chiuso	chiuso	-	-
TO	Torino	Museo Storia Naturale Don Bosco	1.892	2.699	3.792	42,7%	40,5%
TO	Torino	Orto Botanico	7.478	7.490	7.990	0,2%	6,7%
TO	Nichelino	Palazzina di Stupinigi	49.304	45.143	np	-8,4%	-
TO	Torino	Palazzo Barolo	6.504	5.012	np	-	-
TO	Torino	Palazzo Carignano	19.718	21.922	27.229	11,2%	24,2%
TO	Torino	Palazzo Madama	190.735	253.003	198.884	32,6%	-21,4%
TO	Torino	PAV	20.290	19.210	24.797	-5,3%	29,1%
TO	Torino	Pinacoteca Albertina	8.904	17.941	13.981	-	-22,1%
TO	Torino	Pinacoteca Giovanni e Marella Agnelli	47.525	45.720	46.063	-3,8%	0,8%
TO	Torino	Polo Reale	395.220	482.979	525.881	22,2%	8,9%
TO	Torino	Reali Tombe e Basilica di Superga	np	np	np	-	-
TO	Torino	Villa della Regina	36.172	47.923	52.375	32,5%	9,3%
TO	Torino	Museo Juventus	157.358	158.635	162.783	0,8%	2,6%
TO	Torino	Temporary Museum	-	7.086	7.014	-	-1,0%
TO	Torino	Fondazione Teatro Regio	np	8.361	np	-	-
TO	Torino	Museo della Reale Mutua	-	-	3.035	-	-
Totale			4.006.159	4.246.513	4.709.511	6,0%	10,9%

Fonte: elaborazioni OCP su dati Torino Città Capitale Europea e Giornale dell'Arte

np = non pervenuto, il museo non ha reso disponibili i dati di visita

DATI AGGIORNATI A OTTOBRE 2016

I dati relativi al Castello di Racconigi includono le visite al Parco del Castello.

I dati relativi al Castello di Agliè includono le visite al Parco del Castello, chiuso nei mesi invernali.

I dati del Museo Nazionale del Cinema includono le presenze all'ascensore panoramico della Mole Antonelliana.

I dati 2013 de La Venaria Reale non includono 53.071 ingressi legati a serate-evento.

I dati 2014 de La Venaria Reale non includono 59.392 ingressi extra.

I dati del 2013 del Museo Regionale di Scienze Naturali includono 39.498 ingressi di Museosera, rassegna annuale di cultura e spettacolo, e alcune mostre temporanee che hanno avuto una biglietto separato.

Dal dicembre del 2013 il Museo Regionale di Scienze Naturali è chiuso al pubblico

I dati relativi a Infiniti.to non includono gli ingressi al Planetario.

Da febbraio 2013 la Galleria Sabauda e da giugno 2013 il Museo di Antichità sono stati integrati nel Polo Reale assieme a Palazzo Reale, Armeria Reale e Biblioteca Reale costituendo di fatto un'unica realtà museale. Nel presente prospetto per effettuare un confronto con gli anni precedenti si fornisce sotto la voce Polo Reale il dato complessivo degli ingressi nei beni considerati.

I dati 2013 del Polo Reale includono 151.894 ingressi aggiuntivi per eventi extra.

I dati del 2014 del Polo Reale includono 205.275 ingressi per mostre ed eventi extra.

I dati del 2015 del Polo Reale includono 218.234 ingressi per mostre ed eventi extra.

I dati 2013 di Palazzo Madama includono 32.793 visite alla mostra "Eliot Erwit Retrospettiva" realizzata nella Corte Medievale dal 17/04 al 01/09.

I dati del 2014 di Palazzo Madama includono 29.693 ingressi alla mostra "Tina Modotti" e 35.215 ingressi alla mostra "Eve Arnold".

I dati del 2015 di Palazzo Madama non includono 1.520 ingressi per attività extra.

I dati del 2015 della Gam non includono 2.693 ingressi per attività extra.

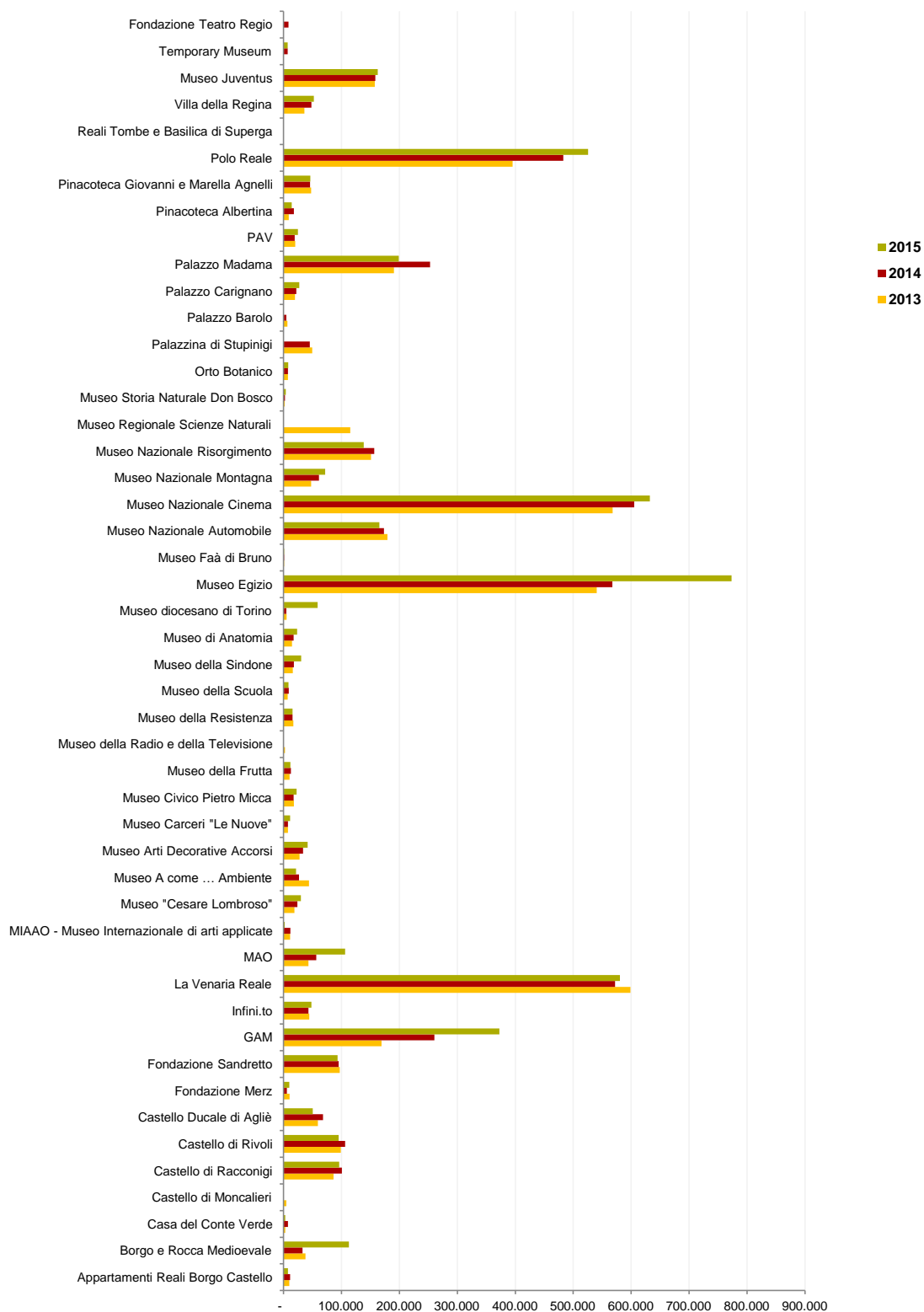
I dati del 2015 del MAO non includono 1.763 ingressi per attività extra.

I dati del 2015 del Borgo Medievale non includono 7.753 ingressi per attività extra.

I dati 2014 della Fondazione Sandretto sono tratti dal "Giornale dell'arte" n. 325 (4/2015) poiché non risultano pervenuti nell'ambito del monitoraggio.

I dati 2015 della Fondazione Sandretto sono tratti dal "Giornale dell'arte" n. 363 (4/2016) poiché non risultano pervenuti nell'ambito del monitoraggio.

Figura I
Visite Sistema Museale Metropolitan (2013-2015)



Fonte: elaborazioni OCP su dati Torino Città Capitale Europea

OCP - REPORT STATISTICO 2015
MUSEI E BENI CULTURALI IN PIEMONTE

Tavola 2

ANDAMENTO MENSILE DELLE VISITE AL SISTEMA MUSEALE METROPOLITANO DI TORINO 2015

Musei e beni culturali	Gennaio	Febbraio	Marzo	Aprile	Maggio	Giugno	Luglio	Agosto	Settembre	Ottobre	Novembre	Dicembre	Totale
APPARTAMENTI REALI DEL BORGO CASTELLI	346	40	674	1.703	1.599	1.168	-	1.035	1.031	-	-	-	7.596
BORGO E ROCCA MEDIEVALE	1.320	454	2.386	6.358	21.148	17.940	8.690	3.194	5.966	13.486	13.812	17.936	112.690
CASTELLO DI RACCONIGI	1.684	1.415	2.989	16.490	19.130	10.927	5.638	10.657	10.835	7.384	4.980	4.137	96.266
CASTELLO DI RIVOLI - MUSEO D'ARTE CONTEMPORANEA	8.881	7.374	8.870	10.095	11.603	6.498	4.958	4.377	3.979	8.494	10.057	10.095	95.281
CASTELLO DUCALE DI AGLIE'	2.689	1.751	3.603	5.467	7.705	5.909	3.835	6.801	6.264	4.547	1.060	998	50.629
FONDAZIONE MERZ	393	491	1.074	696	802	946	967	266	333	266	2.874	1.025	10.133
FONDAZIONE TEATRO REGIO - ITINERARIO SULLA MUSICA	-	-	-	-	-	-	-	-	-	-	-	-	-
GAM - GALLERIA CIVICA D'ARTE MODERNA E CONTEMPORANEA	21.127	6.560	27.186	36.545	29.866	17.442	14.781	6.305	4.122	66.057	73.427	69.051	372.469
INFINI.TO - PARCO ASTRONOMICICO	3.719	4.257	5.987	5.704	7.027	3.106	2.201	2.209	1.541	3.263	4.499	4.607	48.120
LA VENARIA REALE	36.489	8.253	22.041	73.897	91.974	61.354	34.685	59.184	36.519	54.020	45.650	56.720	580.786
MAO - MUSEO D'ARTE ORIENTALE	11.271	13.982	12.128	11.581	6.479	4.768	5.186	13.369	8.975	5.433	3.779	9.546	106.497
MIAAO - MUSEO INTERNAZIONALE DELLE ARTE E DELL'ARCHITETTURA	70	26	30	-	18	-	-	-	835	724	154	77	1.934
MUSEO A COME AMBIENTE	835	2.509	4.272	4.855	3.304	1.780	755	0	305	2.247	327	461	21.650
MUSEO ACCORSI-OMETTO	3.107	3.175	2.830	2.414	1.620	1.342	590	1.925	3.025	5.715	7.969	7.729	41.441
MUSEO CASA DEL CONTE VERDE	200	-	415	144	144	146	70	-	315	883	221	427	2.965
MUSEO CIVICO PIETRO MICCA E DELL'ASSE	1.717	1.902	2.783	2.627	2.633	1.568	1.394	1.790	1.340	1.502	1.506	1.566	22.328
MUSEO DEL CARCERE LE NUOVE	648	832	1.702	1.755	1.953	442	444	437	475	890	986	590	11.154
MUSEO DELLA FRUTTA \FRANCESCO GARNI	721	976	1.199	1.317	1.632	700	536	1.021	1.090	779	913	1.120	12.004
Museo della Reale Mutua	209	156	284	389	458	183	69	-	121	425	420	321	3.035
MUSEO DELLA SCUOLA E DEL LIBRO PER L'INFANZIA	911	1.119	1.706	770	832	301	420	49	177	571	1.030	813	8.699
MUSEO DELLA SINDONE	1.001	823	2.079	4.655	8.888	5.662	1.438	1.957	1.161	984	787	1.172	30.607
MUSEO DELL'AUTOMOBILE	10.708	9.500	15.575	22.314	18.287	12.069	10.349	16.544	12.020	14.321	9.620	13.892	165.199

OCF - REPORT STATISTICO 2015
MUSEI E BENI CULTURALI IN PIEMONTE

Musei e beni culturali	Gennaio	Febbraio	Marzo	Aprile	Maggio	Giugno	Luglio	Agosto	Settembre	Ottobre	Novembre	Dicembre	Totale
MUSEO DI ANATOMIA UMANA \LUIGI ROLANI	985	978	4.245	4.105	2.828	961	629	1.157	2.258	1.784	2.211	1.279	23.420
MUSEO DI ANTROPOLOGIA CRIMINALE "CESARE LOMBRÒS"	1.431	1.488	4.308	4.541	2.947	1.148	686	1.390	2.986	3.123	3.888	2.135	30.071
MUSEO DIFFUSO DELLA RESISTENZA, DELL'ANTROPOLOGIA E DELL'ETNOLOGIA	1.524	1.478	1.761	3.492	2.612	930	358	747	762	639	378	643	15.324
MUSEO DIOCESANO	775	713	695	12.562	25.341	15.125	655	710	721	390	415	544	58.646
MUSEO DON BOSCO DI STORIA NATURALE E GEOLOGICA	242	374	387	443	394	534	253	-	216	303	456	190	3.792
MUSEO EGIZIO	39.454	16.650	22.116	118.558	120.753	84.987	46.114	76.719	53.267	66.071	61.020	67.392	773.101
MUSEO FAA DI BRUNO	18	39	46	71	482	203	75	29	90	121	78	60	1.312
Museo Juventus	10.671	12.296	11.991	21.614	18.051	12.967	12.246	17.943	11.457	13.107	10.431	10.009	162.783
MUSEO NAZIONALE DEL CINEMA	39.919	27.111	46.366	76.845	75.231	52.950	42.810	59.123	45.023	54.509	49.337	62.789	632.013
MUSEO NAZIONALE DEL RISORGIMENTO ITALIANO	6.126	5.376	10.964	16.040	22.151	8.210	8.204	5.838	12.590	12.783	11.376	18.917	138.575
MUSEO NAZIONALE DELLA MONTAGNA DUCALE	3.574	3.456	4.817	6.944	10.035	9.271	8.518	4.908	4.326	5.224	5.830	4.770	71.673
MUSEO REGIONALE DI SCIENZE NATURALI	-	-	-	-	-	-	-	-	-	-	-	-	-
ORTO BOTANICO	-	-	69	1.883	2.210	1.409	366	672	831	387	119	44	7.990
PALAZZINA DI STUPINIGI	-	-	-	-	-	-	-	-	-	-	-	-	-
PALAZZO CARIGNANO	1.607	579	2.225	3.545	3.920	2.982	1.632	2.356	2.212	2.287	1.926	1.958	27.229
PALAZZO FALLETTI DI BAROLO	-	-	-	-	-	-	-	-	-	-	-	-	-
PALAZZO MADAMA - MUSEO CIVICO D'ARTE	26.171	23.254	23.481	21.483	25.971	11.920	7.927	16.084	10.542	9.218	8.617	14.216	198.884
POLO REALE*	41.473	29.358	44.650	73.296	73.324	47.029	30.112	55.301	32.662	26.331	22.844	49.501	525.881
PAV - PARCO ARTE VIVENTE	436	1.184	1.317	1.776	1.859	1.326	1.467	948	2.796	914	10.112	662	24.797
PINACOTECA DELL'ACCADEMIA ALBERTINA	3.240	1.397	1.830	1.020	1.010	461	694	603	584	1.051	858	1.233	13.981
PINACOTECA GIOVANNI E MARELLA AGNELLI	2.941	2.753	4.865	7.177	5.879	3.977	1.880	2.692	3.138	3.805	4.187	2.769	46.063
Temporary Museum	999	1.407	1.610	1.537	1.461	-	-	-	-	-	-	-	7.014
VILLA DELLA REGINA	4.629	1.512	6.610	6.032	6.599	3.542	1.835	3.820	6.846	4.951	4.020	1.979	52.375
Totale	294.261	196.998	314.166	592.740	640.160	414.183	263.467	382.160	293.736	398.989	382.174	443.373	4.616.407

Fonte: elaborazioni OCF su dati Torino Città Capitale Europea

DATI AGGIORNATI A OTTOBRE 2016

np = non pervenuto, il museo non ha reso disponibili i dati di visita

* I dati mensili 2015 del Polo Reale includono gli ingressi aggiuntivi per eventi extra.

**OCP - REPORT STATISTICO 2015
MUSEI E BENI CULTURALI IN PIEMONTE**

Tavola 3

VISITE AI MUSEI E BENI CULTURALI IN PIEMONTE (2013-2015)

PROV	COMUNE	MUSEO	2013	2014	2015	VARIAZIONE %	
						2014-2013	2015-2014
AL	Acqui Terme	Museo Civico Archeologico	2.359	4.345	4.331	84,2%	-0,3%
AL	Alessandria	Antiquarium Forum Fulvi	np	np	np	-	-
AL	Alessandria	Museo del Cappello Borsalino	1.015	1.173	2.129	15,6%	81,5%
AL	Alessandria	Museo Etnografico "C'era una volta"	10.581	13.396	10.652	26,6%	-20,5%
AL	Alessandria	Museo Marengo	np	np	1.514	-	-
AL	Alessandria	Palazzo Cuttica	1.993	706	1.488	-64,6%	110,8%
AL	Alessandria	Sale d'Arte	819	934	1.426	14,0%	52,7%
AL	Alessandria	Teatro delle Scienze	703	235	1.674	-66,6%	612,3%
AL	Casale Monferrato	Museo Civico di Casale Monf.to	4.030	4.585	3.496	13,8%	-23,8%
AL	Casale Monferrato	Museo d'Arte e Storia Ebraica	16.970	17.267	14.098	1,8%	-18,4%
AL	Conzano	Villa Vidua	np	np	np	-	-
AL	Gavi	Forte di Gavi	7.499	7.028	5.638	-6,3%	-19,8%
AL	Novi Ligure	Museo dei Campionissimi	3.268	2.936	1.856	-10,2%	-36,8%
AL	Ovada	Museo Paleontologico "Giulio Maini"	1.439	1.156	1.990	-19,7%	72,1%
AL	Rocca Grimalda	Museo della Maschera	7.241	np	np	-	-
AL	Serralunga di Crea	Sacro Monte di Crea	np	56	np	-	-
AL	Tortona	Pinacoteca - Tortona	11.000	np	np	-	-
AL	Volpedo	Studio Pellizza da Volpedo	6.543	4.275	5.505	-34,7%	28,8%
		Totale provincia Alessandria	75.460	58.092	55.797		
AT	Albugnano	Abbazia di Vezzolano	27.294	30.861	13.303	13,1%	-56,9%
AT	Asti	Complesso San Pietro	8.484	10.109	9.805	19,2%	-3,0%
AT	Asti	Museo Civico Sant'Anastasio	8.034	6.988	10.006	-13,0%	43,2%
AT	Asti	Sito Archeologico Domus Romana	827	820	5.782	-0,8%	605,1%
AT	Asti	Torre Troyana	1.481	1.795	1.883	21,2%	4,9%
AT	Castelnuovo Don Bosco	Museo Missionario Don Bosco	19.462	19.059	35.519	-2,1%	86,4%
AT	Cisterna d'Asti	Museo Arti e Mestieri	2.290	3.007	2.088	31,3%	-30,6%
AT	Asti	Palazzo Mazzetti	14.864	16.122	20.980	8,5%	30,1%
AT	Asti	Museo del Risorgimento	7.696	10.416	5.180	35,3%	-50,3%
		Totale provincia Asti	90.432	99.177	104.546		
BI	Biella	Fondazione Pistoletto	962	1.417	2.261	47,3%	59,6%
BI	Biella	Giardino Botanico di Oropa	5.438	4.776	4.558	-12,2%	-4,6%
BI	Biella	Museo dei Tesori di Oropa	7.241	7.347	7.049	1,5%	-4,1%
BI	Biella	Museo del Territorio Biellese	7.215	12.601	12.763	74,7%	1,3%
BI	Candelo	Ricetto del Candelo	48.040	57.739	1.019	20,2%	-98,2%
BI	Cossato	Ecomuseo del Cossatese e delle Baragge	463	np	np	-	-
BI	Mezzana Mortigliengo	Museo del laboratorio del Mortigliengo	np	np	np	-	-
BI	Mongrando	Fucina Morino-Ecomuseo della lavorazione del Ferro	702	np	np	-	-
BI	Muzzano	Ecomuseo della civiltà montanara	np	np	np	-	-
BI	Netro	Ex officine Rubino	np	np	np	-	-
BI	Pray	La Fabbrica della Ruota	4.056	np	np	-	-
BI	Ronco Biellese	Ecomuseo della Terracotta	3.133	np	np	-	-
BI	Rosazza	Casa Museo dell'Alta Valle Cervo	1.167	np	np	-	-
BI	Salussola	Museo laboratorio dell'Oro e della Pietra	np	np	np	-	-
BI	Soprana	Ex Mulino Susta	485	np	np	-	-
BI	Sordevolo	Monastero della Trappa	np	np	np	-	-
BI	Zubiena	Ecomuseo del Biellese - Museo Oro e Bessa	1.103	np	np	-	-
		Totale provincia Biella	80.005	83.880	27.650		

**OCP - REPORT STATISTICO 2015
MUSEI E BENI CULTURALI IN PIEMONTE**

PROV	COMUNE	MUSEO	2013	2014	2015	VARIAZIONE %	
						2014-2013	2015-2014
CN	Alba	Museo Civico "Federico Eusebio"	16.040	np	np	-	-
CN	Barolo	WIMU MUSEO DEL VINO	39.323	41.135	46.284	4,6%	12,5%
CN	Barolo	Museo dei Cavatappi	11.151	9.622	11.728	-	21,9%
CN	Borgo San Dalmazzo	Museo dell'Abbazia di Borgo San Dalmazzo	938	1.085	817	15,7%	-24,7%
CN	Bra	Museo Civico Craveri	6.089	np	np	-	-
CN	Bra	Museo del Giocattolo	3.276	3.816	3.707	-	-2,9%
CN	Bra	Palazzo Traversa	8.544	4.598	4.446	-46,2%	-3,3%
CN	Busca	Castello del Roccolo	3.089	3.348	np	8,4%	-
CN	Caraglio	Filatoio Rosso	11.242	33.019	585	193,7%	-98,2%
CN	Casteldelfino	Centro Visita Alevè	6.584	9.292	6.216	41,1%	-33,1%
CN	Chiusa di Pesio	Museo della Regia Fabbrica di Vetri e Cristalli	1.123	1.014	1.051	-	-
CN	Cuneo	Museo Civico di Cuneo	23.278	23.767	38.646	2,1%	62,6%
CN	Demonte	Palazzo Borelli	282	np	np	-	-
CN	Dronero	Museo Mallé	1.838	np	np	-	-
CN	Fossano	Museo Diocesano di Fossano	1.694	1.892	2.003	11,7%	5,9%
CN	Frabosa Soprana	Grotte di Bossea	12.072	np	np	-	-
CN	Govone	Castello Reale di Govone	4.524	1.851	3.179	-59,1%	71,7%
CN	Grinzane	Castello di Grinzane Cavour - Museo delle Langhe	25.960	32.337	33.492	24,6%	3,6%
CN	Lagnasco	Castello dei Marchesi Tapparelli	np	1.455	np	-	-
CN	Magliano Alfieri	Museo delle Arti e Tradizioni Popolari	162	277	3.066	71,0%	1006,9%
CN	Manta	Castello della Manta	27.025	29.768	np	10,1%	-
CN	Martiniana Po	Museo del Piropo	374	694	461	85,6%	-33,6%
CN	Monbasiglio	Castello Monbasiglio-Museo Bonaparte	np	np	348	-	-
CN	Mondovì	Chiesa della Missione	1.112	746	840	-32,9%	12,6%
CN	Mondovì	Museo della Ceramica	5.771	3.462	-	-40,0%	-
CN	Mondovì	Museo della Stampa	334	1.105	437	230,8%	-60,5%
CN	Mondovì	Torre Civica del Belvedere	1.542	2.227	2.910	44,4%	30,7%
CN	Piasco	Museo dell'Arpa	2.913	2.575	2.590	-11,6%	0,6%
CN	Revello	Abbazia di Staffarda	18.568	16.470	20.082	-11,3%	21,9%
CN	Revello	Museo Naturalistico fiume Po	1.723	1.775	1.721	3,0%	-3,0%
CN	Rocca de Baldi	Museo Augusto Doro	268	811	1.111	202,6%	37,0%
CN	Saluzzo	Castiglia	4.870	13.576	11.246	178,8%	-17,2%
CN	Saluzzo	Museo Civico Casa Cavassa	11.913	13.505	6.162	13,4%	-54,4%
CN	Saluzzo	Torre Civica	4.632	3.443	3.000	-25,7%	-12,9%
CN	Saluzzo	Casa Pellico	1.009	1.014	766	0,5%	-24,5%
CN	Sanfront	Borgata Museo Balma Boves	2.312	2.135	np	-7,7%	-
CN	Savigliano	Museo Civico di Savigliano	9.023	6.891	11.274	-23,6%	63,6%
CN	Savigliano	Museo Ferroviario	5.483	3.348	3.282	-38,9%	-2,0%
CN	Savigliano	Palazzo Muratori Cravetta	chiuso	chiuso	chiuso	-	-
CN	Savigliano	Palazzo Taffini	2.239	3.739	467	-	-87,5%
CN	Serralunga d'Alba	Castello di Serralunga	9.729	14.133	12.612	45,3%	-10,8%
CN	Vinadio	Forte di Vinadio	5.938	5.772	np	-	-
CN	Venasca	Fabbrica dei suoni	17.881	19.938	20.014	11,5%	0,4%
		Totale provincia Cuneo	293.987	295.697	254.543		

OCP - REPORT STATISTICO 2015
MUSEI E BENI CULTURALI IN PIEMONTE

PROV	COMUNE	MUSEO	2013	2014	2015	VARIAZIONE %	
						2014-2013	2015-2014
NO	Casalbeltrame	Museo Dell'Attrezzo Agricolo	2.300	np	np	-	-
NO	Novara	Civiche Raccolte del Broletto	4.137	5.528	6.666	33,6%	20,6%
NO	Novara	Museo Faraggiana Ferrandi	10.648	10.702	9.676	0,5%	-9,6%
NO	Novara	Raccolte di Casa Museo Rognoni Salvaneschi	61	1.162	650	1804,9%	-44,1%
NO	Oleggio	Museo Fanchini	7.306	np	np	-	-
NO	Orta San Giulio	Sacro Monte d'Orta	44.920	np	np	-	-
NO	Romagnano Sesia	Museo storico Etnografico della bassa valsesia	3.554	np	4.296	-	-
NO	San Maurizio D'Opaglio	Museo del Rubinetto	923	np	np	-	-
NO	Vacciego di Ameno	Fondazione Calderara	1.948	2.697	1.257	38,4%	-53,4%
NO	Novara	Cupola San Gaudenzio	7.628	4.187	5.119		22,3%
		Totale provincia Novara	24.375	75.797	27.664		
TO	Alpignano	Ecomuseo il sogno e la luce	1.327	2.628	1.206	98,0%	-54,1%
TO	Avigliana	Museo del Dinamitificio Nobel	774	np	np	-	-
TO	Bardonecchia	Forte di Bramafam	6.179	4.842	3.751	-21,6%	-22,5%
TO	Bardonecchia	Museo di Arte Religiosa Alpina - Bardonecchia	445	np	np	-	-
TO	Caravino	Castello di Masino	61.727	np	76.607	-	-
TO	Carmagnola	Ecomuseo della Canapa	331	431	555	-	28,8%
TO	Carmagnola	Museo Civico Navale	211	329	388	-	17,9%
TO	Carmagnola	Museo Civico Storia Naturale	1.577	1.170	1.336	-	-
TO	Carmagnola	Museo Tipografico Rondani	844	np	np	-	-
TO	Ceresole Reale	Homo et Ibex	1.372	np	np	-	-
TO	Chieri	Casa Martini	np	5.844	np	-	-
TO	Cuornè	Museo Archeologico del Canavese - Cuornè	2.667	2.389	2.068	-10,4%	-13,4%
TO	Exilles	Forte di Exilles	10.229	np	np	-	-
TO	Fenestrelle	Forte di Fenestrelle	26.731	np	np	-	-
TO	Frossasco	Museo del Gusto	5.440	np	np	-	-
TO	Giaglione	Museo di Arte Religiosa Alpina - Giaglione	109	np	103	-	-
TO	Ivrea	Laboratorio Museo Tecnicamente	2.519	np	np	-	-
TO	Novalesa	Museo Archeologico dell'Abbazia di Novalesa	12.244	np	np	-	-
TO	Novalesa	Museo di Arte Religiosa Alpina - Novalesa	556	np	200	-	-
TO	Pavone Canavese	Museo del Centro Studi D'Andrade	1.483	932	np	-37,2%	-
TO	Pinerolo	Casa del Senato	1.409	1.723	1.776	22,3%	3,1%
TO	Pinerolo	Museo Civico dell'Arte Preistorica	1.678	1.622	1.807	-3,3%	11,4%
TO	Pinerolo	Museo dell'Arma di Cavalleria	3.861	7.236	4.432	-	-38,8%
TO	Pinerolo	Museo Etnografico	1.114	1.640	1.010	47,2%	-38,4%
TO	Pinerolo	Museo Storico del Mutuo Soccorso	1.131	870	792	-23,1%	-
TO	Pinerolo	Palazzo Vittone - Collezione Civica d'Arte	671	2.376	1.509	254,1%	-36,5%
TO	Pinerolo	Palazzo Vittone - Museo di Scienze Naturali	534	660	510	-	-22,7%
TO	Prali	Scopriminiera	15.481	14.539	13.343	-6,1%	-8,2%
TO	Rosta	Abbazia di S. Antonio di Ranverso	6.331	np	219	-	-
TO	San Benigno Canavese	Abbazia di Fruttuaria	2.415	np	2.735	-	-
TO	San Giorio di Susa	Cappella del Conte	408	np	375	-	-
TO	Sant'Ambrogio di Torino	Sacra di San Michele	81.204	103.960	116.923	28,0%	12,5%
TO	San Secondo di Pinerolo	Castello di Miradolo	21.382	15.089	27.413	-29,4%	81,7%
TO	Santena	Castello Cavour di Santena	np	np	2.336	-	-
TO	Settimo Torinese	Ecomuseo del Freidano	4.735	5.254	6.795	11,0%	29,3%
TO	Susa	Museo Diocesano Arte Sacra	2.553	5.353	1.381	109,7%	-74,2%
TO	Torre Pellice	Museo Valdese	5.062	4.061	3.780	-19,8%	-6,9%
TO	Trana	Giardino Botanico Rea	2.977	np	np	-	-
TO	Usseglio	Museo Civico Alpino	np	np	122	-	-
TO	Venaria	Al.bo	nd	nd	np	-	-
TO	Ivrea	Anfiteatro Morenico	3.999	4.623	4.390	15,6%	-5,0%
		Totale provincia Torino	293.710	187.571	277.862		

**OCP - REPORT STATISTICO 2015
MUSEI E BENI CULTURALI IN PIEMONTE**

PROV	COMUNE	MUSEO	2013	2014	2015	VARIAZIONE %	
						2014-2013	2015-2014
VB	Verbania	Giardini Villa Taranto	100.466	118.489	127.498	17,9%	7,6%
VB	Verbania	Museo del Paesaggio - Palazzo Biumi Innocenti	108	np	np	-	-
VB	Verbania	Museo del Paesaggio - Palazzo Viani Dugnani	1.753	np	np	-	-
VB	Verbania	Villa Giulia	nd	4.530	np	-	-
		Totale provincia Verbania	102.327	123.019	127.498		
VC	Alagna Valsesia	Walser Museum	np	np	4.061	-	-
VC	Varallo	Pinacoteca di Varallo	2.336	3.470	3.405	48,5%	-1,9%
VC	Varallo	Sacro Monte di Varallo	37.632	34.409	37.061	-8,6%	7,7%
VC	Vercelli	Museo Camillo Leone	4.008	5.503	9.548	37,3%	73,5%
VC	Vercelli	Museo del Tesoro del Duomo	2.536	1.330	2.602	-47,6%	95,6%
VC	Vercelli	Museo Francesco Borgogna	6.996	7.384	7.048	5,5%	-4,6%
		Totale provincia Vercelli	53.508	52.096	63.725		
CN	Cherasco	Museo della Magia		8.583	9.171		6,9%
CN	Cuneo	Museo Diocesano di Cuneo		701	433		-38,2%
CN	Crissolo	Polo Educativo Pian del Re		718	nd		
TO	Ivrea	Museo Civico Pier Alessandro Garda			3.891		
		TOTALE AL 2014		10.002	13.495		
CN	Costigliole Saluzzo	Palazzo Serriod de La Tour			465		
		TOTALE AL 2015			465		

Fonte: elaborazioni OCP su dati Torino Città Capitale Europea

NOTE:

La provincia di Torino non comprende il Sistema Museale Metropolitan.

np = non pervenuto, il museo non ha reso disponibili i dati di visita

nd = non disponibile

Il numero di musei e beni culturali nel 2013 che hanno risposto al monitoraggio comunicando i dati di ingresso è aumentato rispetto all'anno precedente, mentre è diminuito nel 2014. Non viene quindi riportata la variazione percentuale per provincia poiché i dati si riferiscono alla totalità delle strutture monitorate e non al solo insieme confrontabile.

AVVERTENZE

Palazzo Muratori Cravetta è chiuso per restauro

Villa Giulia non è più una sede espositiva

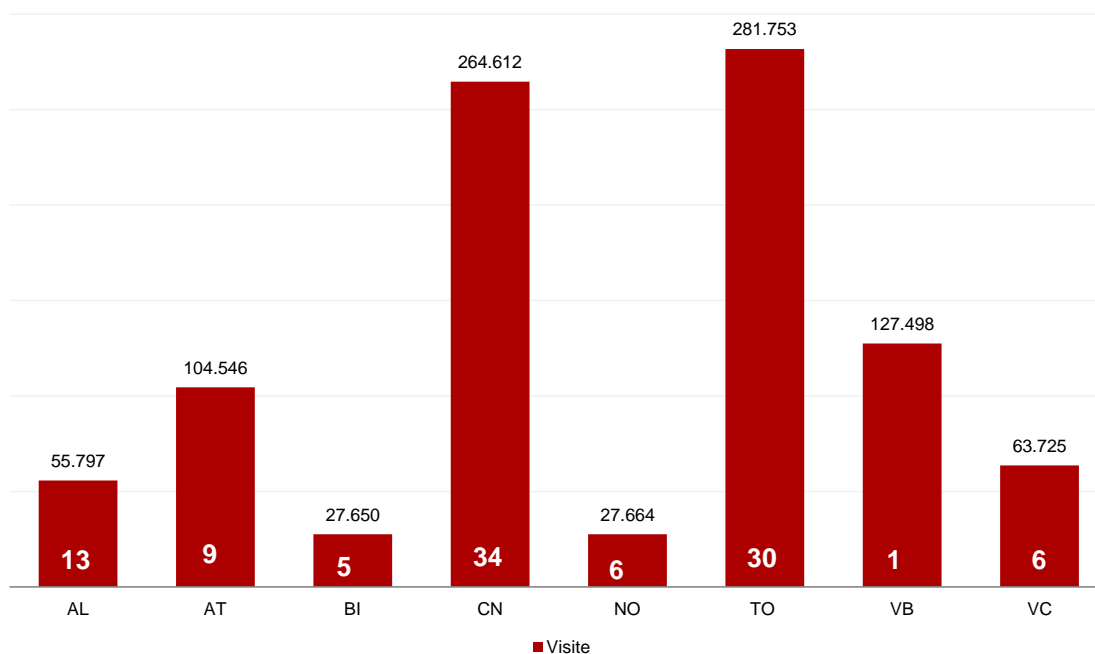
Al.bo non è più considerato museo ma è uno spazio didattico

Il Castello Reale di Casotto è chiuso per restauri

DATI AGGIORNATI A OTTOBRE 2016

Figura 2

NUMERO DI MUSEI E BENI CULTURALI E VISITE COMPLESSIVE NELLE PROVINCE PIEMONTESE NEL 2015



Fonte: elaborazioni OCP su dati Torino Città Capitale Europea

DATI AGGIORNATI A OTTOBRE 2016

OCP - REPORT STATISTICO 2015
MUSEI E BENI CULTURALI IN PIEMONTE

Tavola 4

ANDAMENTO MENSILE DELLE VISITE AI MUSEI E BENI CULTURALI IN PIEMONTE 2015

Pr	Comune	Musei e beni culturali	Gennaio	Febbraio	Marzo	Aprile	Maggio	Giugno	Luglio	Agosto	Settembre	Ottobre	Novembre	Dicembre	Totale
AL	Acqui Terme	Museo Civico Archeologico	101	141	173	625	935	221	401	549	556	276	241	112	4.331
	Alessandria	Antiquarium Forum Fulvi	np	np	np	np	np	np	np	np	np	np	np	np	np
	Alessandria	Museo del Cappello Borsalino	155	122	298	174	177	84	40	209	141	151	394	184	2.129
	Alessandria	Museo Etnografico "C'era una volta"	899	928	1.534	1.213	1.174	512	159	89	820	857	1.324	1.143	10.652
	Alessandria	Museo Marengo	np	np	np	np	241	543	195	240	125	95	55	20	1.514
	Alessandria	Palazzo Cuttica	18	131	195	68	423	105	78	0	12	217	162	79	1.488
	Alessandria	Sale d'Arte	129	95	173	144	298	82	28	36	72	228	75	66	1.426
	Alessandria	Teatro delle Scienze	184	271	363	218	139	33	chiuso	0	25	136	216	89	1.674
	Casale Monferrato	Museo Civico di Casale Monf.to	203	265	332	339	620	175	176	177	201	179	364	465	3.496
	Casale Monferrato	Museo d'Arte e Storia Ebraica	652	1.535	2.090	1.389	1.809	1.136	601	158	2.112	1.088	952	576	14.098
	Conzano	Villa Vidua	np	np	np	np	np	np	np	np	np	np	np	np	np
	Gavi	Forte di Gavi	chiuso	chiuso	56	649	803	686	687	1.331	567	415	266	178	5.638
	Novi Ligure	Museo dei Campionissimi	307	130	161	308	161	93	48	123	176	141	118	90	1.856
	Ovada	Museo Paleontologico "Giulio Maini"	230	253	477	235	281	21	22	61	13	93	200	104	1.990
	Serralunga di Crea	Sacro Monte di Crea	np	np	np	np	np	np	np	np	np	np	np	np	np
Tortona	Pinacoteca - Tortona	np	np	np	np	np	np	np	np	np	np	np	np	np	
Volpedo	Studio Pellizza da Volpedo	118	237	386	573	736	350	97	521	1.320	617	470	80	5.505	
Totale provincia	17	2.996	4.108	6.238	5.935	7.797	4.041	2.532	3.494	6.140	4.493	4.837	3.186	55.797	
AT	Albugnano	Abbazia di Vezzolano	4.964	1.017	2.456	4.866	np	np	np	np	np	np	np	np	13.303
	Asti	Complesso San Pietro	493	380	1.387	1.069	1.050	561	708	800	1.150	870	940	397	9.805
	Asti	Museo Civico Sant'Anastasio	283	330	1.100	1.680	1.743	1.119	358	375	1.220	886	530	382	10.006
	Asti	Museo del Risorgimento	336	170	371	816	673	368	119	284	767	461	530	285	5.180
	Asti	Palazzo Mazzetti	561	448	1.891	3.218	3.331	2.237	1.096	819	1.830	2.514	1.976	1.059	20.980
	Asti	Sito Archeologico Domus Romana	1	76	823	1.717	1.779	838	266	4	190	52	6	30	5.782
	Asti	Torre Troyana	chiuso	chiuso	chiuso	293	360	90	137	319	415	269	chiuso	chiuso	1.883
	Castelnuovo Don Bosco	Museo Missionario Don Bosco	547	583	3.281	4.671	7.045	6.069	1.705	6.254	1.675	2.715	465	509	35.519
	Cisterna d'Asti	Museo Arti e Mestieri	62	109	311	284	683	142	chiuso	111	155	231	chiuso	chiuso	2.088
Totale provincia	9	7.247	3.113	11.620	18.614	16.664	11.424	4.389	8.966	7.402	7.998	4.447	2.662	104.546	

OCP - REPORT STATISTICO 2015
MUSEI E BENI CULTURALI IN PIEMONTE

Pr	Comune	Musei e beni culturali	Gennaio	Febbraio	Marzo	Aprile	Maggio	Giugno	Luglio	Agosto	Settembre	Ottobre	Novembre	Dicembre	Totale
BI	Biella	Fondazione Pistoletto	102	146	467	118	301	135	122	93	195	265	186	131	2.261
	Biella	Giardino Botanico di Oropa	chiuso	chiuso	chiuso	chiuso	692	544	1.117	1.109	635	461	chiuso	chiuso	4.558
	Biella	Museo dei Tesori di Oropa	121	67	193	787	956	959	993	1.004	671	624	462	212	7.049
	Biella	Museo del Territorio Biellese	1.053	831	1.419	1.893	1.799	647	975	686	565	402	914	1.579	12.763
	Candelo	Ricetto del Candelo	np	1.019	np	np	np	np	np	np	np	np	np	np	1.019
	Cossato	Ecomuseo del Cossatese e delle Barag	np	np	np	np	np	np	np	np	np	np	np	np	np
	Mezzana Mortigliengo	Museo del laboratorio del Mortigliengo	np	np	np	np	np	np	np	np	np	np	np	np	np
	Mongrando	Fucina Morino-Ecomuseo della lavorazi	np	np	np	np	np	np	np	np	np	np	np	np	np
	Muzzano	Ecomuseo della civiltà montanara	np	np	np	np	np	np	np	np	np	np	np	np	np
	Netro	Ex officine Rubino	np	np	np	np	np	np	np	np	np	np	np	np	np
	Pray	La Fabbrica della Ruota	np	np	np	np	np	np	np	np	np	np	np	np	np
	Ronco Biellese	Ecomuseo della Terracotta	np	np	np	np	np	np	np	np	np	np	np	np	np
	Rosazza	Casa Museo dell'Alta Valle Cervo	np	np	np	np	np	np	np	np	np	np	np	np	np
	Salussola	Museo laboratorio dell'Oro e della Pietra	np	np	np	np	np	np	np	np	np	np	np	np	np
	Soprana	Ex Mulino Susta	np	np	np	np	np	np	np	np	np	np	np	np	np
	Sordevolo	Monastero della Trappa	np	np	np	np	np	np	np	np	np	np	np	np	np
	Zubiena	Ecomuseo del Biellese - Museo Oro e E	np	np	np	np	np	np	np	np	np	np	np	np	np
Totale provincia	17		1.276	2.063	2.079	2.798	3.748	2.285	3.207	2.892	2.066	1.752	1.562	1.922	27.650

OCP - REPORT STATISTICO 2015
MUSEI E BENI CULTURALI IN PIEMONTE

Pr	Comune	Musei e beni culturali	Gennaio	Febbraio	Marzo	Aprile	Maggio	Giugno	Luglio	Agosto	Settembre	Ottobre	Novembre	Dicembre	Totale
	Alba	Museo Civico "Federico Eusebio"	np	np	np	np	np	np	np	np	np	np	np	np	np
	Barolo	WIMU - Museo del vino	941	chiuso	1.935	4.243	5.709	3.227	3.585	5.396	5.273	8.147	5.363	2.465	46.284
	Barolo	Museo dei Cavatappi	223	25	491	823	1.214	1.311	962	1.211	1.921	2.251	909	387	11.728
	Borgo San Dalmazzo	Museo dell'Abbazia di Borgo San Dalmazzo	20	60	174	127	76	10	28	34	9	50	12	217	817
	Bra	Museo Civico Craveri	np	np	np	np	np	np	np	np	np	np	np	np	np
	Bra	Museo del Giocattolo	170	203	265	671	1.145	325	122	20	217	160	354	55	3.707
	Bra	Palazzo Traversa	179	307	497	497	629	316	422	106	154	421	380	538	4.446
	Busca	Castello del Roccolo	np	np	np	np	np	np	np	np	np	np	np	np	np
	Caraglio	Filatoio Rosso	442	71	72	np	np	np	np	np	np	np	np	np	585
	Casteldelfino	Centro Visita Alevè	133	53	chiuso	43	2	439	1.267	4.135	104	chiuso	chiuso	40	6.216
	Cherasco	Museo della Magia	534	371	660	2.076	1.328	1.248	580	18	288	589	884	595	9.171
	Chiusa di Pesio	Museo della Regia Fabbrica di Vetri e Cristalli	83	38	75	79	286	125	55	184	14	101	chiuso	11	1.051
	Costigliole Saluzzo	Palazzo Serriod de La Tour	0	31	434	np	np	np	np	np	np	np	np	np	465
	Crissolo	Polo educativo Pian del Re	np	np	np	np	np	np	np	np	np	np	np	np	np
	Cuneo	Museo Civico di Cuneo	1.564	1.207	2.332	2.191	3.238	2.237	1.236	1.992	2.480	8.340	5.543	6.286	38.646
	Cuneo	Museo Diocesano di Cuneo	28	18	140	25	26	12	60	chiuso	4	44	46	30	433
	Demonte	Palazzo Borelli	np	np	np	np	np	np	np	np	np	np	np	np	np
	Dronero	Museo Mallé	np	np	np	np	np	np	np	np	np	np	np	np	np
	Fossano	Museo Diocesano di Fossano	162	108	70	113	429	113	385	59	87	90	215	172	2.003
	Frabosa Soprana	Grotte di Bossea	np	np	np	np	np	np	np	np	np	np	np	np	np
	Govone	Castello Reale di Govone	np	np	750	884	837	258	120	330	np	np	np	np	3.179
	Grinzane	Museo delle Langhe	700	457	1.727	3.981	4.127	2.179	1.895	2.936	3.212	6.506	4.072	1.700	33.492
CN	Lagnasco	Castello dei Marchesi Tapparelli	np	np	np	np	np	np	np	np	np	np	np	np	np
	Magliano Alfieri	Museo delle Arti e Tradizioni Popolari	16	0	50	122	369	574	294	524	467	515	123	12	3.066
	Manta	Castello della Manta	np	np	np	np	np	np	np	np	np	np	np	np	np
	Martiniana Po	Museo del Piropo	np	103	13	53	41	23	124	57	25	22	np	np	461
	Monbasiglio	Castello Monbasiglio-Museo Bonaparte	6	np	49	4	150	np	93	38	1	1	4	2	348
	Mondovì	Chiesa della Missione	43	np	np	138	158	69	34	117	57	185	39	np	840
	Mondovì	Museo della Ceramica	np	np	np	np	np	np	np	np	np	np	np	np	np
	Mondovì	Museo della Stampa	8	np	np	40	39	28	21	151	62	68	14	6	437
	Mondovì	Torre Civica del Belvedere	422	np	np	264	378	245	135	786	222	282	147	29	2.910
	Piasco	Museo dell'Arpa	191	326	408	474	215	143	165	49	209	120	174	116	2.590
	Revello	Abbazia di Staffarda	607	424	1.238	2.619	3.538	1.968	1.384	2.156	1.736	1.979	1.657	776	20.082
	Revello	Museo Naturalistico fiume Po	103	384	160	195	231	19	141	149	64	60	83	132	1.721
	Rocca de Baldi	Museo Augusto Doro	np	np	np	94	275	217	52	167	103	203	np	np	1.111
	Saluzzo	Casa Pellico	np	np	np	112	57	162	13	123	84	195	np	20	766
	Saluzzo	Castiglia	355	0	640	1.215	1.333	1.733	543	1.735	866	1.676	325	825	11.246
	Saluzzo	Museo Civico Casa Cavassa	106	45	371	1.026	998	644	371	962	548	695	104	292	6.162
	Saluzzo	Torre Civica	132	8	160	318	361	468	177	478	358	255	42	243	3.000
	Sanfront	Borgata Museo Balma Boves	np	np	np	np	np	np	np	np	np	np	np	np	np
	Savigliano	Museo Civico di Savigliano	441	527	1.531	1.075	697	2.237	266	np	2.480	1.137	484	399	11.274
	Savigliano	Museo Ferroviario	215	179	277	240	431	361	106	279	363	433	193	205	3.282
	Savigliano	Palazzo Taffini	13	10	20	39	78	47	54	31	28	56	79	12	467
	Serralunga d'Alba	Castello di Serralunga	chiuso	chiuso	338	1.736	2.153	1.137	713	1.397	1.131	2.092	1.544	371	12.612
	Venasca	Fabbrica dei suoni	571	1.380	3.253	4.021	4.937	1.661	1.058	159	230	808	1.352	584	20.014
	Vinadio	Forte di Vinadio	np	np	np	np	np	np	np	np	np	np	np	np	np
Totale provincia		46	8.408	6.335	18.130	29.538	35.485	23.536	16.461	25.779	22.797	37.481	24.142	16.520	264.612

OCP - REPORT STATISTICO 2015
MUSEI E BENI CULTURALI IN PIEMONTE

Pr	Comune	Musei e beni culturali	Gennaio	Febbraio	Marzo	Aprile	Maggio	Giugno	Luglio	Agosto	Settembre	Ottobre	Novembre	Dicembre	Totale
NO	Casalbeltrame	Museo Dell'Attrezzo Agricolo	np	np	np	np	np	np	np	np	np	np	np	np	np
	Novara	Civiche Raccolte del Broletto	607	505	1.701	545	602	288	127	168	253	413	958	499	6.666
	Novara	Cupola San Gaudenzio	283	57	661	426	661	366	140	558	914	793	184	76	5.119
	Novara	Museo Faraggiana Ferrandi	1.672	868	1.329	1.112	1.030	622	421	507	508	683	456	468	9.676
	Novara	Raccolte di Casa Museo Rognoni Salva	201	159	55	48	1	8	34	17	21	39	52	15	650
	Oleggio	Museo Fanchini	np	np	np	np	np	np	np	np	np	np	np	np	np
	Orta San Giulio	Sacro Monte d'Orta	np	np	np	np	np	np	np	np	np	np	np	np	np
	Romagnano Sesia	Museo storico Etnografico della bassa v	np	np	240	1.380	658	671	43	231	586	185	192	110	4.296
	San Maurizio D'Opaglio	Museo del Rubinetto	np	np	np	np	np	np	np	np	np	np	np	np	np
	Vacchiago di Ameno	Fondazione Calderara	np	np	np	np	76	218	279	386	211	87	np	np	1.257
Totale provincia	10		2.763	1.589	3.986	3.511	3.028	2.173	1.044	1.867	2.493	2.200	1.842	1.168	27.664

OCP - REPORT STATISTICO 2015
MUSEI E BENI CULTURALI IN PIEMONTE

Pr	Comune	Musei e beni culturali	Gennaio	Febbraio	Marzo	Aprile	Maggio	Giugno	Luglio	Agosto	Settembre	Ottobre	Novembre	Dicembre	Totale
TO	Alpignano	Ecomuseo il sogno e la luce	32	155	50	27	67	90	132	chiuso	23	70	40	520	1.206
	Avigliana	Museo del Dinamitificio Nobel	np	np	np	np	np	np	np	np	np	np	np	np	0
	Bardonecchia	Forte di Bramafam	chiuso	chiuso	chiuso	chiuso	chiuso	467	np	2.975	309	chiuso	chiuso	chiuso	3.751
	Bardonecchia	Museo di Arte Religiosa Alpina	np	np	np	np	np	np	np	np	np	np	np	np	np
	Caravino	Castello di Masino	chiuso	188	6.907	10.135	29.293	3.831	3.476	3.028	7.001	11.382	1.366	chiuso	76.607
	Carmagnola	Ecomuseo della Canapa	chiuso	chiuso	14	177	32	61	50	5	16	200	chiuso	chiuso	555
	Carmagnola	Museo Civico Navale	chiuso	chiuso	0	38	27	42	10	97	108	66	chiuso	chiuso	388
	Carmagnola	Museo Civico Storia Naturale	138	13	284	156	278	48	76	chiuso	13	215	63	52	1.336
	Carmagnola	Museo Tipografico Rondani	np	np	np	np	np	np	np	np	np	np	np	np	np
	Ceresole Reale	Homo et Ibex	np	np	np	np	np	np	np	np	np	np	np	np	np
	Chieri	Museo Martini	np	np	np	np	np	np	np	np	np	np	np	np	np
	Cuornè	Museo Archeologico del Canavese	chiuso	71	416	542	810	81	chiuso	14	7	4	71	52	2.068
	Exilles	Forte di Exilles	np	np	np	np	np	np	np	np	np	np	np	np	np
	Fenestrelle	Forte di Fenestrelle	np	np	np	np	np	np	np	np	np	np	np	np	np
	Frossasco	Museo del Gusto	np	np	np	np	np	np	np	np	np	np	np	np	np
	Giaglione	Museo di Arte Religiosa Alpina - Giaglio	41	chiuso	chiuso	2	7	14	10	25	4	chiuso	chiuso	chiuso	103
	Ivrea	Anfiteatro Morenico	0	0	0	0	0	643	758	951	1.103	935	np	np	4.390
	Ivrea	Laboratorio Museo Tecnicamente	np	np	np	np	np	np	np	np	np	np	np	np	np
	Ivrea	Museo Civico Pier Alessandro Garda	681	540	376	255	951	191	49	90	159	147	184	268	3.891
	Mazzè	Castello di Mazzè	np	np	np	np	np	np	np	np	np	np	np	np	np
	Novalesa	Museo Archeologico dell'Abbazia di Nov	np	np	np	np	np	np	np	np	np	np	np	np	np
	Novalesa	Museo di Arte Religiosa Alpina - Novale	6	np	64	0	7	24	26	53	5	4	0	11	200
	Pavone Canavese	Museo del Centro Studi D'Andrade	np	np	np	np	np	np	np	np	np	np	np	np	np
	Pinerolo	Casa del Senato	127	114	213	129	153	73	46	109	149	481	123	59	1.776
	Pinerolo	Museo Civico dell'Arte Preistorica	137	235	446	190	207	82	60	83	61	145	100	61	1.807
	Pinerolo	Museo dell'Arma di Cavalleria	283	333	980	184	352	306	197	370	481	375	356	215	4.432
	Pinerolo	Museo Etnografico	115	104	143	141	134	55	34	0	0	96	79	109	1.010
	Pinerolo	Museo Storico del Mutuo Soccorso	24	121	15	132	33	52	5	7	113	179	69	42	792
	Pinerolo	Palazzo Vittone - Collezione Civica d'Ar	49	51	109	161	87	35	33	47	67	238	387	245	1.509
	Pinerolo	Palazzo Vittone - Museo di Scienze Nat	30	18	17	60	128	25	34	32	26	84	21	35	510
	Praii	Scopriminiera	np	np	315	1.812	2.271	1.852	2.553	2.781	848	498	413	np	13.343
	Rosta	Abbazia di S. Antonio di Ranverso	219	np	np	np	np	np	np	np	np	np	np	np	219
San Benigno Canavese	Abbazia di Fruttuaria	262	209	324	207	206	177	72	0	271	151	181	675	2.735	
San Giorio di Susa	Cappella del Conte	0	0	14	72	26	46	44	38	38	95	2	0	375	
San Secondo di Pinerolo	Castello di Miradolo	3.484	3.844	3.371	3.742	3.527	2.007	655	263	114	199	2.038	4.169	27.413	
Sant'Ambrogio di Torino	Sacra di San Michele	4.786	1.914	5.379	14.313	19.284	15.098	10.341	16.642	10.347	7.305	5.528	5.986	116.923	
Santena	Castello Cavour di Santena	0	48	162	439	542	273	99	96	177	289	211	0	2.336	
Settimo Torinese	Ecomuseo del Freidano	601	466	800	894	991	286	104	117	150	1.285	679	422	6.795	
Susa	Museo Diocesano Arte Sacra	78	34	59	106	129	87	149	336	111	133	71	88	1.381	
Torre Pellice	Museo Valdese	132	166	299	554	718	523	218	445	201	248	264	12	3.780	
Trana	Giardino Botanico Rea	np	np	np	np	np	np	np	np	np	np	np	np	np	
Usseglio	Museo Civico Alpino	91	31	0	0	0	0	0	0	0	0	0	0	122	
Totale provincia		42	11.316	8.655	20.757	34.468	60.260	26.469	19.231	28.604	21.902	24.824	12.246	13.021	281.753

OCP - REPORT STATISTICO 2015
MUSEI E BENI CULTURALI IN PIEMONTE

Pr	Comune	Musei e beni culturali	Gennaio	Febbraio	Marzo	Aprile	Maggio	Giugno	Luglio	Agosto	Settembre	Ottobre	Novembre	Dicembre	Totale
VB	Verbania	Giardini Villa Taranto	chiuso	chiuso	3.080	27.062	26.593	17.511	12.194	16.809	15.397	8.852	chiuso	chiuso	127.498
	Verbania	Museo del Paesaggio - Palazzo Biumi Ir	np	np	np	np	np	np	np	np	np	np	np	np	np
	Verbania	Museo del Paesaggio - Palazzo Viani D	np	np	np	np	np	np	np	np	np	np	np	np	np
	Verbania	Villa Giulia	np	np	np	np	np	np	np	np	np	np	np	np	np
Totale provincia		4	0	0	3.080	27.062	26.593	17.511	12.194	16.809	15.397	8.852	0	0	127.498
VC	Alagna Valsesia	Walser Museum	125	47	116	170	459	393	840	1.553	175	9	3	171	4.061
	Moncrivello	Castello di Moncrivello	np	np	np	np	np	np	np	np	np	np	np	np	np
	Varallo	Pinacoteca di Varallo	np	np	np	252	142	238	1.699	491	314	248	21	np	3.405
	Varallo	Sacro Monte di Varallo	1.351	826	1.683	3.736	4.445	3.942	4.500	5.559	3.364	4.500	1.258	1.897	37.061
	Vercelli	Museo Camillo Leone	113	557	764	821	893	870	813	293	781	2.190	1.171	282	9.548
	Vercelli	Museo del Tesoro del Duomo	86	215	329	444	423	223	74	31	chiuso	175	271	331	2.602
	Vercelli	Museo Francesco Borgogna	181	588	1.012	1.047	1.193	385	197	93	214	744	656	738	7.048
Totale provincia		7	1.856	2.233	3.904	6.470	7.555	6.051	8.123	8.020	4.848	7.866	3.380	3.419	63.725
Totale mensili		152	35.862	28.096	69.794	128.396	161.130	93.490	67.181	96.431	83.045	95.466	52.456	41.898	953.245

Fonte: elaborazioni OCP su dati Torino Città Capitale Europea

np = non pervenuto, il museo non ha reso disponibili i dati di visita

DATI AGGIORNATI A OTTOBRE 2016

OCP - REPORT STATISTICO 2015

MUSEI E BENI CULTURALI IN PIEMONTE

Tavola 5

VISITE AI MUSEI E BENI CULTURALI IN PIEMONTE NEL 2015

	N° Musei	Visite
Sistema Museale Metropolitano di Torino	42	4.709.511
Altre città del Piemonte	104	953.245
Totali	146	5.662.756

Fonte: elaborazioni OCP su dati Torino Città Capitale Europea

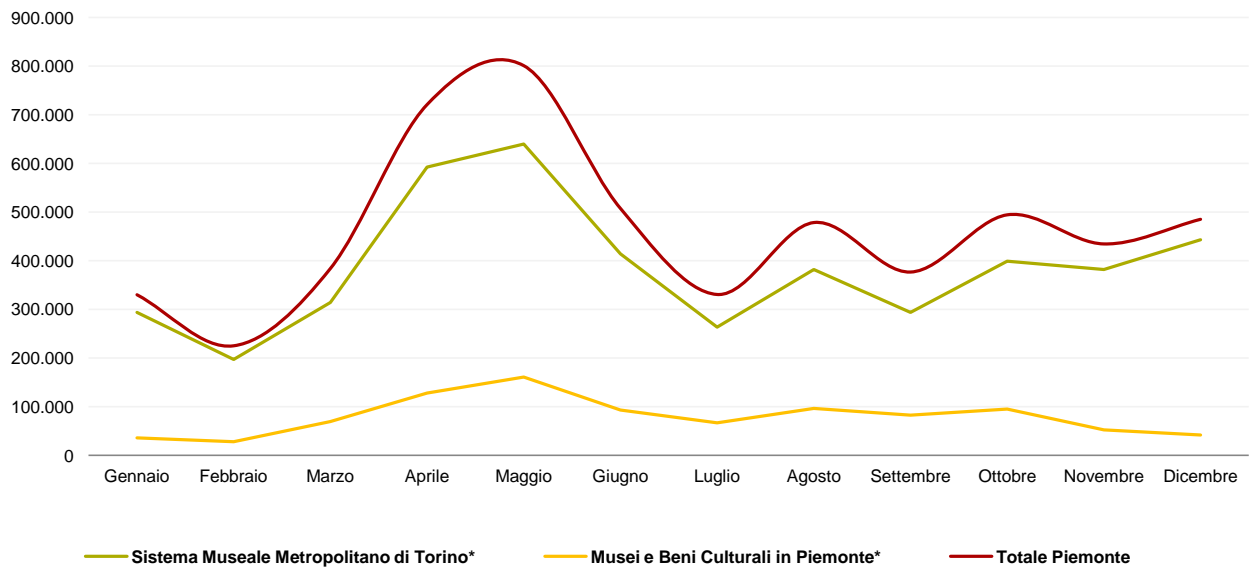
DATI AGGIORNATI A OTTOBRE 2016

NOTE:

Il Sistema Museale Metropolitano Torinese comprende anche parte delle Residenze Sabaude localizzate fuori Torino: la Reggia di Venaria Reale (To); il Castello di Rivoli (To); il Castello Reale di Moncalieri (To); la Palazzina di Caccia di Stupinigi (To); il Castello Ducale di Aglié (To) e il Castello Reale di Racconigi (Cn).

Figura 2

ANDAMENTO MENSILE DELLE VISITE AI MUSEI E BENI CULTURALI IN PIEMONTE NEL 2015



Fonte: elaborazioni OCP su dati Torino Città Capitale Europea

DATI AGGIORNATI A OTTOBRE 2016