


IL CONSUMO DI CINEMA IN PIEMONTE

REPORT MENSILI 2007



**OSSERVATORIO
CULTURALE
DEL PIEMONTE**

**CINEMA IN PIEMONTE
2007**

| SPETTATORI E INCASSI DELLE SALE CINEMATOGRAFICHE IN PIEMONTE GENNAIO 2007 | | | |
|--|----------------|-------------------|--------------------|
| | Schermi | Spettatori | Incassi |
| capoluogo | 69 | 388.697 | € 2.111.120 |
| 18 altri comuni della provincia | 56 | 264.657 | € 1.511.859 |
| Totale provincia di Torino | 125 | 653.354 | € 3.622.979 |
| capoluogo | 8 | 26.277 | € 148.900 |
| 2 altri comuni della provincia | 10 | 35.482 | € 201.239 |
| Totale provincia di Alessandria | 18 | 61.759 | € 350.139 |
| capoluogo | 11 | 40.930 | € 231.386 |
| 2 altri comuni della provincia | 5 | 5.213 | € 32.037 |
| Totale provincia di Asti | 16 | 46.143 | € 263.423 |
| capoluogo | 6 | 25.168 | € 155.833 |
| 3 altri comuni della provincia | 3 | 3.900 | € 22.921 |
| Totale provincia di Biella | 9 | 29.068 | € 178.754 |
| capoluogo | 2 | 5.077 | € 17.838 |
| 8 altri comuni della provincia | 39 | 127.172 | € 726.284 |
| Totale provincia di Cuneo | 41 | 132.249 | € 744.122 |
| capoluogo | 3 | 6.079 | € 30.852 |
| 4 altri comuni della provincia | 20 | 83.636 | € 556.463 |
| Totale provincia di Novara | 23 | 89.715 | € 587.315 |
| capoluogo | 2 | 5.334 | € 32.489 |
| Totale provincia di Verbania | 2 | 5.334 | € 32.489 |
| capoluogo | 3 | 3.210 | € 18.082 |
| 2 altri comuni della provincia | 1 | 764 | € 4.758 |
| Totale provincia di Vercelli | 4 | 3.974 | € 22.840 |
| TOTALE PIEMONTE | 238 | 1.021.596 | € 5.802.061 |

Incassi espressi in Euro

FONTE: AGIS-Cinetel

ELABORAZIONE: Osservatorio Culturale del Piemonte

CINEMA IN PIEMONTE
2006

SPETTATORI DELLE SALE CINEMATOGRAFICHE IN PIEMONTE
GENNAIO

| | Comuni | | | Schermi | | | Spettatori | | | Differenza | | Differenza % | |
|--------------------------------------|--------|------|------|---------|------|------|------------|---------|-----------|------------|-----------|--------------|-----------|
| | 2005 | 2006 | 2007 | 2005 | 2006 | 2007 | 2005 | 2006 | 2007 | 2005-2006 | 2007-2006 | 2005-2006 | 2007-2006 |
| Totale comuni confrontabili dal 2005 | 44 | 42 | 40 | 246 | 238 | 233 | 1.014.915 | 934.470 | 1.007.638 | -80.445 | 73.168 | -7,93% | 7,83% |
| Totale comuni confrontabili dal 2006 | | 43 | 41 | | 242 | 237 | | 943.410 | 1.020.307 | | 76.897 | | 8,15% |
| Totale comuni confrontabili dal 2007 | | | 43 | | | 245 | | | 1.038.824 | | | | |

NOTA: le differenze totali, in termini percentuali ed assoluti, sono state calcolate sulle città presenti nel monitoraggio nei rispettivi mesi ed anni comparabili

FONTE: AGIS-Cinetel

ELABORAZIONE: Osservatorio Culturale del Piemonte

INCASSI DELLE SALE CINEMATOGRAFICHE IN PIEMONTE
GENNAIO

| | Comuni | | | Schermi | | | Incassi | | | Differenza | | Differenza % | |
|--------------------------------------|--------|------|------|---------|------|------|-------------|-------------|-------------|------------|-----------|--------------|-----------|
| | 2005 | 2006 | 2007 | 2005 | 2006 | 2007 | 2005 | 2006 | 2007 | 2005-2006 | 2007-2006 | 2005-2006 | 2007-2006 |
| Totale comuni confrontabili dal 2005 | 44 | 42 | 40 | 246 | 238 | 233 | € 5.877.332 | € 5.333.660 | € 5.720.961 | -€ 543.672 | € 387.301 | -9,25% | 7,26% |
| Totale comuni confrontabili dal 2006 | | 43 | 41 | | 242 | 237 | | € 5.386.624 | € 5.794.750 | | € 408.126 | | 7,58% |
| Totale comuni confrontabili dal 2007 | | | 43 | | | 245 | | | € 5.913.157 | | | | |

NOTA: le differenze totali, in termini percentuali ed assoluti, sono state calcolate sulle città presenti nel monitoraggio nei rispettivi mesi ed anni comparabili

FONTE: AGIS-Cinetel

ELABORAZIONE: Osservatorio Culturale del Piemonte

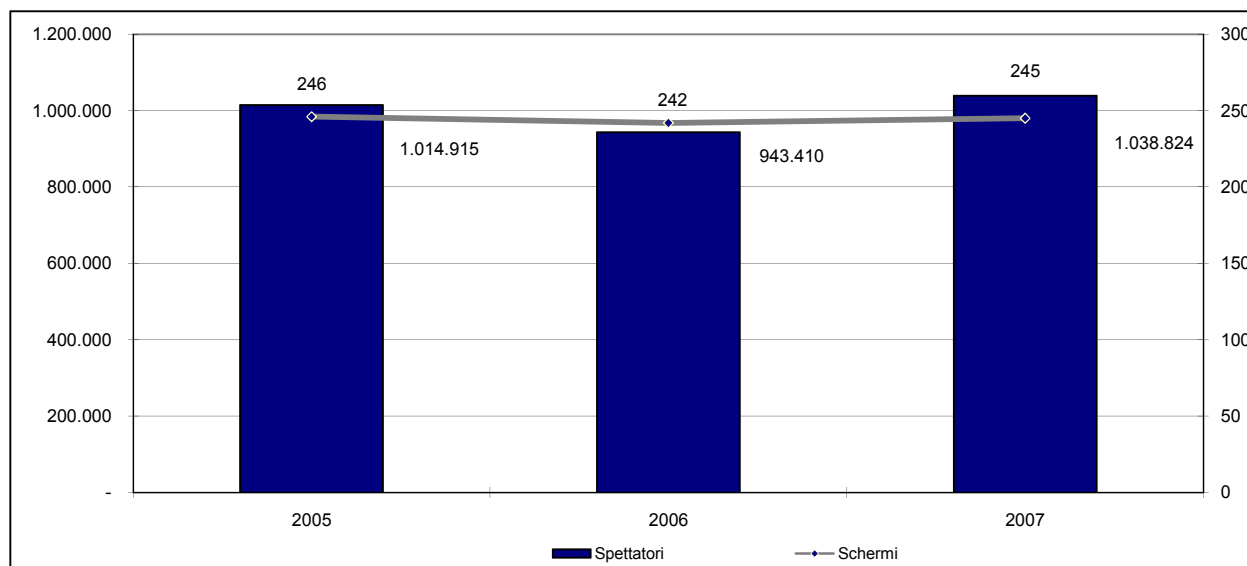
PREZZO MEDIO DEL BIGLIETTO DELLE SALE CINEMATOGRAFICHE IN PIEMONTE
GENNAIO

| | Comuni | | | Schermi | | | Prezzo | | | Differenza | | Differenza % | |
|--------------------------------------|--------|------|------|---------|------|------|--------|--------|--------|------------|-----------|--------------|-----------|
| | 2005 | 2006 | 2007 | 2005 | 2006 | 2007 | 2005 | 2006 | 2007 | 2005-2006 | 2007-2006 | 2005-2006 | 2007-2006 |
| Totale comuni confrontabili dal 2005 | 44 | 42 | 40 | 246 | 238 | 233 | € 5,79 | € 5,71 | € 5,68 | -€ 0,08 | -€ 0,03 | -1,44% | -0,53% |
| Totale comuni confrontabili dal 2006 | | 43 | 41 | | 242 | 237 | | € 5,71 | € 5,68 | | -€ 0,03 | | -0,53% |
| Totale comuni confrontabili dal 2007 | | | 43 | | | 245 | | | € 5,69 | | | | |

NOTA: le differenze totali, in termini percentuali ed assoluti, sono state calcolate sulle città presenti nel monitoraggio nei rispettivi mesi ed anni comparabili

FONTE: AGIS-Cinetel

ELABORAZIONE: Osservatorio Culturale del Piemonte



FONTE: AGIS-Cinetel

ELABORAZIONE: Osservatorio Culturale del Piemonte

CINEMA IN PIEMONTE
2007

I 20 FILM PIU' VISTI IN PIEMONTE
GENNAIO 2007

| | film | nazionalità | data di uscita | n° città | n° schermi | Spettatori | Incassi |
|---|---|---------------------|----------------|----------|------------|----------------|--------------------|
| 1 | MANUALE D'AMORE 2 - CAPITOLI SUCCESSIVI | I | 18/01/2007 | 37 | 66 | 165.046 | € 957.186 |
| 2 | LA RICERCA DELLA FELICITA' | USA | 12/01/2007 | 30 | 82 | 159.026 | € 900.487 |
| 3 | CASINO ROYALE | USA/D/GB/CZ | 05/01/2007 | 34 | 100 | 101.563 | € 585.262 |
| 4 | ROCKY BALBOA | USA | 12/01/2007 | 30 | 82 | 81.427 | € 480.792 |
| 5 | APOCALYPTO | USA | 05/01/2007 | 27 | 27 | 79.134 | € 467.971 |
| 6 | NATALE A NEW YORK | I | 15/12/2006 | 38 | 38 | 63.887 | € 379.282 |
| 7 | GIU' PER IL TUBO | GB/USA | 22/12/2006 | 37 | 79 | 53.762 | € 299.377 |
| 8 | ERAGON | USA/GB | 22/12/2006 | 39 | 39 | 52.732 | € 302.713 |
| 9 | UN'OTTIMA ANNATA | USA | 15/12/2006 | 30 | 61 | 48.540 | € 272.971 |
| 10 | DEJA VU - CORSA CONTRO IL TEMPO | USA | 15/12/2006 | 27 | 53 | 36.414 | € 215.984 |
| 11 | OLE' | I | 15/12/2006 | 30 | 58 | 24.980 | € 149.526 |
| 12 | THE PRESTIGE - STAI GUARDANDO ATTENTAMENTE? | USA/GB | 22/12/2006 | 20 | 37 | 24.069 | € 136.619 |
| 13 | STEP UP | USA | 26/01/2007 | 15 | 24 | 20.726 | € 121.151 |
| 14 | BLOOD DIAMOND - DIAMANTI DI SANGUE | USA | 26/01/2007 | 18 | 27 | 18.458 | € 103.392 |
| 15 | COMMEDIASEXI | I | 15/12/2006 | 20 | 33 | 14.532 | € 84.581 |
| 16 | THE GUARDIAN - SALVATAGGIO IN MARE | USA | 19/01/2007 | 17 | 33 | 11.493 | € 65.975 |
| 17 | IL GRANDE CAPO | DK/S/IS/I/F/N/FIN/D | 05/01/2007 | 4 | 5 | 11.214 | € 55.674 |
| 18 | BOBBY | USA | 19/01/2007 | 7 | 12 | 8.387 | € 42.738 |
| 19 | IL MIO MIGLIORE AMICO | F | 06/12/2006 | 8 | 15 | 7.557 | € 36.268 |
| 20 | BOOG & ELLIOT A CACCIA DI AMICI | USA | 07/12/2006 | 18 | 31 | 6.704 | € 35.942 |
| TOTALE COMPLESSIVO DEI 20 FILM PIU' VISTI IN PIEMONTE | | | | | | 989.651 | € 5.693.891 |
| TOTALE COMPLESSIVO IN PIEMONTE | | | | | | 1.038.824 | € 5.913.157 |
| INCIDENZA PERCENTUALE DEI 20 FILM PIU' VISTI IN PIEMONTE | | | | | | 95,27% | 96,29% |

Incassi espressi in Euro

FONTE: AGIS-Cinetel

ELABORAZIONE: Osservatorio Culturale del Piemonte

**CINEMA IN PIEMONTE
2007**

| SPETTATORI E INCASSI DELLE SALE CINEMATOGRAFICHE IN PIEMONTE FEBBRAIO 2007 | | | |
|---|----------------|-------------------|--------------------|
| | Schermi | Spettatori | Incassi |
| capoluogo | 69 | 311.757 | € 1.645.473 |
| 18 altri comuni della provincia | 56 | 184.876 | € 1.040.701 |
| Totale provincia di Torino | 125 | 496.633 | € 2.686.174 |
| capoluogo | 7 | 18.280 | € 102.679 |
| 3 altri comuni della provincia | 10 | 27.530 | € 151.266 |
| Totale provincia di Alessandria | 17 | 45.810 | € 253.945 |
| capoluogo | 11 | 29.110 | € 159.901 |
| 2 altri comuni della provincia | 5 | 4.014 | € 25.113 |
| Totale provincia di Asti | 16 | 33.124 | € 185.014 |
| capoluogo | 5 | 16.204 | € 97.822 |
| 3 altri comuni della provincia | 3 | 2.795 | € 16.360 |
| Totale provincia di Biella | 8 | 18.999 | € 114.182 |
| capoluogo | 2 | 5.087 | € 17.625 |
| 8 altri comuni della provincia | 39 | 88.479 | € 490.818 |
| Totale provincia di Cuneo | 41 | 93.566 | € 508.443 |
| capoluogo | 2 | 5.216 | € 27.482 |
| 4 altri comuni della provincia | 20 | 58.700 | € 386.493 |
| Totale provincia di Novara | 22 | 63.916 | € 413.975 |
| capoluogo | 2 | 4.020 | € 24.418 |
| Totale provincia di Verbania | 2 | 4.020 | € 24.418 |
| capoluogo | 3 | 2.427 | € 13.791 |
| 2 altri comuni della provincia | 8 | 13.604 | € 87.661 |
| Totale provincia di Vercelli | 11 | 16.031 | € 101.452 |
| TOTALE PIEMONTE | 242 | 772.099 | € 4.287.603 |

Incassi espressi in Euro

FONTE: AGIS-Cinetel

ELABORAZIONE: Osservatorio Culturale del Piemonte

CINEMA IN PIEMONTE 2006

SPETTATORI DELLE SALE CINEMATOGRAFICHE IN PIEMONTE FEBBRAIO

| | Comuni | | | Schermi | | | Spettatori | | | Differenza | | Differenza % | |
|--------------------------------------|--------|------|------|---------|------|------|------------|---------|---------|------------|-----------|--------------|-----------|
| | 2005 | 2006 | 2007 | 2005 | 2006 | 2007 | 2005 | 2006 | 2007 | 2005-2006 | 2007-2006 | 2005-2006 | 2007-2006 |
| Totale comuni confrontabili dal 2005 | 44 | 42 | 40 | 247 | 236 | 230 | 658.186 | 448.404 | 749.979 | -209.782 | 301.575 | -31,87% | 67,26% |
| Totale comuni confrontabili dal 2006 | | 43 | 41 | 240 | 234 | | | 452.985 | 758.791 | | 305.806 | | 67,51% |
| Totale comuni confrontabili dal 2007 | | | 43 | | 242 | | | | 772.099 | | | | |

NOTA: le differenze totali, in termini percentuali ed assoluti, sono state calcolate sulle città presenti nel monitoraggio nei rispettivi mesi ed anni comparabili

FONTE: AGIS-Cinetel

ELABORAZIONE: Osservatorio Culturale del Piemonte

INCASSI DELLE SALE CINEMATOGRAFICHE IN PIEMONTE FEBBRAIO

| | Comuni | | | Schermi | | | Incassi | | | Differenza | | Differenza % | |
|--------------------------------------|--------|------|------|---------|------|------|-------------|-------------|-------------|--------------|-------------|--------------|-----------|
| | 2005 | 2006 | 2007 | 2005 | 2006 | 2007 | 2005 | 2006 | 2007 | 2005-2006 | 2007-2006 | 2005-2006 | 2007-2006 |
| Totale comuni confrontabili dal 2005 | 44 | 42 | 40 | 247 | 236 | 230 | € 3.709.914 | € 2.425.372 | € 4.152.654 | -€ 1.284.542 | € 1.727.282 | -34,62% | 71,22% |
| Totale comuni confrontabili dal 2006 | | 43 | 41 | 240 | 234 | | | € 2.451.215 | € 4.202.610 | | € 1.751.395 | | 71,45% |
| Totale comuni confrontabili dal 2007 | | | 43 | | 242 | | | | € 4.287.603 | | | | |

NOTA: le differenze totali, in termini percentuali ed assoluti, sono state calcolate sulle città presenti nel monitoraggio nei rispettivi mesi ed anni comparabili

FONTE: AGIS-Cinetel

ELABORAZIONE: Osservatorio Culturale del Piemonte

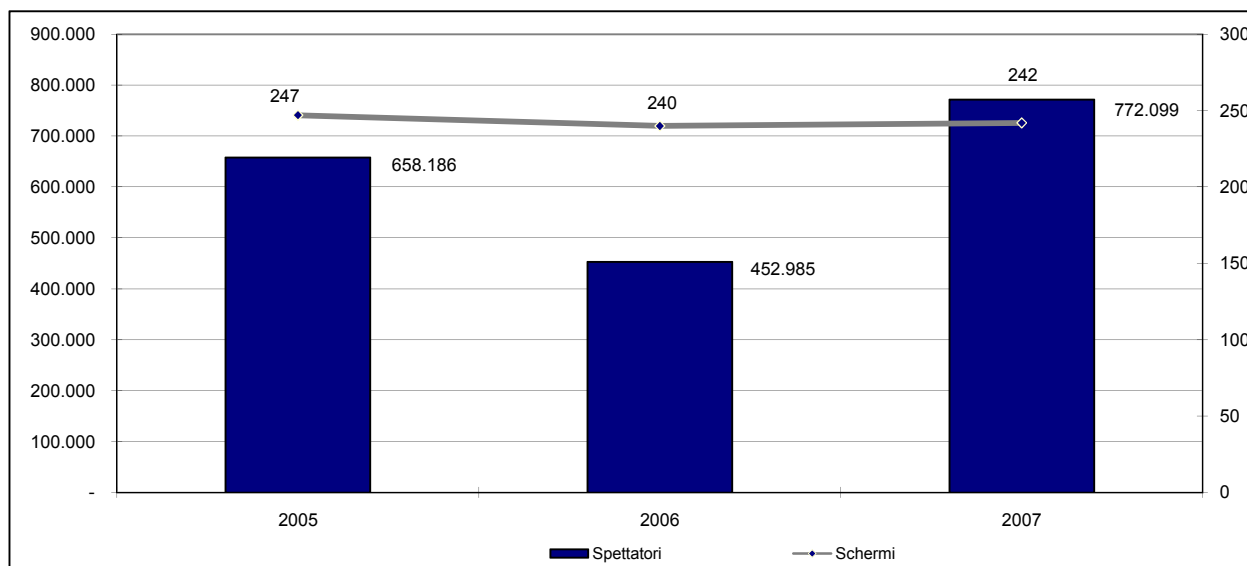
PREZZO MEDIO DEL BIGLIETTO DELLE SALE CINEMATOGRAFICHE IN PIEMONTE FEBBRAIO

| | Comuni | | | Schermi | | | Prezzo | | | Differenza | | Differenza % | |
|--------------------------------------|--------|------|------|---------|------|------|--------|--------|--------|------------|-----------|--------------|-----------|
| | 2005 | 2006 | 2007 | 2005 | 2006 | 2007 | 2005 | 2006 | 2007 | 2005-2006 | 2007-2006 | 2005-2006 | 2007-2006 |
| Totale comuni confrontabili dal 2005 | 44 | 42 | 40 | 247 | 236 | 230 | € 5,64 | € 5,41 | € 5,54 | -€ 0,23 | € 0,13 | -4,04% | 2,37% |
| Totale comuni confrontabili dal 2006 | | 43 | 41 | 240 | 234 | | | € 5,41 | € 5,54 | | € 0,13 | | 2,35% |
| Totale comuni confrontabili dal 2007 | | | 43 | | 242 | | | | € 5,55 | | | | |

NOTA: le differenze totali, in termini percentuali ed assoluti, sono state calcolate sulle città presenti nel monitoraggio nei rispettivi mesi ed anni comparabili

FONTE: AGIS-Cinetel

ELABORAZIONE: Osservatorio Culturale del Piemonte



FONTE: AGIS-Cinetel

ELABORAZIONE: Osservatorio Culturale del Piemonte

CINEMA IN PIEMONTE
2007

I 20 FILM PIU' VISTI IN PIEMONTE
FEBBRAIO 2007

| | film | nazionalità | data di uscita | n° città | n° schermi | Spettatori | Incassi |
|---|---------------------------------------|-------------|----------------|----------|------------|----------------|--------------------|
| 1 | UNA NOTTE AL MUSEO | USA | 02/02/2007 | 40 | 118 | 154.649 | € 877.897 |
| 2 | NOTTE PRIMA DEGLI ESAMI - OGGI | I | 14/02/2007 | 36 | 72 | 121.541 | € 687.912 |
| 3 | HANNIBAL LECTER - LE ORIGINI DEL MALE | F/GB/USA | 09/02/2007 | 34 | 78 | 65.018 | € 380.616 |
| 4 | MANUALE D'AMORE 2 - CAPITOLI | I | 19/01/2007 | 37 | 99 | 61.142 | € 352.650 |
| 5 | L'AMORE NON VA IN VACANZA | USA | 09/02/2007 | 33 | 76 | 46.843 | € 260.465 |
| 6 | LA CENA PER FARLI CONOSCERE | I | 02/02/2007 | 26 | 61 | 44.162 | € 237.590 |
| 7 | LA RICERCA DELLA FELICITA' | USA | 12/01/2007 | 33 | 74 | 41.043 | € 229.694 |
| 8 | SATURNO CONTRO | I | 23/02/2007 | 26 | 42 | 35.679 | € 195.710 |
| 9 | BLOOD DIAMOND - DIAMANTI DI SANGUE | USA | 26/01/2007 | 21 | 52 | 28.906 | € 159.703 |
| 10 | STEP UP | USA | 26/01/2007 | 22 | 51 | 26.926 | € 158.936 |
| 11 | ARTHUR E IL POPOLO DEI MINIMEI | F | 09/02/2007 | 25 | 54 | 24.885 | € 131.905 |
| 12 | SCRIVIMI UNA CANZONE | USA | 23/02/2007 | 22 | 39 | 19.901 | € 111.536 |
| 13 | MI FIDO DI TE | I | 09/02/2007 | 16 | 26 | 11.289 | € 65.129 |
| 14 | ALPHA DOG | USA | 23/02/2007 | 8 | 12 | 8.008 | € 45.748 |
| 15 | LETTERE DA IWO JIMA | USA | 16/02/2007 | 7 | 10 | 7.198 | € 33.815 |
| 16 | BOBBY | USA | 19/01/2007 | 12 | 18 | 6.472 | € 31.725 |
| 17 | L'ULTIMO RE DI SCOZIA | GB | 16/02/2007 | 5 | 8 | 5.461 | € 28.325 |
| 18 | LA VOLTAPAGINE | F | 09/02/2007 | 1 | 3 | 5.394 | € 23.535 |
| 19 | CASINO ROYALE | USA/D/GB/CZ | 05/01/2007 | 11 | 21 | 5.118 | € 28.308 |
| 20 | DIARIO DI UNO SCANDALO | GB | 23/02/2007 | 5 | 7 | 4.357 | € 21.667 |
| TOTALE COMPLESSIVO DEI 20 FILM PIU' VISTI IN PIEMONTE | | | | | | 723.992 | € 4.062.866 |
| TOTALE COMPLESSIVO IN PIEMONTE | | | | | | 772.099 | € 4.287.603 |
| INCIDENZA PERCENTUALE DEI 20 FILM PIU' VISTI IN PIEMONTE | | | | | | 93,77% | 94,76% |

Incassi espressi in Euro

FONTE: AGIS-Cinetel

ELABORAZIONE: Osservatorio Culturale del Piemonte

CINEMA IN PIEMONTE
2007

| SPETTATORI E INCASSI DELLE SALE CINEMATOGRAFICHE IN PIEMONTE | | | |
|---|----------------|-------------------|--------------------|
| MARZO 2007 | | | |
| | Schermi | Spettatori | Incassi |
| capoluogo | 69 | 319.112 | € 1.666.512 |
| 18 altri comuni della provincia | 56 | 184.856 | € 1.057.182 |
| Totale provincia di Torino | 125 | 503.968 | € 2.723.694 |
| capoluogo | 7 | 17.011 | € 95.103 |
| 3 altri comuni della provincia | 11 | 28.216 | € 158.312 |
| Totale provincia di Alessandria | 18 | 45.227 | € 253.415 |
| capoluogo | 11 | 28.534 | € 156.780 |
| 2 altri comuni della provincia | 5 | 3.605 | € 21.945 |
| Totale provincia di Asti | 16 | 32.139 | € 178.725 |
| capoluogo | 6 | 15.911 | € 97.907 |
| 3 altri comuni della provincia | 3 | 3.071 | € 18.074 |
| Totale provincia di Biella | 9 | 18.982 | € 115.981 |
| capoluogo | 2 | 2.080 | € 7.267 |
| 8 altri comuni della provincia | 39 | 89.743 | € 495.585 |
| Totale provincia di Cuneo | 41 | 91.823 | € 502.852 |
| capoluogo | 2 | 5.322 | € 28.954 |
| 4 altri comuni della provincia | 20 | 58.891 | € 387.213 |
| Totale provincia di Novara | 22 | 64.213 | € 416.167 |
| capoluogo | 2 | 4.484 | € 27.107 |
| Totale provincia di Verbania | 2 | 4.484 | € 27.107 |
| capoluogo | 3 | 3.268 | € 17.172 |
| 2 altri comuni della provincia | 8 | 14.734 | € 93.108 |
| Totale provincia di Vercelli | 11 | 18.002 | € 110.280 |
| TOTALE PIEMONTE | 244 | 778.838 | € 4.328.221 |

Incassi espressi in Euro

FONTE: AGIS-Cinetel

ELABORAZIONE: Osservatorio Culturale del Piemonte

CINEMA IN PIEMONTE
2007

SPETTATORI DELLE SALE CINEMATOGRAFICHE IN PIEMONTE
MARZO

| | Comuni | | | Schermi | | | Spettatori | | | Differenza | | Differenza % | |
|--------------------------------------|--------|------|------|---------|------|------|------------|---------|---------|------------|-----------|--------------|-----------|
| | 2005 | 2006 | 2007 | 2005 | 2006 | 2007 | 2005 | 2006 | 2007 | 2005-2006 | 2007-2006 | 2005-2006 | 2007-2006 |
| Totale comuni confrontabili dal 2005 | 44 | 40 | 40 | 247 | 232 | 231 | 667.259 | 639.846 | 754.265 | -27.413 | 114.419 | -4,11% | 17,88% |
| Totale comuni confrontabili dal 2006 | | 41 | 41 | | 236 | 235 | | 647.121 | 762.948 | | 115.827 | | 17,90% |
| Totale comuni confrontabili dal 2007 | | | 44 | | | 244 | | | 778.838 | | | | |

NOTA: le differenze totali, in termini percentuali ed assoluti, sono state calcolate sulle città presenti nel monitoraggio nei rispettivi mesi ed anni comparabili

FONTE: AGIS-Cinetel

ELABORAZIONE: Osservatorio Culturale del Piemonte

INCASSI DELLE SALE CINEMATOGRAFICHE IN PIEMONTE
MARZO

| | Comuni | | | Schermi | | | Incassi | | | Differenza | | Differenza % | |
|--------------------------------------|--------|------|------|---------|------|------|-------------|-------------|-------------|------------|-----------|--------------|-----------|
| | 2005 | 2006 | 2007 | 2005 | 2006 | 2007 | 2005 | 2006 | 2007 | 2005-2006 | 2007-2006 | 2005-2006 | 2007-2006 |
| Totale comuni confrontabili dal 2005 | 44 | 40 | 40 | 247 | 232 | 231 | € 3.753.521 | € 3.483.038 | € 4.179.056 | -€ 270.483 | € 696.018 | -7,21% | 19,98% |
| Totale comuni confrontabili dal 2006 | | 41 | 41 | | 236 | 235 | | € 3.521.083 | € 4.228.738 | | € 707.655 | | 20,10% |
| Totale comuni confrontabili dal 2007 | | | 44 | | | 244 | | | € 4.328.221 | | | | |

NOTA: le differenze totali, in termini percentuali ed assoluti, sono state calcolate sulle città presenti nel monitoraggio nei rispettivi mesi ed anni comparabili

FONTE: AGIS-Cinetel

ELABORAZIONE: Osservatorio Culturale del Piemonte

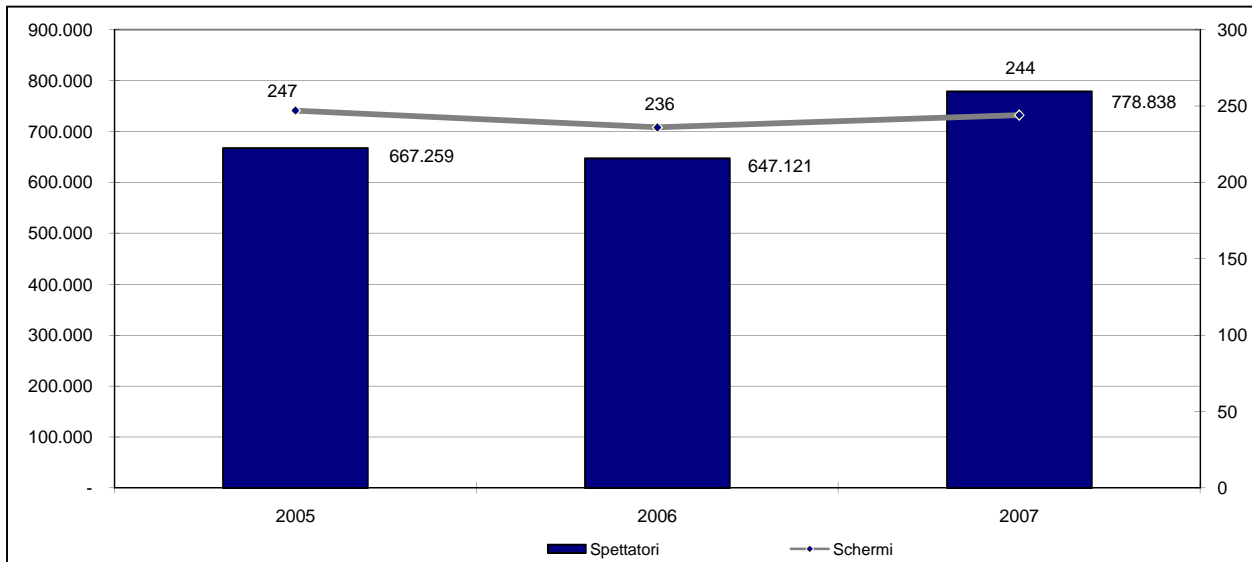
PREZZO MEDIO DEL BIGLIETTO DELLE SALE CINEMATOGRAFICHE IN PIEMONTE
MARZO

| | Comuni | | | Schermi | | | Prezzo | | | Differenza | | Differenza % | |
|--------------------------------------|--------|------|------|---------|------|------|--------|--------|--------|------------|-----------|--------------|-----------|
| | 2005 | 2006 | 2007 | 2005 | 2006 | 2007 | 2005 | 2006 | 2007 | 2005-2006 | 2007-2006 | 2005-2006 | 2007-2006 |
| Totale comuni confrontabili dal 2005 | 44 | 40 | 40 | 247 | 232 | 231 | € 5,63 | € 5,44 | € 5,54 | -€ 0,18 | € 0,10 | -3,23% | 1,78% |
| Totale comuni confrontabili dal 2006 | | 41 | 41 | | 236 | 235 | | € 5,44 | € 5,54 | | € 0,10 | | 1,87% |
| Totale comuni confrontabili dal 2007 | | | 44 | | | 244 | | | € 5,56 | | | | |

NOTA: le differenze totali, in termini percentuali ed assoluti, sono state calcolate sulle città presenti nel monitoraggio nei rispettivi mesi ed anni comparabili

FONTE: AGIS-Cinetel

ELABORAZIONE: Osservatorio Culturale del Piemonte



FONTE: AGIS-Cinetel

ELABORAZIONE: Osservatorio Culturale del Piemonte

CINEMA IN PIEMONTE
2007

I 20 FILM PIU' VISTI IN PIEMONTE
MARZO 2007

| film | nazionalità | data di uscita | n° città | n° schermi | Spettatori | Incassi |
|---|-------------|----------------|----------|------------|----------------|--------------------|
| 1 HO VOGLIA DI TE | I | 09/03/2007 | 40 | 107 | 155.498 | € 901.470 |
| 2 BORAT | USA | 02/03/2007 | 34 | 101 | 86.377 | € 486.214 |
| 3 300 | USA | 23/03/2007 | 34 | 51 | 78.402 | € 448.904 |
| 4 IL 7 E L'8 | I | 16/03/2007 | 30 | 58 | 59.323 | € 333.378 |
| 5 SATURNO CONTRO | I | 23/02/2007 | 35 | 77 | 49.357 | € 270.717 |
| 6 SAW 3 - ENIGMA SENZA FINE | USA | 09/03/2007 | 21 | 54 | 42.142 | € 248.038 |
| 7 GHOST RIDER | USA | 16/03/2007 | 26 | 66 | 36.954 | € 213.601 |
| 8 SCRIVIMI UNA CANZONE | USA | 23/02/2007 | 30 | 72 | 26.662 | € 148.074 |
| 9 NORBIT | USA | 23/03/2007 | 19 | 35 | 26.110 | € 149.555 |
| 10 NOTTE PRIMA DEGLI ESAMI - OGGI | I | 14/02/2007 | 34 | 77 | 24.940 | € 140.230 |
| 11 UNO SU DUE | I | 02/03/2007 | 18 | 32 | 15.488 | € 84.194 |
| 12 LEZIONI DI VOLO | I | 16/03/2007 | 14 | 20 | 13.813 | € 70.414 |
| 13 UNA NOTTE AL MUSEO | USA | 02/02/2007 | 18 | 40 | 13.641 | € 75.658 |
| 14 BORDERTOWN | USA/GB | 23/03/2007 | 15 | 30 | 11.924 | € 65.910 |
| 15 ALPHA DOG | USA | 23/02/2007 | 17 | 30 | 10.868 | € 62.681 |
| 16 INTRIGO A BERLINO | USA | 02/03/2007 | 11 | 20 | 10.091 | € 51.949 |
| 17 PERCHE' TE LO DICE MAMMA | USA | 23/03/2007 | 17 | 30 | 9.618 | € 51.346 |
| 18 DIARIO DI UNO SCANDALO | GB | 23/02/2007 | 17 | 22 | 9.157 | € 47.165 |
| 19 ASTERIX E I VICHINGHI | F/DK | 16/03/2007 | 19 | 35 | 7.101 | € 39.360 |
| 20 LETTERE DA IWO JIMA | USA | 16/02/2007 | 11 | 14 | 6.672 | € 31.364 |
| TOTALE COMPLESSIVO DEI 20 FILM PIU' VISTI IN PIEMONTE | | | | | 694.138 | € 3.920.222 |
| TOTALE COMPLESSIVO IN PIEMONTE | | | | | 778.838 | € 4.328.221 |
| INCIDENZA PERCENTUALE DEI 20 FILM PIU' VISTI IN PIEMONTE | | | | | 89,12% | 90,57% |

Incassi espressi in Euro

FONTE: AGIS-Cinetel

ELABORAZIONE: Osservatorio Culturale del Piemonte

CINEMA IN PIEMONTE
2007

| SPETTATORI E INCASSI DELLE SALE CINEMATOGRAFICHE IN PIEMONTE | | | |
|---|----------------|-------------------|--------------------|
| APRILE 2007 | | | |
| | Schermi | Spettatori | Incassi |
| capoluogo | 69 | 258.038 | € 1.346.605 |
| 18 altri comuni della provincia | 56 | 139.038 | € 776.837 |
| Totale provincia di Torino | 125 | 397.076 | € 2.123.442 |
| capoluogo | 7 | 12.811 | € 71.624 |
| 3 altri comuni della provincia | 11 | 22.543 | € 124.892 |
| Totale provincia di Alessandria | 18 | 35.354 | € 196.516 |
| capoluogo | 11 | 20.932 | € 116.942 |
| 2 altri comuni della provincia | 5 | 2.436 | € 14.217 |
| Totale provincia di Asti | 16 | 23.368 | € 131.159 |
| capoluogo | 5 | 12.606 | € 76.856 |
| 3 altri comuni della provincia | 3 | 2.867 | € 16.259 |
| Totale provincia di Biella | 8 | 15.473 | € 93.115 |
| capoluogo | 1 | 2.223 | € 8.426 |
| 8 altri comuni della provincia | 39 | 67.478 | € 371.518 |
| Totale provincia di Cuneo | 40 | 69.701 | € 379.944 |
| capoluogo | 2 | 2.891 | € 16.260 |
| 4 altri comuni della provincia | 20 | 42.111 | € 279.503 |
| Totale provincia di Novara | 22 | 45.002 | € 295.763 |
| capoluogo | 2 | 2.466 | € 14.600 |
| Totale provincia di Verbania | 2 | 2.466 | € 14.600 |
| capoluogo | 3 | 1.895 | € 10.017 |
| 2 altri comuni della provincia | 8 | 12.134 | € 75.189 |
| Totale provincia di Vercelli | 11 | 14.029 | € 85.206 |
| TOTALE PIEMONTE | 242 | 602.469 | € 3.319.745 |

Incassi espressi in Euro

FONTE: AGIS-Cinetel

ELABORAZIONE: Osservatorio Culturale del Piemonte

CINEMA IN PIEMONTE
2007

SPETTATORI DELLE SALE CINEMATOGRAFICHE IN PIEMONTE
APRILE

| | Comuni | | | Schermi | | | Spettatori | | | Differenza | | Differenza % | |
|--------------------------------------|--------|------|------|---------|------|------|------------|---------|---------|------------|-----------|--------------|-----------|
| | 2005 | 2006 | 2007 | 2005 | 2006 | 2007 | 2005 | 2006 | 2007 | 2005-2006 | 2007-2006 | 2005-2006 | 2007-2006 |
| Totale comuni confrontabili dal 2005 | 43 | 41 | 40 | 245 | 233 | 229 | 592.523 | 831.166 | 582.799 | 238.643 | -248.367 | 40,28% | -29,88% |
| Totale comuni confrontabili dal 2006 | | 42 | 41 | | 237 | 233 | | 839.642 | 589.562 | | -250.080 | | -29,78% |
| Totale comuni confrontabili dal 2007 | | | 45 | | | 243 | | | 602.713 | | | | |

NOTA: le differenze totali, in termini percentuali ed assoluti, sono state calcolate sulle città presenti nel monitoraggio nei rispettivi mesi ed anni comparabili

FONTE: AGIS-Cinetel

ELABORAZIONE: Osservatorio Culturale del Piemonte

INCASSI DELLE SALE CINEMATOGRAFICHE IN PIEMONTE
APRILE

| | Comuni | | | Schermi | | | Incassi | | | Differenza | | Differenza % | |
|--------------------------------------|--------|------|------|---------|------|------|-------------|-------------|-------------|-------------|--------------|--------------|-----------|
| | 2005 | 2006 | 2007 | 2005 | 2006 | 2007 | 2005 | 2006 | 2007 | 2005-2006 | 2007-2006 | 2005-2006 | 2007-2006 |
| Totale comuni confrontabili dal 2005 | 43 | 41 | 40 | 245 | 233 | 229 | € 3.296.970 | € 4.647.518 | € 3.201.945 | € 1.350.548 | -€ 1.445.573 | 40,96% | -31,10% |
| Totale comuni confrontabili dal 2006 | | 42 | 41 | | 237 | 233 | | € 4.695.693 | € 3.240.590 | | -€ 1.455.103 | | -30,99% |
| Totale comuni confrontabili dal 2007 | | | 45 | | | 243 | | € 3.320.957 | | | | | |

NOTA: le differenze totali, in termini percentuali ed assoluti, sono state calcolate sulle città presenti nel monitoraggio nei rispettivi mesi ed anni comparabili

FONTE: AGIS-Cinetel

ELABORAZIONE: Osservatorio Culturale del Piemonte

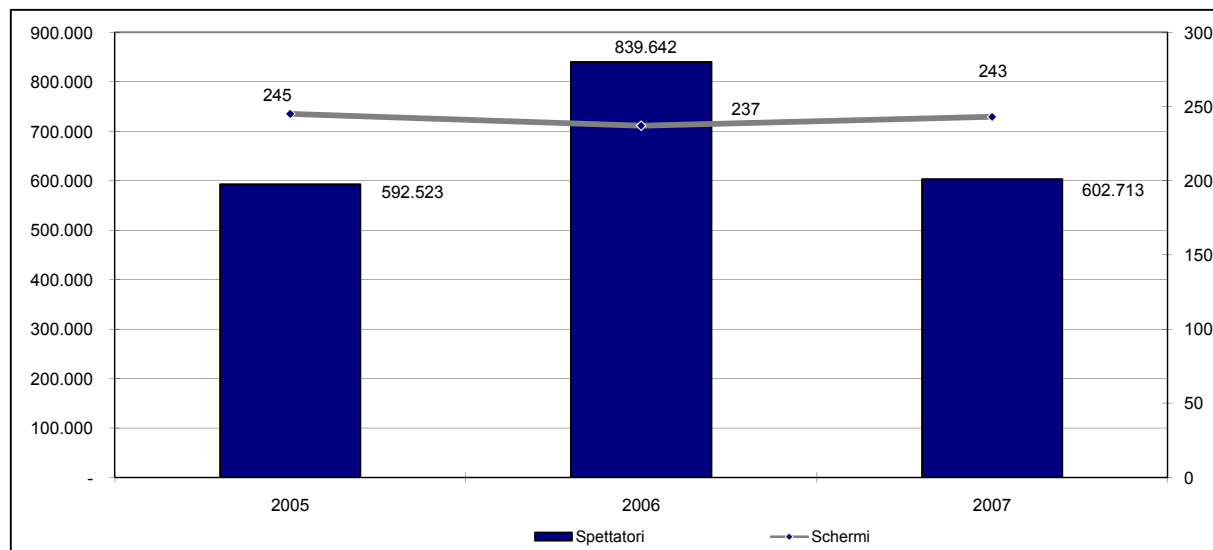
PREZZO MEDIO DEL BIGLIETTO DELLE SALE CINEMATOGRAFICHE IN PIEMONTE
APRILE

| | Comuni | | | Schermi | | | Prezzo | | | Differenza | | Differenza % | |
|--------------------------------------|--------|------|------|---------|------|------|--------|--------|--------|------------|-----------|--------------|-----------|
| | 2005 | 2006 | 2007 | 2005 | 2006 | 2007 | 2005 | 2006 | 2007 | 2005-2006 | 2007-2006 | 2005-2006 | 2007-2006 |
| Totale comuni confrontabili dal 2005 | 43 | 41 | 40 | 245 | 233 | 229 | € 5,56 | € 5,59 | € 5,49 | € 0,03 | -€ 0,10 | 0,49% | -1,74% |
| Totale comuni confrontabili dal 2006 | | 42 | 41 | | 237 | 233 | | € 5,59 | € 5,50 | | -€ 0,10 | | -1,71% |
| Totale comuni confrontabili dal 2007 | | | 45 | | | 243 | | € 5,51 | | | | | |

NOTA: le differenze totali, in termini percentuali ed assoluti, sono state calcolate sulle città presenti nel monitoraggio nei rispettivi mesi ed anni comparabili

FONTE: AGIS-Cinetel

ELABORAZIONE: Osservatorio Culturale del Piemonte



FONTE: AGIS-Cinetel

ELABORAZIONE: Osservatorio Culturale del Piemonte

CINEMA IN PIEMONTE
2007

I 20 FILM PIU' VISTI IN PIEMONTE
APRILE 2007

| | film | nazionalità | data di uscita | n° città | n° schermi | Spettatori | Incassi |
|---|--|-------------|----------------|----------|------------|----------------|--------------------|
| 1 | MR. BEAN'S HOLIDAY | GB | 06/04/2007 | 40 | 97 | 75.981 | € 430.905 |
| 2 | 300 | USA | 23/03/2007 | 39 | 88 | 53.556 | € 311.532 |
| 3 | IL 7 E L'8 | I | 16/03/2007 | 37 | 72 | 49.230 | € 283.080 |
| 4 | MIO FRATELLO E' FIGLIO UNICO | I/F | 20/04/2007 | 35 | 67 | 47.657 | € 263.425 |
| 5 | SVALVOLATI ON THE ROAD | USA | 20/04/2007 | 25 | 37 | 33.491 | € 195.887 |
| 6 | CENTOCHIODI | I | 30/03/2007 | 27 | 40 | 28.970 | € 147.547 |
| 7 | UN PONTE PER TERABITHIA | USA | 30/03/2007 | 33 | 66 | 28.139 | € 155.961 |
| 8 | THE ILLUSIONIST - L'ILLUSIONISTA | CZ/USA | 06/04/2007 | 25 | 57 | 25.077 | € 143.622 |
| 9 | THE GOOD SHEPHERD - L'OMBRA DEL POTERE | USA | 19/04/2007 | 31 | 57 | 21.743 | € 119.026 |
| 10 | EPIC MOVIE | USA | 27/04/2007 | 18 | 24 | 21.539 | € 125.454 |
| 11 | PERFECT STRANGER | USA | 13/04/2007 | 28 | 58 | 19.550 | € 112.381 |
| 12 | NUMBER 23 | USA | 23/04/2007 | 19 | 36 | 19.226 | € 111.826 |
| 13 | LE VITE DEGLI ALTRI | D | 06/04/2007 | 10 | 17 | 18.959 | € 92.946 |
| 14 | NORBIT | USA | 23/03/2007 | 27 | 43 | 13.834 | € 78.333 |
| 15 | TUTTE LE DONNE DELLA MIA VITA | I | 13/04/2007 | 15 | 33 | 11.707 | € 61.018 |
| 16 | I SEGNI DEL MALE | USA | 06/04/2007 | 13 | 27 | 11.583 | € 69.063 |
| 17 | L'ULTIMO INQUISITORE | USA/E | 13/04/2007 | 17 | 30 | 10.866 | € 55.449 |
| 18 | SUNSHINE | GB | 20/04/2007 | 22 | 38 | 9.903 | € 55.925 |
| 19 | BORDERTOWN | USA/GB | 23/03/2007 | 17 | 24 | 9.437 | € 51.755 |
| 20 | STAY ALIVE | USA | 30/03/2007 | 15 | 32 | 8.882 | € 51.153 |
| TOTALE COMPLESSIVO DEI 20 FILM PIU' VISTI IN PIEMONTE | | | | | | 519.330 | € 2.916.288 |
| TOTALE COMPLESSIVO IN PIEMONTE | | | | | | 602.713 | € 3.320.957 |
| INCIDENZA PERCENTUALE DEI 20 FILM PIU' VISTI IN PIEMONTE | | | | | | 86,17% | 87,81% |

Incassi espressi in Euro

FONTI: AGIS-Cinetel

ELABORAZIONE: Osservatorio Culturale del Piemonte

CINEMA IN PIEMONTE
2007

| SPETTATORI E INCASSI DELLE SALE CINEMATOGRAFICHE IN PIEMONTE | | | |
|---|----------------|-------------------|--------------------|
| MAGGIO 2007 | | | |
| | Schermi | Spettatori | Incassi |
| capoluogo | 69 | 248.891 | € 1.323.556 |
| 18 altri comuni della provincia | 56 | 160.731 | € 909.992 |
| Totale provincia di Torino | 125 | 409.622 | € 2.233.548 |
| capoluogo | 7 | 13.436 | € 73.944 |
| 3 altri comuni della provincia | 11 | 22.166 | € 123.011 |
| Totale provincia di Alessandria | 18 | 35.602 | € 196.955 |
| capoluogo | 11 | 19.862 | € 110.326 |
| 2 altri comuni della provincia | 5 | 2.634 | € 15.284 |
| Totale provincia di Asti | 16 | 22.496 | € 125.610 |
| capoluogo | 5 | 12.985 | € 84.679 |
| 3 altri comuni della provincia | 3 | 4.211 | € 24.511 |
| Totale provincia di Biella | 8 | 17.196 | € 109.190 |
| capoluogo | 1 | 3.565 | € 15.510 |
| 8 altri comuni della provincia | 39 | 61.342 | € 336.711 |
| Totale provincia di Cuneo | 40 | 64.907 | € 352.221 |
| capoluogo | 2 | 4.167 | € 24.822 |
| 4 altri comuni della provincia | 20 | 46.548 | € 304.328 |
| Totale provincia di Novara | 22 | 50.715 | € 329.150 |
| capoluogo | 2 | 3.896 | € 22.920 |
| Totale provincia di Verbania | 2 | 3.896 | € 22.920 |
| capoluogo | 3 | 2.867 | € 14.985 |
| 2 altri comuni della provincia | 8 | 11.857 | € 73.663 |
| Totale provincia di Vercelli | 11 | 14.724 | € 88.648 |
| TOTALE PIEMONTE | 242 | 619.158 | € 3.458.242 |

Incassi espressi in Euro

FONTE: AGIS-Cinetel

ELABORAZIONE: Osservatorio Culturale del Piemonte

CINEMA IN PIEMONTE 2007

SPETTATORI DELLE SALE CINEMATOGRAFICHE IN PIEMONTE MAGGIO

| | Comuni | | | Schermi | | | Spettatori | | | Differenza | | Differenza % | |
|--------------------------------------|--------|------|------|---------|------|------|------------|---------|---------|------------|-----------|--------------|-----------|
| | 2005 | 2006 | 2007 | 2005 | 2006 | 2007 | 2005 | 2006 | 2007 | 2005-2006 | 2007-2006 | 2005-2006 | 2007-2006 |
| Totale comuni confrontabili dal 2005 | 43 | 41 | 40 | 244 | 233 | 229 | 423.953 | 668.753 | 600.572 | 244.800 | -68.181 | 57,74% | -10,20% |
| Totale comuni confrontabili dal 2006 | | 42 | 41 | | 237 | 233 | | 675.692 | 606.342 | | -69.350 | | -10,26% |
| Totale comuni confrontabili dal 2007 | | | 45 | | | 243 | | | 619.717 | | | | |

NOTA: le differenze totali, in termini percentuali ed assoluti, sono state calcolate sulle città presenti nel monitoraggio nei rispettivi mesi ed anni comparabili

FONTE: AGIS-Cinetel

ELABORAZIONE: Osservatorio Culturale del Piemonte

INCASSI DELLE SALE CINEMATOGRAFICHE IN PIEMONTE MAGGIO

| | Comuni | | | Schermi | | | Incassi | | | Differenza | | Differenza % | |
|--------------------------------------|--------|------|------|---------|------|------|-------------|-------------|-------------|-------------|------------|--------------|-----------|
| | 2005 | 2006 | 2007 | 2005 | 2006 | 2007 | 2005 | 2006 | 2007 | 2005-2006 | 2007-2006 | 2005-2006 | 2007-2006 |
| Totale comuni confrontabili dal 2005 | 43 | 41 | 40 | 244 | 233 | 229 | € 2.307.257 | € 3.771.103 | € 3.347.131 | € 1.463.846 | -€ 423.972 | 63,45% | -11,24% |
| Totale comuni confrontabili dal 2006 | | 42 | 41 | | 237 | 233 | | € 3.811.314 | € 3.379.814 | | -€ 431.500 | | -11,32% |
| Totale comuni confrontabili dal 2007 | | | 45 | | | 243 | | | € 3.461.284 | | | | |

NOTA: le differenze totali, in termini percentuali ed assoluti, sono state calcolate sulle città presenti nel monitoraggio nei rispettivi mesi ed anni comparabili

FONTE: AGIS-Cinetel

ELABORAZIONE: Osservatorio Culturale del Piemonte

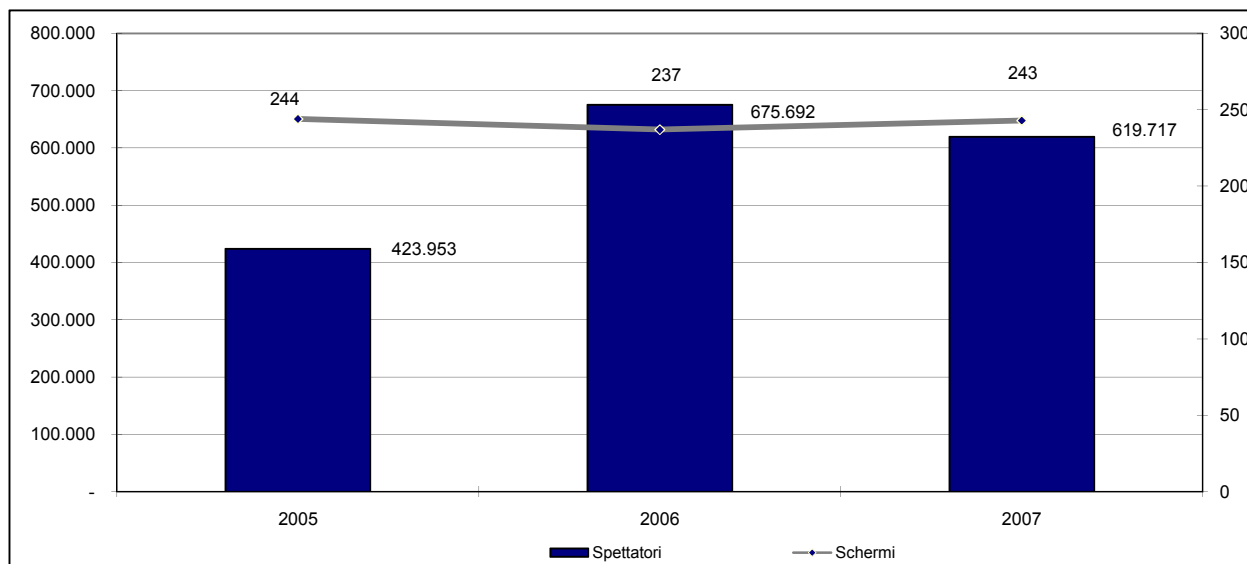
PREZZO MEDIO DEL BIGLIETTO DELLE SALE CINEMATOGRAFICHE IN PIEMONTE MAGGIO

| | Comuni | | | Schermi | | | Prezzo | | | Differenza | | Differenza % | |
|--------------------------------------|--------|------|------|---------|------|------|--------|--------|--------|------------|-----------|--------------|-----------|
| | 2005 | 2006 | 2007 | 2005 | 2006 | 2007 | 2005 | 2006 | 2007 | 2005-2006 | 2007-2006 | 2005-2006 | 2007-2006 |
| Totale comuni confrontabili dal 2005 | 43 | 41 | 40 | 244 | 233 | 229 | € 5,44 | € 5,64 | € 5,57 | € 0,20 | -€ 0,07 | 3,62% | -1,17% |
| Totale comuni confrontabili dal 2006 | | 42 | 41 | | 237 | 233 | | € 5,64 | € 5,57 | | -€ 0,07 | | -1,18% |
| Totale comuni confrontabili dal 2007 | | | 45 | | | 243 | | | € 5,59 | | | | |

NOTA: le differenze totali, in termini percentuali ed assoluti, sono state calcolate sulle città presenti nel monitoraggio nei rispettivi mesi ed anni comparabili

FONTE: AGIS-Cinetel

ELABORAZIONE: Osservatorio Culturale del Piemonte



FONTE: AGIS-Cinetel

ELABORAZIONE: Osservatorio Culturale del Piemonte

CINEMA IN PIEMONTE
2007

I 20 FILM PIU' VISTI IN PIEMONTE
MAGGIO 2007

| | film | nazionalità | data di uscita | n° città | n° schermi | Spettatori | Incassi |
|---|--|-------------|----------------|----------|------------|----------------|--------------------|
| 1 | SPIDER-MAN 3 | USA | 01/05/2007 | 42 | 141 | 237.096 | € 1.367.417 |
| 2 | PIRATI DEI CARAIBI: AI CONFINI DEL MONDO | USA | 23/05/2007 | 41 | 97 | 133.497 | € 773.771 |
| 3 | MIO FRATELLO E' FIGLIO UNICO | I/F | 20/04/2007 | 34 | 60 | 26.303 | € 142.628 |
| 4 | EPIC MOVIE | USA | 27/04/2007 | 30 | 66 | 22.125 | € 131.353 |
| 5 | L'UOMO DELL'ANNO | USA | 11/05/2007 | 26 | 53 | 21.470 | € 118.750 |
| 6 | ZODIAC | USA | 18/05/2007 | 15 | 33 | 20.201 | € 116.430 |
| 7 | NUMBER 23 | USA | 23/04/2007 | 25 | 50 | 19.203 | € 114.217 |
| 8 | LA VIE EN ROSE | F/GB/CZ | 04/05/2007 | 22 | 34 | 14.275 | € 67.852 |
| 9 | LE VITE DEGLI ALTRI | D | 06/04/2007 | 16 | 19 | 13.266 | € 67.430 |
| 10 | SVALVOLATI ON THE ROAD | USA | 20/04/2007 | 32 | 52 | 12.218 | € 70.369 |
| 11 | THE GOOD SHEPHERD - L'OMBRA DEL POTERE | USA | 19/04/2007 | 12 | 27 | 10.826 | € 61.236 |
| 12 | NOTTURNO BUS | I | 11/05/2007 | 19 | 34 | 9.814 | € 50.718 |
| 13 | LA CITTA' PROIBITA | HK/VR | 25/05/2007 | 10 | 13 | 8.932 | € 47.333 |
| 14 | VOCE DEL VERBO AMORE | I | 27/04/2007 | 21 | 31 | 6.842 | € 37.887 |
| 15 | QUATTRO MINUTI | D | 04/05/2007 | 4 | 7 | 6.633 | € 29.974 |
| 16 | CENTOCHIODI | I | 30/03/2007 | 10 | 11 | 6.451 | € 28.795 |
| 17 | IL VENTO FA IL SUO GIRO | I | 04/05/2007 | 5 | 7 | 5.977 | € 27.776 |
| 18 | LE COLLINE HANNO GLI OCCHI 2 | USA | 11/05/2007 | 14 | 25 | 5.716 | € 34.031 |
| 19 | BREACH - L'INFILTRATO | USA | 11/05/2007 | 7 | 15 | 4.022 | € 20.736 |
| 20 | L'ULTIMO INQUISITORE | USA/E | 13/04/2007 | 9 | 13 | 3.923 | € 19.791 |
| TOTALE COMPLESSIVO DEI 20 FILM PIU' VISTI IN PIEMONTE | | | | | | 588.790 | € 3.328.494 |
| TOTALE COMPLESSIVO IN PIEMONTE | | | | | | 619.717 | € 3.461.284 |
| INCIDENZA PERCENTUALE DEI 20 FILM PIU' VISTI IN PIEMONTE | | | | | | 95,01% | 96,16% |

Incassi espressi in Euro

FONTE: AGIS-Cinetel

ELABORAZIONE: Osservatorio Culturale del Piemonte

**CINEMA IN PIEMONTE
2007**

| SPETTATORI E INCASSI DELLE SALE CINEMATOGRAFICHE IN PIEMONTE GIUGNO 2007 | | | |
|---|----------------|-------------------|--------------------|
| | Schermi | Spettatori | Incassi |
| capoluogo | 69 | 200.730 | € 1.055.315 |
| 18 altri comuni della provincia | 54 | 112.212 | € 640.742 |
| Totale provincia di Torino | 123 | 312.942 | € 1.696.057 |
| capoluogo | 7 | 9.670 | € 52.606 |
| 3 altri comuni della provincia | 11 | 18.105 | € 99.351 |
| Totale provincia di Alessandria | 18 | 27.775 | € 151.957 |
| capoluogo | 11 | 16.152 | € 88.892 |
| 2 altri comuni della provincia | 5 | 1.683 | € 9.576 |
| Totale provincia di Asti | 16 | 17.835 | € 98.468 |
| capoluogo | 4 | 9.317 | € 60.687 |
| 3 altri comuni della provincia | 3 | 2.374 | € 13.668 |
| Totale provincia di Biella | 7 | 11.691 | € 74.355 |
| capoluogo | 1 | 730 | € 2.626 |
| 8 altri comuni della provincia | 39 | 44.428 | € 237.309 |
| Totale provincia di Cuneo | 40 | 45.158 | € 239.935 |
| capoluogo | 2 | 2.644 | € 15.407 |
| 4 altri comuni della provincia | 18 | 34.181 | € 224.087 |
| Totale provincia di Novara | 20 | 36.825 | € 239.494 |
| capoluogo | 2 | 2.587 | € 15.159 |
| Totale provincia di Verbania | 2 | 2.587 | € 15.159 |
| capoluogo | 3 | 1.186 | € 6.388 |
| 2 altri comuni della provincia | 8 | 9.617 | € 56.361 |
| Totale provincia di Vercelli | 11 | 10.803 | € 62.749 |
| TOTALE PIEMONTE | 237 | 465.616 | € 2.578.174 |

Incassi espressi in Euro

FONTE: AGIS-Cinetel

ELABORAZIONE: Osservatorio Culturale del Piemonte

CINEMA IN PIEMONTE 2007

SPETTATORI DELLE SALE CINEMATOGRAFICHE IN PIEMONTE GIUGNO

| | Comuni | | | Schermi | | | Spettatori | | | Differenza | | Differenza % | |
|--------------------------------------|--------|------|------|---------|------|------|------------|---------|---------|------------|-----------|--------------|-----------|
| | 2005 | 2006 | 2007 | 2005 | 2006 | 2007 | 2005 | 2006 | 2007 | 2005-2006 | 2007-2006 | 2005-2006 | 2007-2006 |
| Totale comuni confrontabili dal 2005 | 41 | 40 | 39 | 233 | 224 | 224 | 306.191 | 372.413 | 450.482 | 66.222 | 78.069 | 21,63% | 20,96% |
| Totale comuni confrontabili dal 2006 | | 41 | 40 | | 228 | 228 | | 375.356 | 454.691 | | 79.335 | | 21,14% |
| Totale comuni confrontabili dal 2007 | | | 44 | | | 238 | | | 466.058 | | | | |

NOTA: le differenze totali, in termini percentuali ed assoluti, sono state calcolate sulle città presenti nel monitoraggio nei rispettivi mesi ed anni comparabili

FONTI: AGIS-Cinetel

ELABORAZIONE: Osservatorio Culturale del Piemonte

INCASSI DELLE SALE CINEMATOGRAFICHE IN PIEMONTE GIUGNO

| | Comuni | | | Schermi | | | Incassi | | | Differenza | | Differenza % | |
|--------------------------------------|--------|------|------|---------|------|------|-------------|-------------|-------------|------------|-----------|--------------|-----------|
| | 2005 | 2006 | 2007 | 2005 | 2006 | 2007 | 2005 | 2006 | 2007 | 2005-2006 | 2007-2006 | 2005-2006 | 2007-2006 |
| Totale comuni confrontabili dal 2005 | 41 | 40 | 39 | 233 | 224 | 224 | € 1.690.444 | € 2.087.627 | € 2.491.103 | € 397.183 | € 403.476 | 23,50% | 19,33% |
| Totale comuni confrontabili dal 2006 | | 41 | 40 | | 228 | 228 | | € 2.104.179 | € 2.514.771 | | € 410.592 | | 19,51% |
| Totale comuni confrontabili dal 2007 | | | 44 | | | 238 | | | € 2.580.495 | | | | |

NOTA: le differenze totali, in termini percentuali ed assoluti, sono state calcolate sulle città presenti nel monitoraggio nei rispettivi mesi ed anni comparabili

FONTI: AGIS-Cinetel

ELABORAZIONE: Osservatorio Culturale del Piemonte

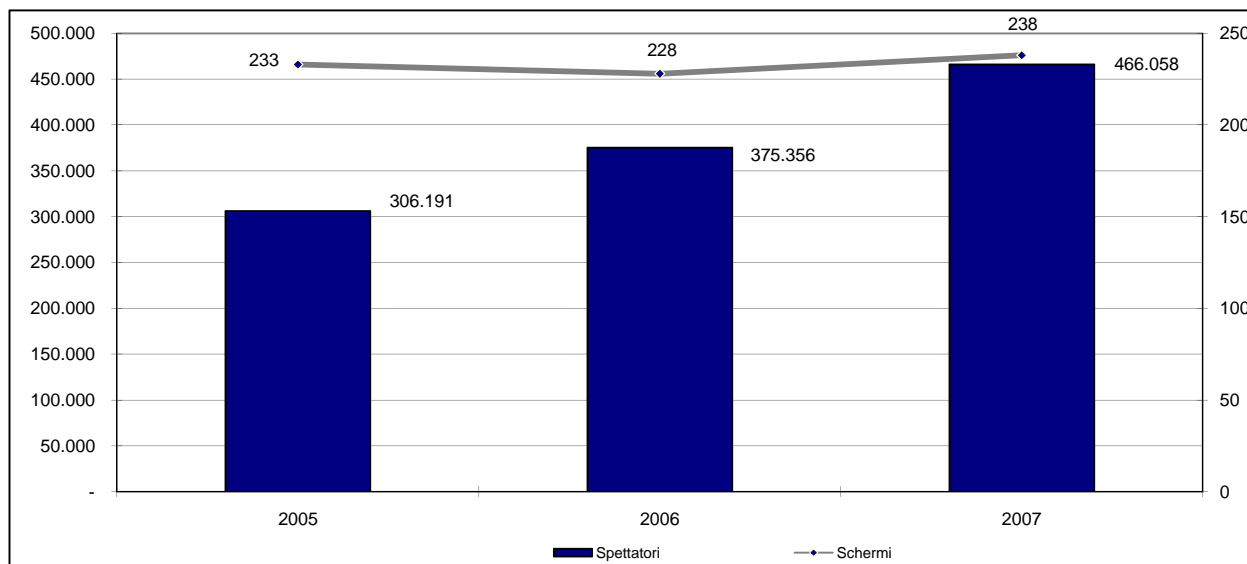
PREZZO MEDIO DEL BIGLIETTO DELLE SALE CINEMATOGRAFICHE IN PIEMONTE GIUGNO

| | Comuni | | | Schermi | | | Prezzo | | | Differenza | | Differenza % | |
|--------------------------------------|--------|------|------|---------|------|------|--------|--------|--------|------------|-----------|--------------|-----------|
| | 2005 | 2006 | 2007 | 2005 | 2006 | 2007 | 2005 | 2006 | 2007 | 2005-2006 | 2007-2006 | 2005-2006 | 2007-2006 |
| Totale comuni confrontabili dal 2005 | 41 | 40 | 39 | 233 | 224 | 224 | € 5,52 | € 5,61 | € 5,53 | € 0,08 | -€ 0,08 | 1,54% | -1,35% |
| Totale comuni confrontabili dal 2006 | | 41 | 40 | | 228 | 228 | | € 5,61 | € 5,53 | | -€ 0,08 | | -1,34% |
| Totale comuni confrontabili dal 2007 | | | 44 | | | 238 | | | € 5,54 | | | | |

NOTA: le differenze totali, in termini percentuali ed assoluti, sono state calcolate sulle città presenti nel monitoraggio nei rispettivi mesi ed anni comparabili

FONTI: AGIS-Cinetel

ELABORAZIONE: Osservatorio Culturale del Piemonte



FONTI: AGIS-Cinetel

ELABORAZIONE: Osservatorio Culturale del Piemonte

CINEMA IN PIEMONTE
2007

I 20 FILM PIU' VISTI IN PIEMONTE
GIUGNO 2007

| film | nazionalità | data di uscita | n° città | n° schermi | Spettatori | Incassi |
|---|-------------|----------------|----------|------------|----------------|-------------------|
| 1 PIRATI DEI CARAIBI: AI CONFINI DEL MONDO | USA | 23/05/2007 | 44 | 139 | 110.516 | €641.215 |
| 2 I FANTASTICI 4 E SILVER SURFER | USA/D/GB | 15/06/2007 | 39 | 98 | 85.016 | €475.293 |
| 3 OCEAN'S THIRTEEN | USA | 08/06/2007 | 35 | 98 | 68.439 | €386.299 |
| 4 GRINDHOUSE - A PROVA DI MORTE | USA | 01/06/2007 | 31 | 69 | 29.375 | €166.212 |
| 5 TRANSFORMERS | USA | 28/06/2007 | 36 | 56 | 25.819 | €154.205 |
| 6 LA CITTA' PROIBITA | HK/VR | 25/05/2007 | 27 | 39 | 15.452 | €80.782 |
| 7 SPIDER-MAN 3 | USA | 01/05/2007 | 16 | 42 | 14.349 | €83.372 |
| 8 ZODIAC | USA | 18/05/2007 | 22 | 37 | 11.608 | €66.016 |
| 9 I ROBINSON - UNA FAMIGLIA SPAZIALE | USA | 08/06/2007 | 27 | 57 | 9.869 | €52.140 |
| 10 HOSTEL: PART II | USA | 22/06/2007 | 24 | 46 | 9.729 | €56.770 |
| 11 IL DESTINO NEL NOME | IND/USA | 01/06/2007 | 11 | 12 | 7.643 | €35.839 |
| 12 TURISTAS | USA | 01/06/2007 | 11 | 17 | 6.696 | €38.257 |
| 13 LE VITE DEGLI ALTRI | D | 06/04/2007 | 9 | 14 | 6.451 | €32.260 |
| 14 IL DESTINO DI UN GUERRIERO - ALATRISTE | F/E/USA | 22/06/2007 | 22 | 34 | 5.908 | €33.409 |
| 15 IL MATRIMONIO DI TUYA | VR | 08/06/2007 | 1 | 4 | 5.537 | €24.745 |
| 16 TMNT | HK/USA | 22/06/2007 | 16 | 29 | 4.148 | €22.240 |
| 17 BREAKFAST ON PLUTO | IRL/USA | 25/05/2007 | 5 | 6 | 3.840 | €18.337 |
| 18 CARDIOFITNESS | I | 01/06/2007 | 11 | 20 | 3.826 | €21.111 |
| 19 IL VENTO FA IL SUO GIRO | I | 04/05/2007 | 5 | 5 | 3.609 | €16.705 |
| 20 MIO FRATELLO E' FIGLIO UNICO | I/F | 20/04/2007 | 4 | 7 | 3.566 | €18.327 |
| TOTALE COMPLESSIVO DEI 20 FILM PIU' VISTI IN PIEMONTE | | | | | 431.396 | €2.423.534 |
| TOTALE COMPLESSIVO IN PIEMONTE | | | | | 466.058 | €2.580.495 |
| INCIDENZA PERCENTUALE DEI 20 FILM PIU' VISTI IN PIEMONTE | | | | | 92,56% | 93,92% |

Incassi espressi in Euro

FONTE: AGIS-Cinetel

ELABORAZIONE: Osservatorio Culturale del Piemonte

CINEMA IN PIEMONTE
2007

| SPETTATORI E INCASSI DELLE SALE CINEMATOGRAFICHE IN PIEMONTE | | | |
|---|----------------|-------------------|--------------------|
| LUGLIO 2007 | | | |
| | Schermi | Spettatori | Incassi |
| capoluogo | 65 | 160.343 | € 838.768 |
| 18 altri comuni della provincia | 50 | 121.101 | € 676.405 |
| Totale provincia di Torino | 115 | 281.444 | € 1.515.173 |
| capoluogo | 4 | 8.103 | € 43.320 |
| 3 altri comuni della provincia | 11 | 17.419 | € 95.216 |
| Totale provincia di Alessandria | 15 | 25.522 | € 138.536 |
| capoluogo | 10 | 16.137 | € 86.791 |
| 2 altri comuni della provincia | 5 | 1.803 | € 10.531 |
| Totale provincia di Asti | 15 | 17.940 | € 97.322 |
| capoluogo | 3 | 10.188 | € 63.338 |
| 3 altri comuni della provincia | 3 | 2.447 | € 14.501 |
| Totale provincia di Biella | 6 | 12.635 | € 77.839 |
| capoluogo | 1 | 48 | € 161 |
| 8 altri comuni della provincia | 36 | 40.144 | € 213.413 |
| Totale provincia di Cuneo | 37 | 40.192 | € 213.574 |
| capoluogo | 2 | 2.774 | € 17.419 |
| 4 altri comuni della provincia | 18 | 36.980 | € 236.613 |
| Totale provincia di Novara | 20 | 39.754 | € 254.032 |
| capoluogo | 2 | 3.279 | € 18.846 |
| Totale provincia di Verbania | 2 | 3.279 | € 18.846 |
| capoluogo | 2 | 2.011 | € 10.644 |
| 2 altri comuni della provincia | 7 | 8.384 | € 49.022 |
| Totale provincia di Vercelli | 9 | 10.395 | € 59.666 |
| TOTALE PIEMONTE | 219 | 431.161 | € 2.374.988 |

Incassi espressi in Euro

FONTE: AGIS-Cinetel

ELABORAZIONE: Osservatorio Culturale del Piemonte

CINEMA IN PIEMONTE 2007

SPETTATORI DELLE SALE CINEMATOGRAFICHE IN PIEMONTE LUGLIO

| | Comuni | | | Schermi | | | Spettatori | | | Differenza | | Differenza % | |
|--------------------------------------|--------|------|------|---------|------|------|------------|---------|---------|------------|-----------|--------------|-----------|
| | 2005 | 2006 | 2007 | 2005 | 2006 | 2007 | 2005 | 2006 | 2007 | 2005-2006 | 2007-2006 | 2005-2006 | 2007-2006 |
| Totale comuni confrontabili dal 2005 | 34 | 36 | 97 | 201 | 205 | 207 | 258.455 | 230.005 | 417.000 | -28.450 | 186.995 | -11,01% | 81,30% |
| Totale comuni confrontabili dal 2006 | | 37 | 38 | | 208 | 210 | | 231.395 | 421.454 | | 190.059 | | 82,14% |
| Totale comuni confrontabili dal 2007 | | | 42 | | | 220 | | | 431.284 | | | | |

NOTA: le differenze totali, in termini percentuali ed assoluti, sono state calcolate sulle città presenti nel monitoraggio nei rispettivi mesi ed anni comparabili

FONTE: AGIS-Cinetel

ELABORAZIONE: Osservatorio Culturale del Piemonte

INCASSI DELLE SALE CINEMATOGRAFICHE IN PIEMONTE LUGLIO

| | Comuni | | | Schermi | | | Incassi | | | Differenza | | Differenza % | |
|--------------------------------------|--------|------|------|---------|------|------|-------------|-------------|-------------|------------|-------------|--------------|-----------|
| | 2005 | 2006 | 2007 | 2005 | 2006 | 2007 | 2005 | 2006 | 2007 | 2005-2006 | 2007-2006 | 2005-2006 | 2007-2006 |
| Totale comuni confrontabili dal 2005 | 34 | 36 | 97 | 201 | 205 | 207 | € 1.453.866 | € 1.256.786 | € 2.293.579 | -€197.080 | € 1.036.793 | -13,56% | 82,50% |
| Totale comuni confrontabili dal 2006 | | 37 | 38 | | 208 | 210 | | € 1.264.974 | € 2.318.587 | | € 1.053.613 | | 83,29% |
| Totale comuni confrontabili dal 2007 | | | 42 | | | 220 | | | € 2.375.546 | | | | |

NOTA: le differenze totali, in termini percentuali ed assoluti, sono state calcolate sulle città presenti nel monitoraggio nei rispettivi mesi ed anni comparabili

FONTE: AGIS-Cinetel

ELABORAZIONE: Osservatorio Culturale del Piemonte

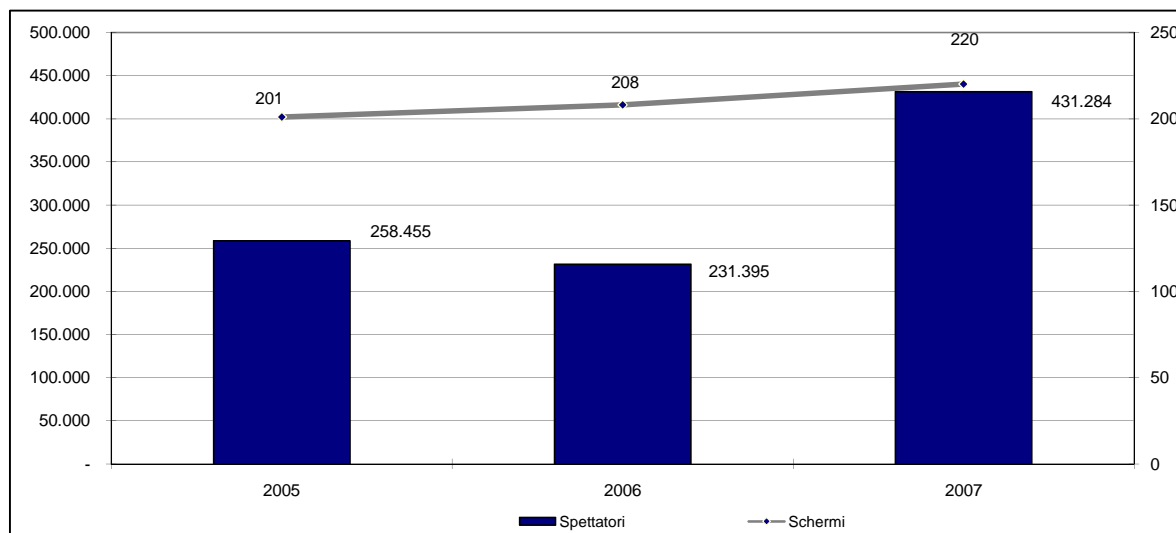
PREZZO MEDIO DEL BIGLIETTO DELLE SALE CINEMATOGRAFICHE IN PIEMONTE LUGLIO

| | Comuni | | | Schermi | | | Prezzo | | | Differenza | | Differenza % | |
|--------------------------------------|--------|------|------|---------|------|------|--------|--------|--------|------------|-----------|--------------|-----------|
| | 2005 | 2006 | 2007 | 2005 | 2006 | 2007 | 2005 | 2006 | 2007 | 2005-2006 | 2007-2006 | 2005-2006 | 2007-2006 |
| Totale comuni confrontabili dal 2005 | 34 | 36 | 97 | 201 | 205 | 207 | € 5,63 | € 5,46 | € 5,50 | -€ 0,16 | € 0,04 | -2,8% | 0,66% |
| Totale comuni confrontabili dal 2006 | | 37 | 38 | | 208 | 210 | | € 5,47 | € 5,50 | | € 0,03 | | 0,63% |
| Totale comuni confrontabili dal 2007 | | | 42 | | | 220 | | | € 5,51 | | | | |

NOTA: le differenze totali, in termini percentuali ed assoluti, sono state calcolate sulle città presenti nel monitoraggio nei rispettivi mesi ed anni comparabili

FONTE: AGIS-Cinetel

ELABORAZIONE: Osservatorio Culturale del Piemonte



FONTE: AGIS-Cinetel

ELABORAZIONE: Osservatorio Culturale del Piemonte

CINEMA IN PIEMONTE
2007

I 20 FILM PIU' VISTI IN PIEMONTE
LUGLIO 2007

| | film | nazionalità | data di uscita | n° città | n° schermi | Spettatori | Incassi |
|---|--|-------------|----------------|----------|------------|----------------|--------------------|
| 1 | HARRY POTTER E L'ORDINE DELLA FENICE | GB/USA | 11/07/2007 | 37 | 89 | 217.690 | € 1.224.871 |
| 2 | TRANSFORMERS | USA | 28/06/2007 | 38 | 109 | 84.521 | € 476.314 |
| 3 | I FANTASTICI 4 E SILVER SURFER | USA/D/GB | 15/06/2007 | 31 | 67 | 20.645 | € 114.109 |
| 4 | OCEAN'S THIRTEEN | USA | 08/06/2007 | 16 | 34 | 12.838 | € 70.071 |
| 5 | STEPPING - DALLA STRADA AL PALCOSCENICO | USA | 06/07/2007 | 24 | 48 | 10.712 | € 59.211 |
| 6 | VACANCY | USA | 20/07/2007 | 13 | 19 | 7.251 | € 41.749 |
| 7 | HOSTEL: PART II | USA | 22/06/2007 | 21 | 35 | 4.922 | € 28.878 |
| 8 | CATACOMBS - IL MONDO DEI MORTI | USA | 06/07/2007 | 11 | 18 | 4.481 | € 25.058 |
| 9 | IL MIO RAGAZZO E' UN BASTARDO | USA | 20/07/2007 | 8 | 10 | 4.085 | € 21.966 |
| 10 | PIRATI DEI CARAIBI: AI CONFINI DEL MONDO | USA | 23/05/2007 | 4 | 11 | 3.988 | € 22.168 |
| 11 | THE MESSENGERS | USA/CDN | 29/06/2007 | 15 | 23 | 3.984 | € 22.305 |
| 12 | SMOKIN' ACES | GB/F/USA | 20/07/2007 | 6 | 11 | 3.688 | € 19.039 |
| 13 | FEARLESS | VR/HK/USA | 20/07/2007 | 8 | 13 | 3.410 | € 18.606 |
| 14 | THE REEF: AMICI X LE PINNE | USA/ROK | 06/07/2007 | 14 | 25 | 2.962 | € 15.590 |
| 15 | XXY - UOMINI, DONNE O TUTTI E DUE? | RA/F/E | 22/06/2007 | 4 | 6 | 2.875 | € 13.612 |
| 16 | IL MATRIMONIO DI TUYA | VR | 08/06/2007 | 2 | 5 | 2.708 | € 12.839 |
| 17 | LE VITE DEGLI ALTRI | D | 06/04/2007 | 5 | 6 | 2.628 | € 13.622 |
| 18 | IL DESTINO DI UN GUERRIERO - ALATRISTE | F/E/USA | 22/06/2007 | 18 | 20 | 2.441 | € 12.506 |
| 19 | GIOVANI AQUILE | F/USA | 29/06/2007 | 11 | 16 | 2.352 | € 12.175 |
| 20 | TI VA DI PAGARE? - PRICELESS | F | 22/06/2007 | 9 | 11 | 2.014 | € 9.637 |
| TOTALE COMPLESSIVO DEI 20 FILM PIU' VISTI IN PIEMONTE | | | | | | 400.195 | € 2.234.326 |
| TOTALE COMPLESSIVO IN PIEMONTE | | | | | | 431.284 | € 2.375.546 |
| INCIDENZA PERCENTUALE DEI 20 FILM PIU' VISTI IN PIEMONTE | | | | | | 92,79% | 94,06% |

Incassi espressi in Euro

FONTE: AGIS-Cinetel

ELABORAZIONE: Osservatorio Culturale del Piemonte

CINEMA IN PIEMONTE
2007

| SPETTATORI E INCASSI DELLE SALE CINEMATOGRAFICHE IN PIEMONTE | | | |
|---|----------------|-------------------|--------------------|
| AGOSTO 2007 | | | |
| | Schermi | Spettatori | Incassi |
| capoluogo | 62 | 99.454 | € 500.173 |
| 18 altri comuni della provincia | 48 | 58.494 | € 323.317 |
| Totale provincia di Torino | 110 | 157.948 | € 823.490 |
| capoluogo | 6 | 1.239 | € 7.003 |
| 3 altri comuni della provincia | 10 | 10.681 | € 54.644 |
| Totale provincia di Alessandria | 16 | 11.920 | € 61.647 |
| capoluogo | 10 | 9.794 | € 51.493 |
| 2 altri comuni della provincia | 3 | 279 | € 1.710 |
| Totale provincia di Asti | 13 | 10.073 | € 53.203 |
| capoluogo | 4 | 4.463 | € 28.554 |
| 3 altri comuni della provincia | 2 | 589 | € 3.471 |
| Totale provincia di Biella | 6 | 5.052 | € 32.025 |
| capoluogo | 0 | 0 | € 0 |
| 8 altri comuni della provincia | 35 | 22.890 | € 119.106 |
| Totale provincia di Cuneo | 35 | 22.890 | € 119.106 |
| capoluogo | 0 | 0 | € 0 |
| 4 altri comuni della provincia | 18 | 19.885 | € 129.342 |
| Totale provincia di Novara | 18 | 19.885 | € 129.342 |
| capoluogo | 2 | 1.158 | € 6.882 |
| Totale provincia di Verbania | 2 | 1.158 | € 6.882 |
| capoluogo | 2 | 308 | € 1.617 |
| 3 altri comuni della provincia | 7 | 4.594 | € 27.669 |
| Totale provincia di Vercelli | 9 | 4.902 | € 29.286 |
| TOTALE PIEMONTE | 209 | 233.828 | € 1.254.981 |

Incassi espressi in Euro

FONTE: AGIS-Cinetel

ELABORAZIONE: Osservatorio Culturale del Piemonte

CINEMA IN PIEMONTE 2007

SPETTATORI DELLE SALE CINEMATOGRAFICHE IN PIEMONTE AGOSTO

| | Comuni | | | Schermi | | | Spettatori 2005 | 2006 | 2007 | Differenza | | Differenza % | |
|--------------------------------------|--------|------|------|---------|------|------|--------------------|---------|---------|------------|-----------|--------------|-----------|
| | 2005 | 2006 | 2007 | 2005 | 2006 | 2007 | | | | 2005-2006 | 2007-2006 | 2005-2006 | 2007-2006 |
| Totale comuni confrontabili dal 2005 | 35 | 36 | 34 | 211 | 213 | 198 | 181.303 | 270.013 | 226.879 | 88.710 | -43.134 | 48,93% | -15,97% |
| Totale comuni confrontabili dal 2006 | | 37 | 35 | | 216 | 201 | | 272.378 | 229.049 | | -43.329 | | -15,91% |
| Totale comuni confrontabili dal 2007 | | | 38 | | | 210 | | | 233.897 | | | | |

NOTA: le differenze totali, in termini percentuali ed assoluti, sono state calcolate sulle città presenti nel monitoraggio nei rispettivi mesi ed anni comparabili

FONTE: AGIS-Cinetel

ELABORAZIONE: Osservatorio Culturale del Piemonte

INCASSI DELLE SALE CINEMATOGRAFICHE IN PIEMONTE AGOSTO

| | Comuni | | | Schermi | | | Incassi | | | Differenza | | Differenza % | |
|--------------------------------------|--------|------|------|---------|------|------|-------------|-------------|-------------|------------|------------|--------------|-----------|
| | 2005 | 2006 | 2007 | 2005 | 2006 | 2007 | 2005 | 2006 | 2007 | 2005-2006 | 2007-2006 | 2005-2006 | 2007-2006 |
| Totale comuni confrontabili dal 2005 | 35 | 36 | 34 | 211 | 213 | 198 | € 1.017.233 | € 1.469.460 | € 1.213.498 | € 452.227 | -€ 255.962 | 44,46% | -17,42% |
| Totale comuni confrontabili dal 2006 | | 37 | 35 | | 216 | 201 | | € 1.482.519 | € 1.226.266 | | -€ 256.253 | | -17,28% |
| Totale comuni confrontabili dal 2007 | | | 38 | | | 210 | | | € 1.255.323 | | | | |

NOTA: le differenze totali, in termini percentuali ed assoluti, sono state calcolate sulle città presenti nel monitoraggio nei rispettivi mesi ed anni comparabili

FONTE: AGIS-Cinetel

ELABORAZIONE: Osservatorio Culturale del Piemonte

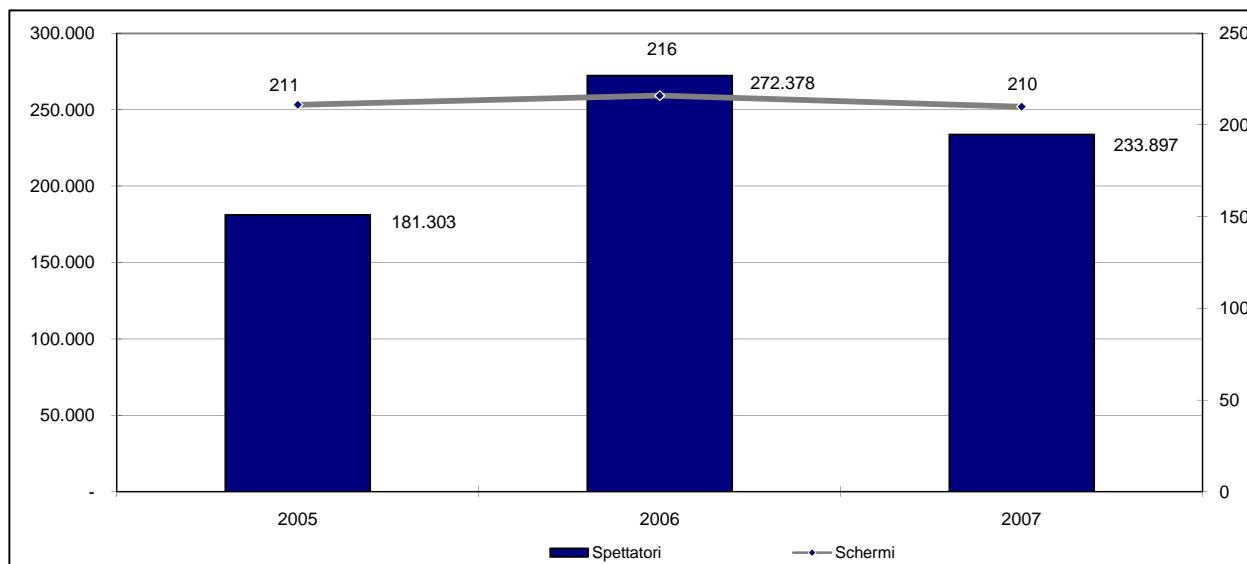
PREZZO MEDIO DEL BIGLIETTO DELLE SALE CINEMATOGRAFICHE IN PIEMONTE AGOSTO

| | Comuni | | | Schermi | | | Prezzo 2005 | 2006 | 2007 | Differenza | | Differenza % | |
|--------------------------------------|--------|------|------|---------|------|------|----------------|--------|--------|------------|-----------|--------------|-----------|
| | 2005 | 2006 | 2007 | 2005 | 2006 | 2007 | | | | 2005-2006 | 2007-2006 | 2005-2006 | 2007-2006 |
| Totale comuni confrontabili dal 2005 | 35 | 36 | 34 | 211 | 213 | 198 | € 5,61 | € 5,44 | € 5,35 | -€ 0,17 | -€ 0,09 | -3,00% | -1,72% |
| Totale comuni confrontabili dal 2006 | | 37 | 35 | | 216 | 201 | | € 5,44 | € 5,35 | | -€ 0,09 | | -1,64% |
| Totale comuni confrontabili dal 2007 | | | 38 | | | 210 | | € 5,37 | | | | | |

NOTA: le differenze totali, in termini percentuali ed assoluti, sono state calcolate sulle città presenti nel monitoraggio nei rispettivi mesi ed anni comparabili

FONTE: AGIS-Cinetel

ELABORAZIONE: Osservatorio Culturale del Piemonte



FONTE: AGIS-Cinetel

ELABORAZIONE: Osservatorio Culturale del Piemonte

CINEMA IN PIEMONTE
2007

I 20 FILM PIU' VISTI IN PIEMONTE
AGOSTO 2007

| film | nazionalità | data di uscita | n° città | n° schermi | Spettatori | Incassi |
|---|-------------|----------------|----------|------------|----------------|--------------------|
| 1 SHREK TERZO | USA | 22/08/2007 | 34 | 65 | 42.120 | € 241.812 |
| 2 HARRY POTTER E L'ORDINE DELLA FENICE | GB/USA | 11/07/2007 | 32 | 104 | 38.570 | € 214.830 |
| 3 DISTURBIA | USA | 17/08/2007 | 25 | 59 | 18.626 | € 104.324 |
| 4 IL BACIO CHE ASPETTAVO | USA | 24/08/2007 | 14 | 28 | 12.771 | € 71.352 |
| 5 TRANSFORMERS | USA | 28/06/2007 | 14 | 32 | 12.137 | € 65.416 |
| 6 THE PROTECTOR - LA LEGGE DEL MUAY THAI | T | 03/08/2007 | 15 | 27 | 9.608 | € 53.092 |
| 7 SICKO | USA | 24/08/2007 | 17 | 35 | 9.102 | € 47.837 |
| 8 PATHFINDER - LA LEGGENDA DEL GUERRIERO VICHINGO | CDN/USA | 24/08/2007 | 8 | 22 | 8.774 | € 48.393 |
| 9 LICENZA DI MATRIMONIO | USA | 18/08/2007 | 13 | 35 | 8.418 | € 47.498 |
| 10 ALLA DERIVA | D | 17/08/2007 | 17 | 34 | 6.668 | € 37.388 |
| 11 IL MIO RAGAZZO E' UN BASTARDO | USA | 20/07/2007 | 18 | 29 | 5.826 | € 30.314 |
| 12 I FANTASTICI 4 E SILVER SURFER | USA/D/GB | 15/06/2007 | 8 | 14 | 4.839 | € 25.763 |
| 13 VACANCY | USA | 20/07/2007 | 18 | 30 | 4.264 | € 23.547 |
| 14 OCEAN'S THIRTEEN | USA | 08/06/2007 | 4 | 8 | 4.039 | € 21.926 |
| 15 LE VITE DEGLI ALTRI | D | 06/04/2007 | 3 | 4 | 3.271 | € 16.303 |
| 16 4 MESI, 3 SETTIMANE E 2 GIORNI | RO | 24/08/2007 | 6 | 10 | 2.986 | € 14.760 |
| 17 HOT FUZZ | GB/F | 24/08/2007 | 9 | 12 | 2.410 | € 12.929 |
| 18 MATERIAL GIRLS | USA | 03/08/2007 | 2 | 6 | 2.284 | € 12.471 |
| 19 PROVA A VOLARE | I | 24/08/2007 | 11 | 24 | 2.273 | € 11.749 |
| 20 SMOKIN' ACES | GB/F/USA | 20/07/2007 | 11 | 17 | 2.112 | € 10.572 |
| TOTALE COMPLESSIVO DEI 20 FILM PIU' VISTI IN PIEMONTE | | | | | 201.098 | € 1.112.276 |
| TOTALE COMPLESSIVO IN PIEMONTE | | | | | 233.897 | € 1.255.323 |
| INCIDENZA PERCENTUALE DEI 20 FILM PIU' VISTI IN PIEMONTE | | | | | 85,98% | 88,60% |

Incassi espressi in Euro

FONTE: AGIS-Cinetel

ELABORAZIONE: Osservatorio Culturale del Piemonte

CINEMA IN PIEMONTE
2007

| SPETTATORI E INCASSI DELLE SALE CINEMATOGRAFICHE IN PIEMONTE SETTEMBRE 2007 | | | |
|--|----------------|-------------------|--------------------|
| | Schermi | Spettatori | Incassi |
| capoluogo | 69 | 254.822 | € 1.375.488 |
| 18 altri comuni della provincia | 55 | 185.704 | € 1.044.852 |
| Totale provincia di Torino | 124 | 440.526 | € 2.420.340 |
| capoluogo | 7 | 16.174 | € 87.261 |
| 3 altri comuni della provincia | 11 | 26.840 | € 149.579 |
| Totale provincia di Alessandria | 18 | 43.014 | € 236.840 |
| capoluogo | 10 | 24.782 | € 137.337 |
| 2 altri comuni della provincia | 5 | 3.617 | € 20.780 |
| Totale provincia di Asti | 15 | 28.399 | € 158.117 |
| capoluogo | 5 | 17.866 | € 115.020 |
| 3 altri comuni della provincia | 3 | 3.333 | € 19.560 |
| Totale provincia di Biella | 8 | 21.199 | € 134.580 |
| capoluogo | 1 | 2.155 | € 8.179 |
| 8 altri comuni della provincia | 38 | 79.179 | € 429.807 |
| Totale provincia di Cuneo | 39 | 81.334 | € 437.986 |
| capoluogo | 2 | 3.979 | € 23.949 |
| 4 altri comuni della provincia | 18 | 56.430 | € 364.017 |
| Totale provincia di Novara | 20 | 60.409 | € 387.966 |
| capoluogo | 2 | 6.211 | 36.542 |
| Totale provincia di Verbania | 2 | 6.211 | € 36.542 |
| capoluogo | 3 | 2.050 | € 11.632 |
| 3 altri comuni della provincia | 8 | 14.090 | € 87.339 |
| Totale provincia di Vercelli | 11 | 16.140 | € 98.971 |
| TOTALE PIEMONTE | 237 | 697.232 | € 3.911.342 |

Incassi espressi in Euro

FONTE: AGIS-Cinetel

ELABORAZIONE: Osservatorio Culturale del Piemonte

CINEMA IN PIEMONTE 2007

SPETTATORI DELLE SALE CINEMATOGRAFICHE IN PIEMONTE SETTEMBRE

| | Comuni | | | Schermi | | | 2005 | Spettatori | | | Differenza | | Differenza % | |
|--------------------------------------|--------|------|------|---------|------|------|---------|------------|---------|---------|------------|-----------|--------------|-----------|
| | 2005 | 2006 | 2007 | 2005 | 2006 | 2007 | | 2005 | 2006 | 2007 | 2005-2006 | 2007-2006 | 2005-2006 | 2007-2006 |
| Totale comuni confrontabili dal 2005 | 41 | 40 | 40 | 230 | 231 | 225 | 701.416 | 678.968 | 674.624 | -22.448 | -4.344 | -3,20% | -0,64% | |
| Totale comuni confrontabili dal 2006 | | 42 | 42 | | 236 | 229 | | 685.993 | 683.408 | | -2.585 | | -0,38% | |
| Totale comuni confrontabili dal 2007 | | | 45 | | | 238 | | | 697.669 | | | | | |

NOTA: le differenze totali, in termini percentuali ed assoluti, sono state calcolate sulle città presenti nel monitoraggio nei rispettivi mesi ed anni comparabili

FONTE: AGIS-Cinetel

ELABORAZIONE: Osservatorio Culturale del Piemonte

INCASSI DELLE SALE CINEMATOGRAFICHE IN PIEMONTE SETTEMBRE

| | Comuni | | | Schermi | | | 2005 | Incassi | | | Differenza | | Differenza % | |
|--------------------------------------|--------|------|------|---------|------|------|-------------|-------------|-------------|------------|------------|-----------|--------------|-----------|
| | 2005 | 2006 | 2007 | 2005 | 2006 | 2007 | | 2005 | 2006 | 2007 | 2005-2006 | 2007-2006 | 2005-2006 | 2007-2006 |
| Totale comuni confrontabili dal 2005 | 41 | 40 | 40 | 230 | 231 | 225 | € 4.015.616 | € 3.793.927 | € 3.778.126 | -€ 221.689 | -€ 15.801 | -5,52% | -0,42% | |
| Totale comuni confrontabili dal 2006 | | 42 | 42 | | 236 | 229 | | € 3.832.677 | € 3.825.946 | | -€ 6.731 | | -0,18% | |
| Totale comuni confrontabili dal 2007 | | | 45 | | | 238 | | | € 3.913.860 | | | | | |

NOTA: le differenze totali, in termini percentuali ed assoluti, sono state calcolate sulle città presenti nel monitoraggio nei rispettivi mesi ed anni comparabili

FONTE: AGIS-Cinetel

ELABORAZIONE: Osservatorio Culturale del Piemonte

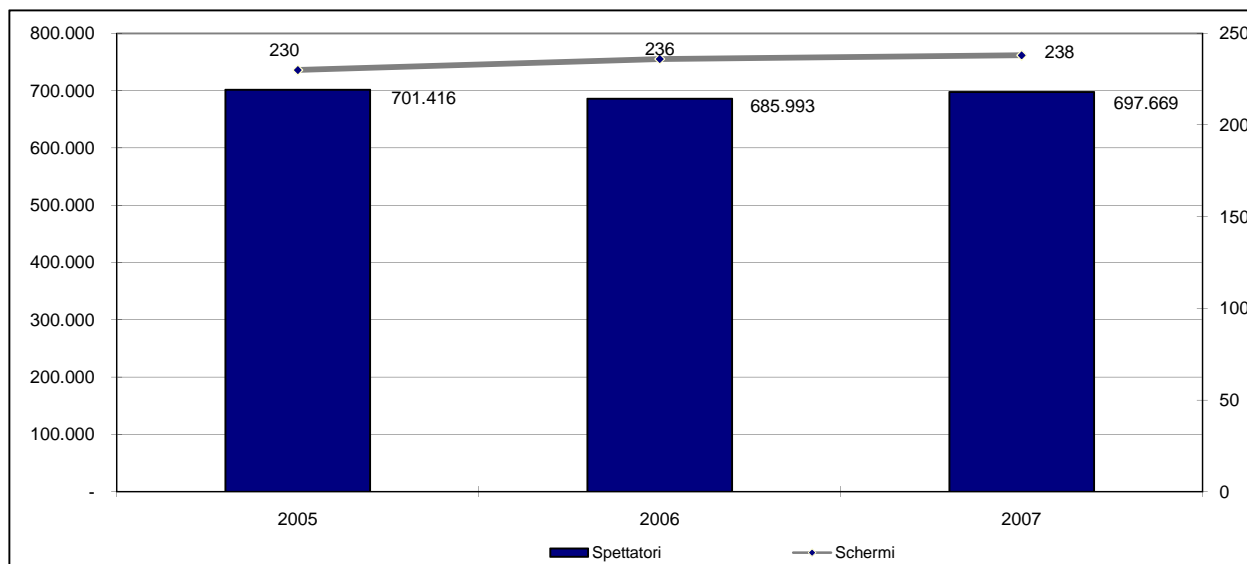
PREZZO MEDIO DEL BIGLIETTO DELLE SALE CINEMATOGRAFICHE IN PIEMONTE SETTEMBRE

| | Comuni | | | Schermi | | | 2005 | Prezzo | | | Differenza | | Differenza % | |
|--------------------------------------|--------|------|------|---------|------|------|--------|--------|--------|---------|------------|-----------|--------------|-----------|
| | 2005 | 2006 | 2007 | 2005 | 2006 | 2007 | | 2005 | 2006 | 2007 | 2005-2006 | 2007-2006 | 2005-2006 | 2007-2006 |
| Totale comuni confrontabili dal 2005 | 41 | 40 | 40 | 230 | 231 | 225 | € 5,73 | € 5,59 | € 5,60 | -€ 0,14 | € 0,01 | -2,40% | 0,22% | |
| Totale comuni confrontabili dal 2006 | | 42 | 42 | | 236 | 229 | | € 5,59 | € 5,60 | | € 0,01 | | 0,20% | |
| Totale comuni confrontabili dal 2007 | | | 45 | | | 238 | | | € 5,61 | | | | | |

NOTA: le differenze totali, in termini percentuali ed assoluti, sono state calcolate sulle città presenti nel monitoraggio nei rispettivi mesi ed anni comparabili

FONTE: AGIS-Cinetel

ELABORAZIONE: Osservatorio Culturale del Piemonte



FONTE: AGIS-Cinetel

ELABORAZIONE: Osservatorio Culturale del Piemonte

CINEMA IN PIEMONTE
2007

I 20 FILM PIU' VISTI IN PIEMONTE
SETTEMBRE 2007

| | film | nazionalità | data di uscita | n°città | n°schermi | Spettatori | Incassi |
|---|---|---------------|----------------|---------|-----------|----------------|--------------------|
| 1 | SHREK TERZO | USA | 22/08/2007 | 44 | 136 | 245.238 | € 1.380.068 |
| 2 | I SIMPSON - IL FILM | USA | 14/09/2007 | 41 | 96 | 177.913 | € 1.034.512 |
| 3 | UN'IMPRESA DA DIO | USA | 28/09/2007 | 28 | 36 | 21.371 | € 126.629 |
| 4 | L'ULTIMA LEGIONE | USA/GB/F/SK/I | 14/09/2007 | 20 | 41 | 19.410 | € 110.858 |
| 5 | IO VI DICHIARO MARITO E...MARITO | USA | 07/09/2007 | 16 | 38 | 17.707 | € 102.692 |
| 6 | FUNERAL PARTY | D/GB/USA | 28/08/2007 | 22 | 40 | 16.662 | € 91.283 |
| 7 | SAPORI E DISSAPORI | USA/AUS | 14/09/2007 | 20 | 38 | 14.317 | € 81.130 |
| 8 | LA RAGAZZA DEL LAGO | I | 14/09/2007 | 13 | 20 | 14.195 | € 76.357 |
| 9 | HAIRSPRAY - GRASSO E' BELLO! | USA/GB | 28/09/2007 | 26 | 33 | 13.664 | € 79.236 |
| 10 | PREMONITION | USA | 24/06/2005 | 22 | 43 | 13.538 | € 78.780 |
| 11 | IL BACIO CHE ASPETTAVO | USA | 24/08/2007 | 25 | 34 | 13.367 | € 75.483 |
| 12 | CAPTIVITY | USA | 30/08/2007 | 22 | 43 | 12.928 | € 76.618 |
| 13 | ESPIAZIONE | GB | 21/09/2007 | 12 | 27 | 9.717 | € 51.924 |
| 14 | SICKO | USA | 24/08/2007 | 22 | 35 | 9.027 | € 46.516 |
| 15 | IL BUIO NELL'ANIMA | USA/AUS | 28/09/2007 | 17 | 23 | 8.939 | € 52.334 |
| 16 | IL DOLCE E L'AMARO | I | 05/09/2007 | 18 | 36 | 8.670 | € 46.353 |
| 17 | SUXBAD - 3 MENTI SOPRA IL PELO | USA | 21/09/2007 | 23 | 36 | 7.655 | € 44.679 |
| 18 | IO NON SONO QUI | USA/D | 07/09/2007 | 13 | 22 | 6.715 | € 35.212 |
| 19 | PATHFINDER - LA LEGGENDA DEL GUERRIERO VICHINGO | CDN/USA | 24/08/2007 | 15 | 24 | 6.225 | € 36.246 |
| 20 | SCRIVILO SUI MURI | I | 20/09/2007 | 19 | 33 | 6.066 | € 34.927 |
| TOTALE COMPLESSIVO DEI 20 FILM PIU' VISTI IN PIEMONTE | | | | | | 643.324 | € 3.661.837 |
| TOTALE COMPLESSIVO IN PIEMONTE | | | | | | 697.669 | € 3.913.860 |
| INCIDENZA PERCENTUALE DEI 20 FILM PIU' VISTI IN PIEMONTE | | | | | | 92,21% | 93,56% |

Incassi espressi in Euro

FONTI: AGIS-Cinetel

ELABORAZIONE: Osservatorio Culturale del Piemonte

CINEMA IN PIEMONTE
2007

| SPETTATORI E INCASSI DELLE SALE CINEMATOGRAFICHE IN PIEMONTE | | | |
|---|----------------|-------------------|--------------------|
| OTTOBRE 2007 | | | |
| | Schermi | Spettatori | Incassi |
| capoluogo | 68 | 257.453 | € 1.360.598 |
| 18 altri comuni della provincia | 55 | 155.010 | € 871.920 |
| Totale provincia di Torino | 123 | 412.463 | € 2.232.518 |
| capoluogo | 7 | 14.426 | € 78.830 |
| 3 altri comuni della provincia | 11 | 25.268 | € 138.627 |
| Totale provincia di Alessandria | 18 | 39.694 | € 217.457 |
| capoluogo | 11 | 24.821 | € 137.778 |
| 2 altri comuni della provincia | 5 | 2.699 | € 15.689 |
| Totale provincia di Asti | 16 | 27.520 | € 153.467 |
| capoluogo | 5 | 13.582 | € 87.166 |
| 3 altri comuni della provincia | 3 | 3.145 | € 18.340 |
| Totale provincia di Biella | 8 | 16.727 | € 105.506 |
| capoluogo | 1 | 1.706 | € 6.759 |
| 8 altri comuni della provincia | 38 | 72.520 | € 398.494 |
| Totale provincia di Cuneo | 39 | 74.226 | € 405.253 |
| capoluogo | 2 | 3.001 | € 17.118 |
| 4 altri comuni della provincia | 20 | 46.683 | € 305.473 |
| Totale provincia di Novara | 22 | 49.684 | € 322.591 |
| capoluogo | 2 | 3.555 | € 20.639 |
| Totale provincia di Verbania | 2 | 3.555 | € 20.639 |
| capoluogo | 3 | 2.500 | € 12.604 |
| 3 altro comune della provincia | 8 | 13.555 | € 80.456 |
| Totale provincia di Vercelli | 11 | 16.055 | € 93.060 |
| TOTALE PIEMONTE | 239 | 639.924 | € 3.550.491 |

Incassi espressi in Euro

FONTE: AGIS-Cinetel

ELABORAZIONE: Osservatorio Culturale del Piemonte

CINEMA IN PIEMONTE 2007

SPETTATORI DELLE SALE CINEMATOGRAFICHE IN PIEMONTE OTTOBRE

| | Comuni | | | Schermi | | | Spettatori | | | Differenza | | Differenza % | |
|--------------------------------------|--------|------|------|---------|------|------|------------|---------|---------|------------|-----------|--------------|-----------|
| | 2005 | 2006 | 2007 | 2005 | 2006 | 2007 | 2005 | 2006 | 2007 | 2006-2005 | 2007-2006 | 2006-2005 | 2007-2006 |
| Totale comuni confrontabili dal 2005 | 42 | 40 | 40 | 235 | 232 | 227 | 714.555 | 602.883 | 619.042 | -111.672 | 16.159 | -15,63% | 2,68% |
| Totale comuni confrontabili dal 2006 | | 42 | 42 | 237 | 231 | | | 610.653 | 626.411 | | 15.758 | | 2,58% |
| Totale comuni confrontabili dal 2007 | | | 45 | | 240 | | | | 640.310 | | | | |

NOTA: le differenze totali, in termini percentuali ed assoluti, sono state calcolate sulle città presenti nel monitoraggio nei rispettivi mesi ed anni comparabili

FONTE: AGIS-Cinetel

ELABORAZIONE: Osservatorio Culturale del Piemonte

INCASSI DELLE SALE CINEMATOGRAFICHE IN PIEMONTE OTTOBRE

| | Comuni | | | Schermi | | | Incassi | | | Differenza | | Differenza % | |
|--------------------------------------|--------|------|------|---------|------|------|-------------|-------------|-------------|------------|-----------|--------------|-----------|
| | 2005 | 2006 | 2007 | 2005 | 2006 | 2007 | 2005 | 2006 | 2007 | 2006-2005 | 2007-2006 | 2006-2005 | 2007-2006 |
| Totale comuni confrontabili dal 2005 | 42 | 40 | 40 | 235 | 232 | 227 | € 4.057.331 | € 3.361.250 | € 3.429.280 | -€ 696.081 | € 68.030 | -17,16% | 2,02% |
| Totale comuni confrontabili dal 2006 | | 42 | 42 | 237 | 231 | | | € 3.405.283 | € 3.471.088 | | € 65.805 | | 1,93% |
| Totale comuni confrontabili dal 2007 | | | 45 | | 240 | | | | € 3.552.306 | | | | |

NOTA: le differenze totali, in termini percentuali ed assoluti, sono state calcolate sulle città presenti nel monitoraggio nei rispettivi mesi ed anni comparabili

FONTE: AGIS-Cinetel

ELABORAZIONE: Osservatorio Culturale del Piemonte

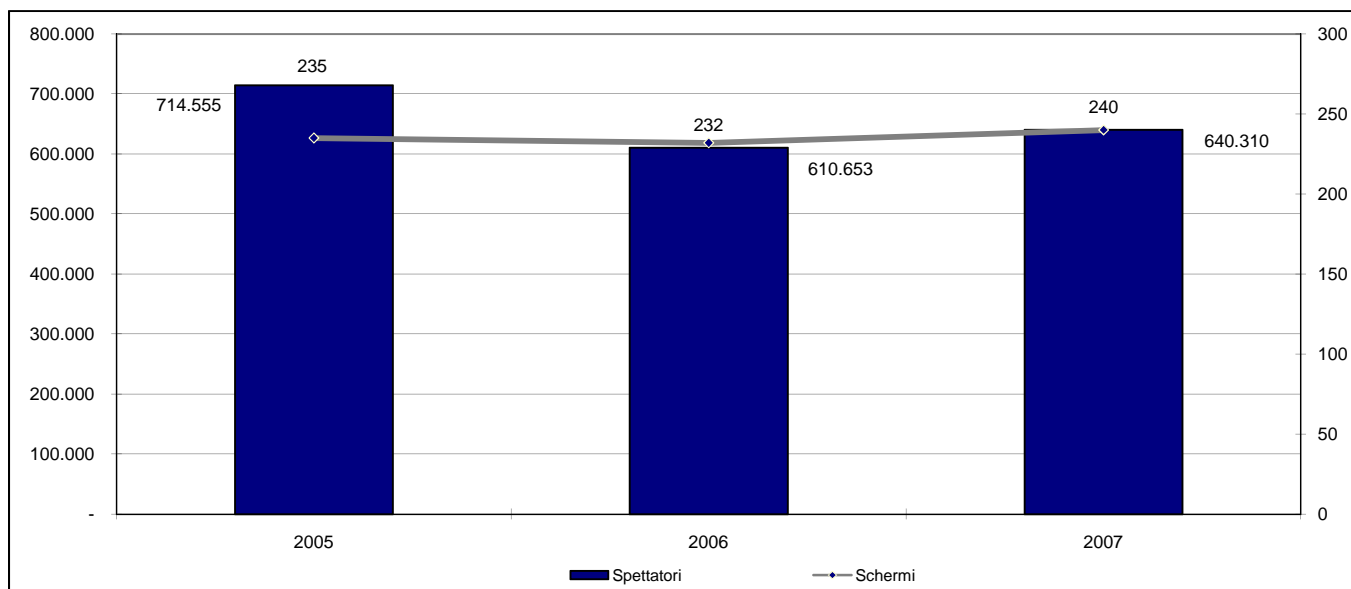
PREZZO MEDIO DEL BIGLIETTO DELLE SALE CINEMATOGRAFICHE IN PIEMONTE OTTOBRE

| | Comuni | | | Schermi | | | Prezzo | | | Differenza | | Differenza % | |
|--------------------------------------|--------|------|------|---------|------|------|--------|--------|--------|------------|-----------|--------------|-----------|
| | 2005 | 2006 | 2007 | 2005 | 2006 | 2007 | 2005 | 2006 | 2007 | 2006-2005 | 2007-2006 | 2006-2005 | 2007-2006 |
| Totale comuni confrontabili dal 2005 | 42 | 40 | 40 | 235 | 232 | 227 | € 5,68 | € 5,58 | € 5,54 | -€ 0,10 | -€ 0,04 | -1,81% | -0,64% |
| Totale comuni confrontabili dal 2006 | | 42 | 42 | 237 | 231 | | | € 5,58 | € 5,54 | | -€ 0,04 | | -0,63% |
| Totale comuni confrontabili dal 2007 | | | 45 | | 240 | | | | € 5,55 | | | | |

NOTA: le differenze totali, in termini percentuali ed assoluti, sono state calcolate sulle città presenti nel monitoraggio nei rispettivi mesi ed anni comparabili

FONTE: AGIS-Cinetel

ELABORAZIONE: Osservatorio Culturale del Piemonte



FONTE: AGIS-Cinetel

ELABORAZIONE: Osservatorio Culturale del Piemonte

CINEMA IN PIEMONTE
2007

I 20 FILM PIU' VISTI IN PIEMONTE
OTTOBRE 2007

| film | nazionalità | data di uscita | n°città | n°schermi | Spet tatori | Incassi |
|---|----------------|----------------|---------|-----------|----------------|--------------------|
| 1 RATATOUILLE | USA | 17/10/2007 | 38 | 94 | 186.028 | € 1.050.272 |
| 2 MICHAEL CLAYTON | USA | 05/10/2007 | 35 | 92 | 54.781 | € 301.459 |
| 3 UN'IMPRESA DA DIO | USA | 28/09/2007 | 37 | 97 | 37.992 | € 217.779 |
| 4 STARDUST | GB/USA | 12/10/2007 | 23 | 60 | 27.515 | € 159.692 |
| 5 HAIRSPRAY - GRASSO E' BELLO! | USA/GB | 28/09/2007 | 37 | 73 | 26.157 | € 143.044 |
| 6 RESIDENT EVIL: EXTINCTION | F/AUS/D/GB/USA | 12/10/2007 | 24 | 62 | 25.445 | € 151.433 |
| 7 SMS - SOTTO MENTITE SPOGLIE | I | 12/10/2007 | 28 | 55 | 24.015 | € 137.724 |
| 8 DIE HARD - VIVERE O MORIRE | GB/USA | 26/10/2006 | 27 | 42 | 22.916 | € 132.194 |
| 9 ELIZABETH: THE GOLDEN AGE | GB/F/D | 26/10/2007 | 24 | 36 | 22.217 | € 124.402 |
| 10 SURF'S UP - I RE DELLE ONDE | USA | 05/10/2007 | 28 | 57 | 20.482 | € 115.563 |
| 11 MOLTO INCINTA | USA | 05/10/2007 | 18 | 36 | 19.099 | € 111.474 |
| 12 I SIMPSON - IL FILM | USA | 14/09/2007 | 34 | 81 | 18.849 | € 107.050 |
| 13 2061 - UN ANNO ECCEZIONALE | I | 26/10/2007 | 25 | 42 | 13.031 | € 77.126 |
| 14 GIORNI E NUVOLE | I/CH | 26/10/2007 | 11 | 19 | 12.711 | € 65.793 |
| 15 CEMENTO ARMATO | I | 05/10/2007 | 24 | 44 | 10.812 | € 60.461 |
| 16 QUEL TRENO PER YUMA | USA | 19/10/2007 | 22 | 31 | 10.563 | € 58.234 |
| 17 FUNERAL PARTY | USA/D/GB/NL | 28/08/2007 | 18 | 24 | 10.255 | € 51.607 |
| 18 IL BUIO NELL'ANIMA | USA/AUS | 28/09/2007 | 20 | 39 | 10.204 | € 55.202 |
| 19 LA RAGAZZA DEL LAGO | I | 24/09/2007 | 16 | 18 | 8.627 | € 44.129 |
| 20 SHREK TERZO | USA | 22/08/2007 | 14 | 27 | 8.116 | € 45.638 |
| TOTALE COMPLESSIVO DEI 20 FILM PIU' VISTI IN PIEMONTE | | | | | 569.815 | € 3.210.276 |
| TOTALE COMPLESSIVO IN PIEMONTE | | | | | 640.310 | € 3.552.306 |
| INCIDENZA PERCENTUALE DEI 20 FILM PIU' VISTI IN PIEMONTE | | | | | 88,99% | 90,37% |

Incassi espressi in Euro

FONTE: AGIS-Cinetel

ELABORAZIONE: Osservatorio Culturale del Piemonte

CINEMA IN PIEMONTE
2007

| SPETTATORI E INCASSI DELLE SALE CINEMATOGRAFICHE IN PIEMONTE | | | |
|---|----------------|-------------------|--------------------|
| NOVEMBRE 2007 | | | |
| | Schermi | Spettatori | Incassi |
| capoluogo | 68 | 307.853 | € 1.631.923 |
| 18 altri comuni della provincia | 55 | 178.918 | € 1.024.470 |
| Totale provincia di Torino | 123 | 486.771 | € 2.656.393 |
| capoluogo | 7 | 15.922 | € 89.905 |
| 3 altri comuni della provincia | 11 | 26.176 | € 141.758 |
| Totale provincia di Alessandria | 18 | 42.098 | € 231.663 |
| capoluogo | 12 | 29.864 | € 165.473 |
| 2 altri comuni della provincia | 5 | 3.187 | € 18.549 |
| Totale provincia di Asti | 17 | 33.051 | € 184.022 |
| capoluogo | 5 | 13.659 | € 87.988 |
| 3 altri comuni della provincia | 3 | 3.301 | € 19.487 |
| Totale provincia di Biella | 8 | 16.960 | € 107.475 |
| capoluogo | 2 | 4.201 | € 16.398 |
| 8 altri comuni della provincia | 38 | 80.251 | € 440.669 |
| Totale provincia di Cuneo | 40 | 84.452 | € 457.067 |
| capoluogo | 2 | 4.347 | € 21.835 |
| 4 altri comuni della provincia | 20 | 54.450 | € 359.791 |
| Totale provincia di Novara | 22 | 58.797 | € 381.626 |
| capoluogo | 2 | 3.599 | € 21.657 |
| Totale provincia di Verbania | 2 | 3.599 | € 21.657 |
| capoluogo | 3 | 2.178 | € 11.111 |
| 3 altri comuni della provincia | 9 | 14.945 | € 90.758 |
| Totale provincia di Vercelli | 12 | 17.123 | € 101.869 |
| TOTALE PIEMONTE | 242 | 742.851 | € 4.141.772 |

Incassi espressi in Euro

FONTE: AGIS-Cinetel

ELABORAZIONE: Osservatorio Culturale del Piemonte

CINEMA IN PIEMONTE 2007

SPETTATORI DELLE SALE CINEMATOGRAFICHE IN PIEMONTE NOVEMBRE

| | Comuni | | | Schermi | | | Spettatori | | | Differenza | | Differenza % | |
|--------------------------------------|--------|------|------|---------|------|------|------------|---------|---------|------------|-----------|--------------|-----------|
| | 2005 | 2006 | 2007 | 2005 | 2006 | 2007 | 2005 | 2006 | 2007 | 2006-2005 | 2007-2006 | 2006-2005 | 2007-2006 |
| Totale comuni confrontabili dal 2005 | 42 | 41 | 40 | 238 | 235 | 229 | 745.041 | 561.971 | 720.364 | -183.070 | 158.393 | -24,57% | 28,19% |
| Totale comuni confrontabili dal 2006 | | 43 | 42 | | 240 | 233 | | 568.684 | 728.607 | | 159.923 | | 28,12% |
| Totale comuni confrontabili dal 2007 | | | 45 | | | 242 | | | 742.851 | | | | |

NOTA: le differenze totali, in termini percentuali ed assoluti, sono state calcolate sulle città presenti nel monitoraggio nei rispettivi mesi ed anni comparabili

FONTE: AGIS-Cinetel

ELABORAZIONE: Osservatorio Culturale del Piemonte

INCASSI DELLE SALE CINEMATOGRAFICHE IN PIEMONTE NOVEMBRE

| | Comuni | | | Schermi | | | Incassi | | | Differenza | | Differenza % | |
|--------------------------------------|--------|------|------|---------|------|------|-------------|-------------|-------------|--------------|-----------|--------------|-----------|
| | 2005 | 2006 | 2007 | 2005 | 2006 | 2007 | 2005 | 2006 | 2007 | 2006-2005 | 2007-2006 | 2006-2005 | 2007-2006 |
| Totale comuni confrontabili dal 2005 | 42 | 41 | 40 | 238 | 235 | 229 | € 4.148.058 | € 3.091.387 | € 4.008.218 | -€ 1.056.671 | € 916.831 | -25,47% | 29,66% |
| Totale comuni confrontabili dal 2006 | | 43 | 42 | | 240 | 233 | | € 3.129.336 | € 4.055.659 | | € 926.323 | | 29,60% |
| Totale comuni confrontabili dal 2007 | | | 45 | | | 242 | | | € 4.141.772 | | | | |

NOTA: le differenze totali, in termini percentuali ed assoluti, sono state calcolate sulle città presenti nel monitoraggio nei rispettivi mesi ed anni comparabili

FONTE: AGIS-Cinetel

ELABORAZIONE: Osservatorio Culturale del Piemonte

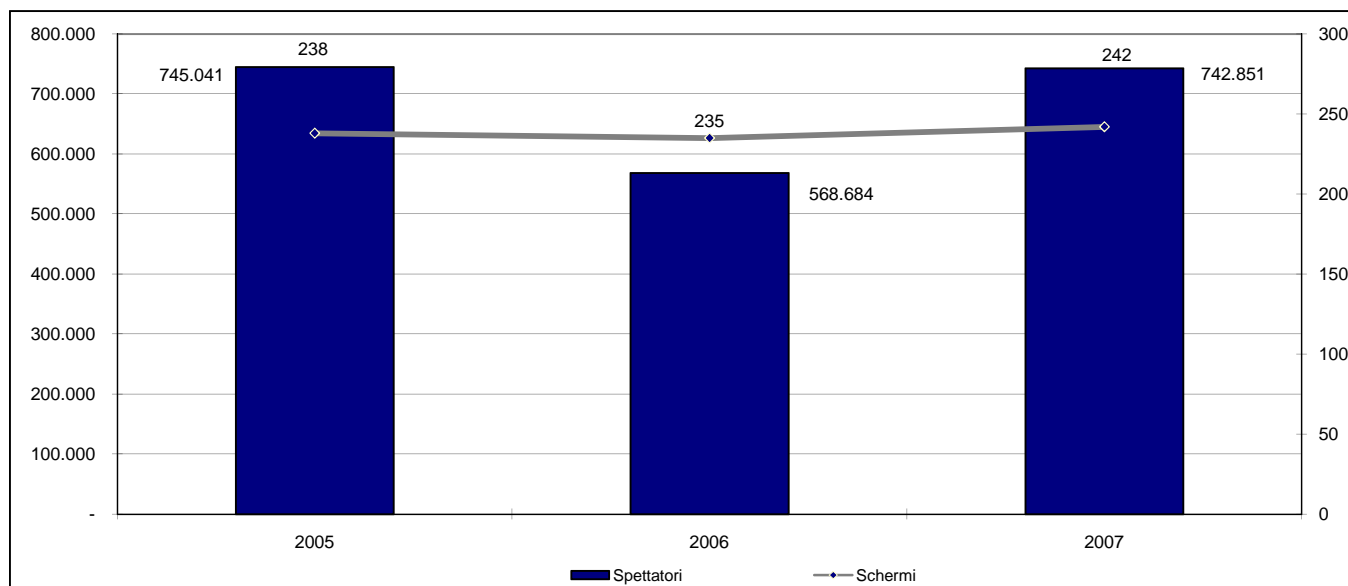
PREZZO MEDIO DEL BIGLIETTO DELLE SALE CINEMATOGRAFICHE IN PIEMONTE NOVEMBRE

| | Comuni | | | Schermi | | | Prezzo | | | Differenza | | Differenza % | |
|--------------------------------------|--------|------|------|---------|------|------|--------|--------|--------|------------|-----------|--------------|-----------|
| | 2005 | 2006 | 2007 | 2005 | 2006 | 2007 | 2005 | 2006 | 2007 | 2006-2005 | 2007-2006 | 2006-2005 | 2007-2006 |
| Totale comuni confrontabili dal 2005 | 42 | 41 | 40 | 238 | 235 | 229 | € 5,57 | € 5,50 | € 5,56 | -€ 0,07 | € 0,06 | -1,20% | 1,15% |
| Totale comuni confrontabili dal 2006 | | 43 | 42 | | 240 | 233 | | € 5,50 | € 5,57 | | € 0,06 | | 1,15% |
| Totale comuni confrontabili dal 2007 | | | 45 | | | 242 | | | € 5,58 | | | | |

NOTA: le differenze totali, in termini percentuali ed assoluti, sono state calcolate sulle città presenti nel monitoraggio nei rispettivi mesi ed anni comparabili

FONTE: AGIS-Cinetel

ELABORAZIONE: Osservatorio Culturale del Piemonte



FONTE: AGIS-Cinetel

ELABORAZIONE: Osservatorio Culturale del Piemonte

CINEMA IN PIEMONTE
2007

I 20 FILM PIU' VISTI IN PIEMONTE
NOVEMBRE 2007

| | film | nazionalità | data di uscita | n° città | n° schermi | Spettatori | Incassi |
|---|---|--------------|----------------|----------|------------|----------------|--------------------|
| 1 | RATATOUILLE | USA | 17/10/2007 | 42 | 111 | 116.254 | € 651.970 |
| 2 | MATRIMONIO ALLE BAHAMAS | I | 16/11/2007 | 38 | 79 | 79.018 | € 463.238 |
| 3 | COME TU MI VUOI | I | 09/11/2007 | 35 | 90 | 74.143 | € 425.463 |
| 4 | LO SPACCACUORI | USA | 09/11/2007 | 34 | 80 | 65.897 | € 382.537 |
| 5 | THE BOURNE ULTIMATUM - IL RITORNO DELLO SCIALLO | USA/D | 01/11/2007 | 30 | 75 | 58.629 | € 341.760 |
| 6 | ELIZABETH: THE GOLDEN AGE | GB/F/D | 26/10/2007 | 38 | 62 | 41.369 | € 225.490 |
| 7 | LA LEGGENDA DI BEOWULF | USA | 16/11/2007 | 28 | 65 | 34.255 | € 197.975 |
| 8 | GIORNI E NUVOLE | I/CH | 26/10/2007 | 26 | 42 | 31.030 | € 161.404 |
| 9 | LA TERZA MADRE | I/USA | 30/10/2007 | 27 | 55 | 27.762 | € 167.685 |
| 10 | DIE HARD - VIVERE O MORIRE | GB/USA | 26/10/2006 | 30 | 50 | 21.852 | € 127.859 |
| 11 | MILANO PALERMO - IL RITORNO | I | 23/11/2007 | 18 | 32 | 21.127 | € 121.494 |
| 12 | 1408 | USA | 02/10/2007 | 14 | 26 | 21.028 | € 121.475 |
| 13 | IL CASO THOMAS CRAWFORD | USA/D | 01/11/2007 | 16 | 33 | 20.714 | € 115.901 |
| 14 | I VICERE' | I/E | 09/11/2007 | 11 | 15 | 13.664 | € 65.154 |
| 15 | LEZIONI DI CIOCCOLATO | I | 23/11/2007 | 16 | 26 | 12.152 | € 66.636 |
| 16 | 2061 - UN ANNO ECCEZIONALE | I | 26/10/2007 | 24 | 36 | 10.379 | € 62.020 |
| 17 | IL NASCONDIGLIO | I/USA | 16/11/2007 | 11 | 19 | 9.905 | € 52.773 |
| 18 | UN'ALTRA GIOVINEZZA | USA/G/I/F/RO | 26/10/2007 | 7 | 9 | 6.239 | € 29.500 |
| 19 | MICHAEL CLAYTON | USA | 05/10/2007 | 5 | 8 | 4.388 | € 22.655 |
| 20 | WINX CLUB - IL SEGRETO DEL REGNO PERDUTO | USA/I | 30/11/2007 | 36 | 43 | 4.233 | € 22.667 |
| TOTALE COMPLESSIVO DEI 20 FILM PIU' VISTI IN PIEMONTE | | | | | | 674.038 | € 3.825.656 |
| TOTALE COMPLESSIVO IN PIEMONTE | | | | | | 742.851 | € 4.141.772 |
| INCIDENZA PERCENTUALE DEI 20 FILM PIU' VISTI IN PIEMONTE | | | | | | 90,74% | 92,37% |

Incassi espressi in Euro

FONTI: AGIS-Cinetel

ELABORAZIONE: Osservatorio Culturale del Piemonte

**CINEMA IN PIEMONTE
2007**

| SPETTATORI E INCASSI DELLE SALE CINEMATOGRAFICHE IN PIEMONTE DICEMBRE 2007 | | | |
|---|----------------|-------------------|--------------------|
| | Schermi | Spettatori | Incassi |
| capoluogo | 69 | 368.889 | € 2.017.486 |
| 18 altri comuni della provincia | 56 | 282.813 | € 1.610.105 |
| Totale provincia di Torino | 125 | 651.702 | € 3.627.591 |
| capoluogo | 7 | 29.716 | € 174.977 |
| 3 altri comuni della provincia | 11 | 43.135 | € 234.870 |
| Totale provincia di Alessandria | 18 | 72.851 | € 409.847 |
| capoluogo | 12 | 44.746 | € 244.926 |
| 2 altri comuni della provincia | 5 | 8.444 | € 51.252 |
| Totale provincia di Asti | 17 | 53.190 | € 296.178 |
| capoluogo | 5 | 27.587 | € 182.323 |
| 3 altri comuni della provincia | 3 | 4.205 | € 24.873 |
| Totale provincia di Biella | 8 | 31.792 | € 207.196 |
| capoluogo | 2 | 2.932 | € 11.644 |
| 8 altri comuni della provincia | 38 | 135.571 | € 756.907 |
| Totale provincia di Cuneo | 40 | 138.503 | € 768.551 |
| capoluogo | 2 | 4.214 | € 25.145 |
| 4 altri comuni della provincia | 20 | 91.328 | € 607.935 |
| Totale provincia di Novara | 22 | 95.542 | € 633.080 |
| capoluogo | 2 | 6.485 | € 39.367 |
| Totale provincia di Verbania | 2 | 6.485 | € 39.367 |
| capoluogo | 3 | 3.566 | € 19.971 |
| 3 altri comuni della provincia | 9 | 25.112 | € 157.552 |
| Totale provincia di Vercelli | 12 | 28.678 | € 177.523 |
| TOTALE PIEMONTE | 244 | 1.078.743 | € 6.159.333 |

Incassi espressi in Euro

FONTE: AGIS-Cinetel

ELABORAZIONE: Osservatorio Culturale del Piemonte

CINEMA IN PIEMONTE
2007

SPETTATORI DELLE SALE CINEMATOGRAFICHE IN PIEMONTE
DICEMBRE

| | Comuni | | | Schermi | | | Spettatori | | | Differenza | | Differenza % | |
|--------------------------------------|--------|------|------|---------|------|------|------------|---------|-----------|------------|-----------|--------------|-----------|
| | 2005 | 2006 | 2007 | 2005 | 2006 | 2007 | 2005 | 2006 | 2007 | 2006-2005 | 2007-2006 | 2006-2005 | 2007-2006 |
| Totale comuni confrontabili dal 2005 | 43 | 41 | 41 | 241 | 240 | 233 | 1.019.861 | 934.967 | 1.051.215 | -84.894 | 116.248 | -8,32% | 12,43% |
| Totale comuni confrontabili dal 2006 | | 43 | 43 | 248 | 241 | | | 944.822 | 1.075.662 | | 130.840 | | 13,85% |
| Totale comuni confrontabili dal 2007 | | | 46 | 244 | | | | | 1.078.743 | | | | |

NOTA: le differenze totali, in termini percentuali ed assoluti, sono state calcolate sulle città presenti nel monitoraggio nei rispettivi mesi ed anni comparabili

FONTE: AGIS-Cinetel

ELABORAZIONE: Osservatorio Culturale del Piemonte

INCASSI DELLE SALE CINEMATOGRAFICHE IN PIEMONTE
DICEMBRE

| | Comuni | | | Schermi | | | Incassi | | | Differenza | | Differenza % | |
|--------------------------------------|--------|------|------|---------|------|------|-------------|-------------|-------------|------------|-----------|--------------|-----------|
| | 2005 | 2006 | 2007 | 2005 | 2006 | 2007 | 2005 | 2006 | 2007 | 2006-2005 | 2007-2006 | 2006-2005 | 2007-2006 |
| Totale comuni confrontabili dal 2005 | 43 | 41 | 41 | 241 | 240 | 233 | € 5.842.402 | € 5.308.420 | € 5.988.888 | -€ 533.982 | € 680.468 | -9,14% | 12,82% |
| Totale comuni confrontabili dal 2006 | | 43 | 43 | 248 | 241 | | | € 5.372.033 | € 6.143.008 | | € 770.975 | | 14,35% |
| Totale comuni confrontabili dal 2007 | | | 46 | 244 | | | | | € 6.159.333 | | | | |

NOTA: le differenze totali, in termini percentuali ed assoluti, sono state calcolate sulle città presenti nel monitoraggio nei rispettivi mesi ed anni comparabili

FONTE: AGIS-Cinetel

ELABORAZIONE: Osservatorio Culturale del Piemonte

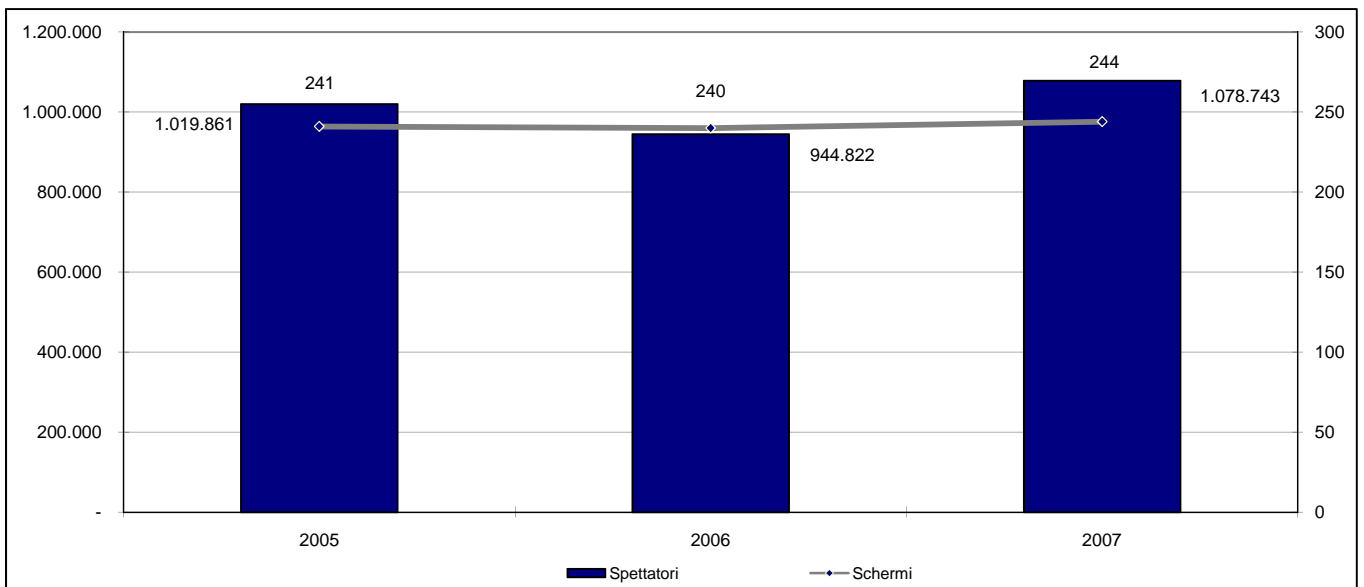
PREZZO MEDIO DEL BIGLIETTO DELLE SALE CINEMATOGRAFICHE IN PIEMONTE
DICEMBRE

| | Comuni | | | Schermi | | | Prezzo | | | Differenza | | Differenza % | |
|--------------------------------------|--------|------|------|---------|------|------|--------|--------|--------|------------|-----------|--------------|-----------|
| | 2005 | 2006 | 2007 | 2005 | 2006 | 2007 | 2005 | 2006 | 2007 | 2006-2005 | 2007-2006 | 2006-2005 | 2007-2006 |
| Totale comuni confrontabili dal 2005 | 43 | 41 | 41 | 241 | 240 | 233 | € 5,73 | € 5,68 | € 5,70 | -€ 0,05 | € 0,02 | -0,89% | 0,34% |
| Totale comuni confrontabili dal 2006 | | 43 | 43 | 248 | 241 | | | € 5,69 | € 5,71 | | € 0,03 | | 0,44% |
| Totale comuni confrontabili dal 2007 | | | 46 | 244 | | | | | € 5,71 | | | | |

NOTA: le differenze totali, in termini percentuali ed assoluti, sono state calcolate sulle città presenti nel monitoraggio nei rispettivi mesi ed anni comparabili

FONTE: AGIS-Cinetel

ELABORAZIONE: Osservatorio Culturale del Piemonte



FONTE: AGIS-Cinetel

ELABORAZIONE: Osservatorio Culturale del Piemonte

**CINEMA IN PIEMONTE
2007**

**I 20 FILM PIU' VISTI IN PIEMONTE
DICEMBRE 2007**

| | film | nazionalità | data di uscita | n° città | n° schermi | Spettatori | Incassi |
|---|---|-------------|----------------|----------|------------|------------------|--------------------|
| 1 | NATALE IN CROCIERA | I | 14/12/2007 | 41 | 73 | 233.906 | € 1.387.747 |
| 2 | UNA MOGLIE BELLISSIMA | I | 14/12/2007 | 35 | 70 | 169.916 | € 1.008.900 |
| 3 | LA BUSSOLA D'ORO | USA/GB | 14/12/2007 | 26 | 53 | 92.478 | € 530.873 |
| 4 | COME D'INCANTO | USA | 07/12/2007 | 30 | 94 | 82.886 | € 467.298 |
| 5 | IL MISTERO DELLE PAGINE PERDUTE - NATIONAL TREASURE | USA | 21/12/2007 | 18 | 36 | 68.266 | € 404.178 |
| 6 | BEE MOVIE | USA | 20/12/2007 | 33 | 53 | 63.737 | € 359.213 |
| 7 | WINX CLUB - IL SEGRETO DEL REGNO PERDUTO | USA/I | 30/11/2007 | 38 | 94 | 57.657 | € 312.387 |
| 8 | MATRIMONIO ALLE BAHAMAS | I | 16/11/2007 | 31 | 60 | 35.291 | € 206.984 |
| 9 | LEONI PER AGNELLI | USA | 21/12/2007 | 8 | 15 | 29.332 | € 164.248 |
| 10 | LA PROMESSA DELL'ASSASSINO | GB/CAN/USA | 14/12/2007 | 7 | 18 | 23.603 | € 133.978 |
| 11 | MILANO PALERMO - IL RITORNO | I | 23/11/2007 | 21 | 40 | 21.016 | € 121.600 |
| 12 | 1408 | USA | 02/10/2007 | 15 | 29 | 19.692 | € 115.313 |
| 13 | HITMAN - L'ASSASSINO | F/USA | 07/12/2007 | 17 | 37 | 18.919 | € 107.896 |
| 14 | NELLA VALLE DI ELAH | USA | 31/11/2007 | 17 | 30 | 18.077 | € 87.149 |
| 15 | LEZIONI DI CIOCCOLATO | I | 23/11/2007 | 26 | 38 | 17.859 | € 98.954 |
| 16 | L'AMORE AI TEMPI DEL COLERA | USA | 21/12/2007 | 8 | 13 | 17.521 | € 98.807 |
| 17 | IRINA PALM - IL TALENTO DI UNA DONNA INGLESE | B/I/GB/D/F | 07/12/2007 | 6 | 10 | 11.963 | € 56.329 |
| 18 | LA MUSICA NEL CUORE | USA | 30/11/2007 | 17 | 39 | 11.655 | € 63.724 |
| 19 | COME TU MI VUOI | I | 09/11/2007 | 21 | 30 | 10.364 | € 60.874 |
| 20 | THE KINGDOM | USA/D | 30/11/2007 | 16 | 31 | 9.291 | € 51.209 |
| TOTALE COMPLESSIVO DEI 20 FILM PIU' VISTI IN PIEMONTE | | | | | | 1.013.429 | € 5.837.661 |
| TOTALE COMPLESSIVO IN PIEMONTE | | | | | | 1.078.743 | € 6.159.333 |
| INCIDENZA PERCENTUALE DEI 20 FILM PIU' VISTI IN PIEMONTE | | | | | | 93,95% | 94,78% |

Incassi espressi in Euro

FONTE: AGIS-Cinetel

ELABORAZIONE: Osservatorio Culturale del Piemonte