


IL CONSUMO DI CINEMA IN PIEMONTE

REPORT MENSILI 2008



**OSSERVATORIO
CULTURALE
DEL PIEMONTE**

CINEMA IN PIEMONTE
2008

SPETTATORI E INCASSI DELLE SALE CINEMATOGRAFICHE IN PIEMONTE			
GENNAIO 2008			
	Schermi	Spettatori	Incassi
capoluogo	69	382.118	€ 2.065.976
17 altri comuni della provincia	56	250.758	€ 1.437.534
Totale provincia di Torino	125	632.876	€ 3.503.510
capoluogo	7	22.659	€ 129.915
4 altri comuni della provincia	11	32.894	€ 175.304
Totale provincia di Alessandria	18	55.553	€ 305.219
capoluogo	12	36.491	€ 197.627
2 altri comuni della provincia	5	4.519	€ 26.705
Totale provincia di Asti	17	41.010	€ 224.332
capoluogo	5	17.468	€ 114.881
3 altri comuni della provincia	3	3.726	€ 22.310
Totale provincia di Biella	8	21.194	€ 137.191
capoluogo	3	7.439	€ 29.505
8 altri comuni della provincia	39	103.075	€ 559.726
Totale provincia di Cuneo	42	110.514	€ 589.231
capoluogo	2	4.359	€ 23.429
4 altri comuni della provincia	20	74.093	€ 491.666
Totale provincia di Novara	22	78.452	€ 515.095
capoluogo	2	3.662	€ 22.556
Totale provincia di Verbania	2	3.662	€ 22.556
capoluogo	3	2.367	€ 13.417
3 altri comuni della provincia	9	21.434	€ 137.195
Totale provincia di Vercelli	12	23.801	€ 150.612
TOTALE PIEMONTE	246	967.062	€ 5.447.746

Incassi espressi in Euro

FONTE: AGIS-Cinetel

ELABORAZIONE: Osservatorio Culturale del Piemonte

CINEMA IN PIEMONTE 2008

SPETTATORI DELLE SALE CINEMATOGRAFICHE IN PIEMONTE GENNAIO

	Comuni			Schermi			Spettatori			Differenza		Differenza %	
	2006	2007	2008	2006	2007	2008	2006	2007	2008	2006-2007	2008-2007	2006-2007	2008-2007
Totale comuni confrontabili dal 2005	43	41	41	242	237	235	943.410	1.021.269	943.509	77.859	-77.760	8,25%	-7,61%
Totale comuni confrontabili dal 2006		43	43		245	243		1.039.786	965.578		-74.208		-7,14%
Totale comuni confrontabili dal 2007			47			248			967.179				

NOTA: le differenze totali, in termini percentuali ed assoluti, sono state calcolate sulle città presenti nel monitoraggio nei rispettivi mesi ed anni comparabili

FONTE: AGIS-Cinetel

ELABORAZIONE: Osservatorio Culturale del Piemonte

INCASSI DELLE SALE CINEMATOGRAFICHE IN PIEMONTE GENNAIO

	Comuni			Schermi			Incassi			Differenza		Differenza %	
	2006	2007	2008	2006	2007	2008	2006	2007	2008	2006-2007	2008-2007	2006-2007	2008-2007
Totale comuni confrontabili dal 2005	43	41	41	242	237	235	€ 5.386.624	€ 5.798.911	€ 5.299.168	€ 412.287	-€ 499.743	7,65%	-8,62%
Totale comuni confrontabili dal 2006		43	43		245	243		€ 5.917.318	€ 5.439.452		-€ 477.866		-8,08%
Totale comuni confrontabili dal 2007			47			248			€ 5.448.492				

NOTA: le differenze totali, in termini percentuali ed assoluti, sono state calcolate sulle città presenti nel monitoraggio nei rispettivi mesi ed anni comparabili

FONTE: AGIS-Cinetel

ELABORAZIONE: Osservatorio Culturale del Piemonte

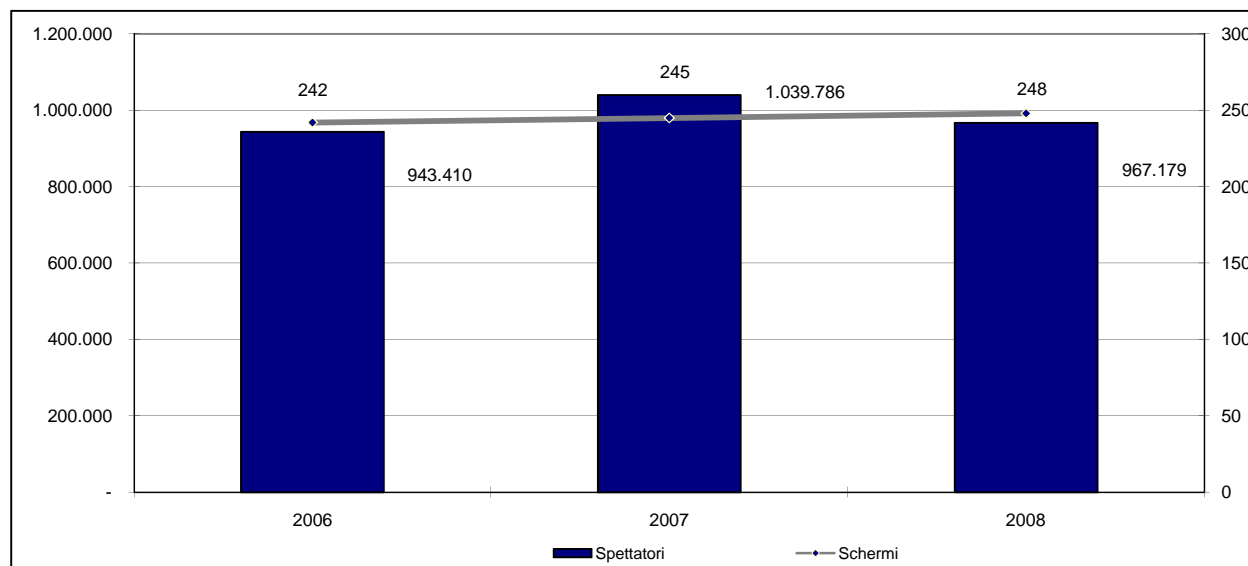
PREZZO MEDIO DEL BIGLIETTO DELLE SALE CINEMATOGRAFICHE IN PIEMONTE GENNAIO

	Comuni			Schermi			Prezzo			Differenza		Differenza %	
	2006	2007	2008	2006	2007	2008	2006	2007	2008	2006-2007	2008-2007	2006-2007	2008-2007
Totale comuni confrontabili dal 2005	43	41	41	242	237	235	€ 5,71	€ 5,68	€ 5,62	-€ 0,03	-€ 0,06	-0,55%	-1,09%
Totale comuni confrontabili dal 2006		43	43		245	243		€ 5,69	€ 5,63		-€ 0,06		-1,01%
Totale comuni confrontabili dal 2007			47			248			€ 5,63				

NOTA: le differenze totali, in termini percentuali ed assoluti, sono state calcolate sulle città presenti nel monitoraggio nei rispettivi mesi ed anni comparabili

FONTE: AGIS-Cinetel

ELABORAZIONE: Osservatorio Culturale del Piemonte



FONTE: AGIS-Cinetel

ELABORAZIONE: Osservatorio Culturale del Piemonte

**CINEMA IN PIEMONTE
2008**

**I 20 FILM PIU' VISTI IN PIEMONTE
GENNAIO 2008**

	film	nazionalità	data di uscita	n° città	n° schermi	Spettato ri	Incassi
1	IO SONO LEGGENDA	USA/AUS	11/01/2008	35	95	159.758	€ 939.552
2	L'ALLENATORE NEL PALLONE 2	IT	11/01/2008	34	85	82.607	€ 485.651
3	AMERICAN GANGSTER	USA	18/01/2008	34	66	76.934	€ 432.972
4	SCUSA MA TI CHIAMO AMORE	IT	25/01/2008	31	44	73.514	€ 423.733
5	UNA MOGLIE BELLISSIMA	IT	14/12/2007	39	89	61.728	€ 365.407
6	BIANCO E NERO	IT	11/01/2008	18	42	54.772	€ 305.132
7	IL MISTERO DELLE PAGINE PERDUTE - NATIONAL TREASURE	USA	21/12/2007	34	63	51.718	€ 299.857
8	NATALE IN CROCIERA	IT	14/12/2007	36	92	51.032	€ 298.350
9	ALVIN SUPERSTAR	USA	18/01/2008	17	33	40.599	€ 228.520
10	LA BUSSOLA D'ORO	USA/UK	14/12/2007	36	59	36.479	€ 208.043
11	BEE MOVIE	USA	20/12/2007	37	75	32.907	€ 178.839
12	LEONI PER AGNELLI	USA	21/12/2007	22	41	32.017	€ 177.158
13	HALLOWEEN: THE BEGINNING	USA	04/01/2008	11	33	24.516	€ 145.960
14	LUSSURIA - SEDUZIONE E TRADIMENTO	USA/VR/RC/HK	04/01/2008	13	22	22.117	€ 110.244
15	L'AMORE AI TEMPI DEL COLERA	USA	21/12/2007	22	32	18.929	€ 101.327
16	LA PROMESSA DELL'ASSASSINO	UK/CDN/USA	14/12/2007	21	32	16.375	€ 89.239
17	COME D'INCANTO	USA	07/12/2007	20	37	15.812	€ 86.065
18	INTO THE WILD - NELLE TERRE SELVAGGE	USA	25/01/2008	12	15	14.715	€ 73.604
19	COUS COUS	FR	11/01/2008	4	10	13.492	€ 68.012
20	NON E' MAI TROPPO TARDI	USA	25/01/2008	16	23	13.271	€ 73.730
TOTALE COMPLESSIVO DEI 20 FILM PIU' VISTI IN PIEMONTE						893.292	€ 5.091.395
TOTALE COMPLESSIVO IN PIEMONTE						967.179	€ 5.448.492
INCIDENZA PERCENTUALE DEI 20 FILM PIU' VISTI IN PIEMONTE						92,36%	93,45%

Incassi espressi in Euro

FONTE: AGIS-Cinetel

ELABORAZIONE: Osservatorio Culturale del Piemonte

CINEMA IN PIEMONTE
2008

SPETTATORI E INCASSI DELLE SALE CINEMATOGRAFICHE IN PIEMONTE			
FEBBRAIO 2008			
	Schermi	Spettatori	Incassi
capoluogo	65	299.149	€ 1.595.458
17 altri comuni della provincia	56	162.237	€ 927.238
Totale provincia di Torino	121	461.386	€ 2.522.696
capoluogo	7	15.437	€ 86.161
4 altri comuni della provincia	11	25.453	€ 138.394
Totale provincia di Alessandria	18	40.890	€ 224.555
capoluogo	12	26.235	€ 144.501
2 altri comuni della provincia	5	3.710	€ 21.643
Totale provincia di Asti	17	29.945	€ 166.144
capoluogo	5	14.744	€ 96.380
3 altri comuni della provincia	3	3.736	€ 23.041
Totale provincia di Biella	8	18.480	€ 119.421
capoluogo	3	7.851	€ 29.941
8 altri comuni della provincia	39	84.393	€ 445.332
Totale provincia di Cuneo	42	92.244	€ 475.273
capoluogo	2	3.112	€ 16.957
4 altri comuni della provincia	20	52.648	€ 347.693
Totale provincia di Novara	22	55.760	€ 364.650
capoluogo	2	2.956	€ 18.189
Totale provincia di Verbania	2	2.956	€ 18.189
capoluogo	3	1.608	€ 8.654
3 altri comuni della provincia	9	14.625	€ 93.436
Totale provincia di Vercelli	12	16.233	€ 102.090
TOTALE PIEMONTE	242	717.894	€ 3.993.018

Incassi espressi in Euro

FONTE: AGIS-Cinetel

ELABORAZIONE: Osservatorio Culturale del Piemonte

CINEMA IN PIEMONTE 2008

SPETTATORI DELLE SALE CINEMATOGRAFICHE IN PIEMONTE FEBBRAIO

	Comuni			Schermi			Spettatori			Differenza		Differenza %	
	2006	2007	2008	2006	2007	2008	2006	2007	2008	2006-2007	2008-2007	2006-2007	2008-2007
Totale comuni confrontabili dal 2005	43	41	41	240	234	231	452.985	759.057	700.581	306.072	-58.476	67,57%	-7,70%
Totale comuni confrontabili dal 2006		44	44		243	240		773.175	717.006		-56.169		-7,26%
Totale comuni confrontabili dal 2007			47			244			718.259				

NOTA: le differenze totali, in termini percentuali ed assoluti, sono state calcolate sulle città presenti nel monitoraggio nei rispettivi mesi ed anni comparabili

FONTE: AGIS-Cinetel

ELABORAZIONE: Osservatorio Culturale del Piemonte

INCASSI DELLE SALE CINEMATOGRAFICHE IN PIEMONTE FEBBRAIO

	Comuni			Schermi			Incassi			Differenza		Differenza %	
	2006	2007	2008	2006	2007	2008	2006	2007	2008	2006-2007	2008-2007	2006-2007	2008-2007
Totale comuni confrontabili dal 2005	43	41	41	240	234	231	€ 2.451.215	€ 4.203.852	€ 3.884.239	€ 1.752.637	-€ 319.613	71,50%	-7,60%
Totale comuni confrontabili dal 2006		44	44		243	240		€ 4.293.453	€ 3.987.964		-€ 305.489		-7,12%
Totale comuni confrontabili dal 2007			47			244			€ 3.995.404				

NOTA: le differenze totali, in termini percentuali ed assoluti, sono state calcolate sulle città presenti nel monitoraggio nei rispettivi mesi ed anni comparabili

FONTE: AGIS-Cinetel

ELABORAZIONE: Osservatorio Culturale del Piemonte

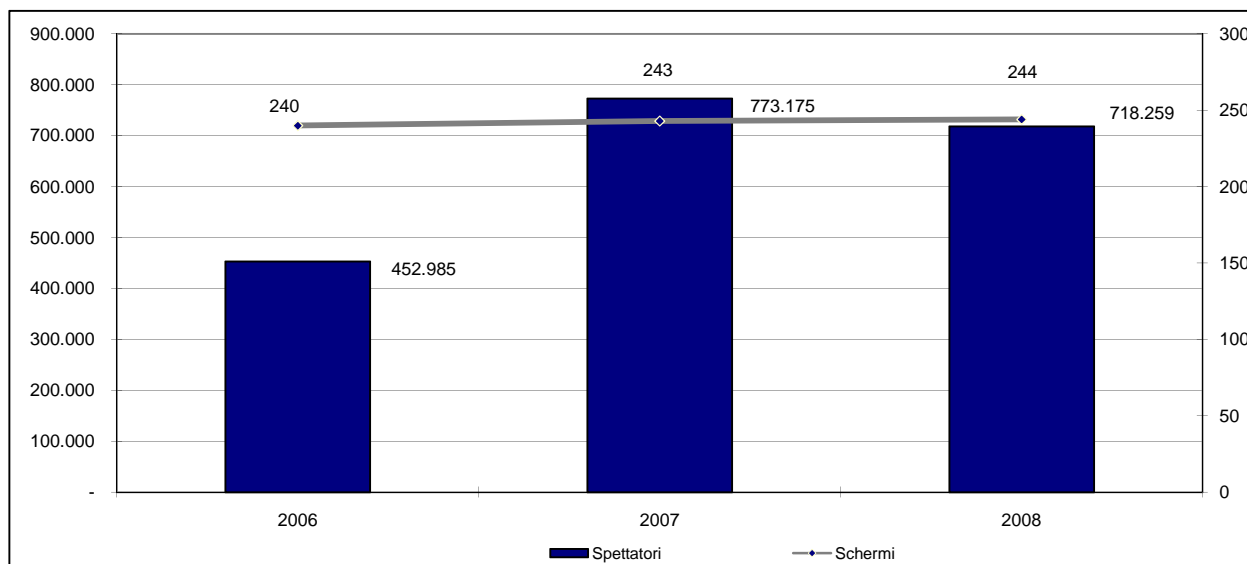
PREZZO MEDIO DEL BIGLIETTO DELLE SALE CINEMATOGRAFICHE IN PIEMONTE FEBBRAIO

	Comuni			Schermi			Prezzo			Differenza		Differenza %	
	2006	2007	2008	2006	2007	2008	2006	2007	2008	2006-2007	2008-2007	2006-2007	2008-2007
Totale comuni confrontabili dal 2005	43	41	41	240	234	231	€ 5,41	€ 5,54	€ 5,54	€ 0,13	€ 0,01	2,35%	0,11%
Totale comuni confrontabili dal 2006		44	44		243	240		€ 5,55	€ 5,56		€ 0,01		0,16%
Totale comuni confrontabili dal 2007			47			244			€ 5,56				

NOTA: le differenze totali, in termini percentuali ed assoluti, sono state calcolate sulle città presenti nel monitoraggio nei rispettivi mesi ed anni comparabili

FONTE: AGIS-Cinetel

ELABORAZIONE: Osservatorio Culturale del Piemonte



FONTE: AGIS-Cinetel

ELABORAZIONE: Osservatorio Culturale del Piemonte

CINEMA IN PIEMONTE
2008

I 20 FILM PIU' VISTI IN PIEMONTE
FEBBRAIO 2008

	film	nazionalità	data di uscita	n° città	n° schermi	Spettator i	Incassi
1	SCUSA MA TI CHIAMO AMORE	IT	25/01/2008	41	98	83.682	€ 492.273
2	PARLAMI D'AMORE	IT	14/02/2008	38	98	76.619	€ 444.764
3	SOGNI E DELITTI	USA/UK/F	01/02/2008	36	72	56.044	€ 307.359
4	CAOS CALMO	IT	06/02/2008	36	73	54.402	€ 290.319
5	ASTERIX ALLE OLIMPIADI	F/D/E/IT/B	08/02/2008	39	99	53.290	€ 300.993
6	INTO THE WILD - NELLE TERRE SELVAGGE	USA	25/01/2008	23	43	41.859	€ 219.283
7	CLOVERFIELD	USA	01/02/2008	29	68	38.343	€ 225.256
8	JOHN RAMBO	USA/D	22/02/2008	30	61	33.743	€ 196.185
9	AMERICAN GANGSTER	USA	18/01/2008	17	39	31.803	€ 180.503
10	30 GIORNI DI BUIO	USA	08/02/2008	25	58	31.554	€ 187.501
11	SWEENEY TODD - IL DIABOLICO BARBIERE DI FLEET STREET	USA/UK/F	22/02/2008	24	53	30.292	€ 173.457
12	LA GUERRA DI CHARLIE WILSON	USA	08/02/2008	27	57	28.476	€ 155.817
13	NON E' UN PAESE PER VECCHI	USA	22/02/2008	21	35	25.635	€ 138.844
14	ALVIN SUPERSTAR	USA	18/01/2008	23	47	18.544	€ 102.863
15	NON E' MAI TROPPO TARDI	USA	25/01/2008	20	31	13.725	€ 73.837
16	P.S. I LOVE YOU - NON E' MAI TROPPO TARDI PER DIRLO	USA	01/02/2008	16	28	11.191	€ 62.949
17	IL PETROLIERE	USA	15/02/2008	8	13	11.169	€ 56.378
18	IO SONO LEGGENDA	USA/AUS	11/01/2008	17	24	10.910	€ 66.644
19	BIANCO E NERO	IT	11/01/2008	22	28	10.411	€ 54.800
20	MR. MAGORIUM E LA BOTTEGA DELLE MERAVIGLIE	USA	25/01/2008	14	22	6.067	€ 31.431
TOTALE COMPLESSIVO DEI 20 FILM PIU' VISTI IN PIEMONTE						667.759	€ 3.761.456
TOTALE COMPLESSIVO IN PIEMONTE						718.259	€ 3.995.404
INCIDENZA PERCENTUALE DEI 20 FILM PIU' VISTI IN PIEMONTE						92,97%	94,14%

Incassi espressi in Euro

FONTE: AGIS-Cinetel

ELABORAZIONE: Osservatorio Culturale del Piemonte

CINEMA IN PIEMONTE
2008

SPETTATORI E INCASSI DELLE SALE CINEMATOGRAFICHE IN PIEMONTE			
MARZO 2008			
	Schermi	Spettatori	Incassi
capoluogo	66	296.179	€ 1.535.505
17 altri comuni della provincia	56	157.739	€ 873.501
Totale provincia di Torino	122	453.918	€ 2.409.006
capoluogo	7	14.604	€ 81.772
4 altri comuni della provincia	11	23.290	€ 130.420
Totale provincia di Alessandria	18	37.894	€ 212.192
capoluogo	12	24.130	€ 134.808
2 altri comuni della provincia	5	2.563	€ 15.325
Totale provincia di Asti	17	26.693	€ 150.133
capoluogo	5	12.230	€ 80.354
3 altri comuni della provincia	3	3.495	€ 21.390
Totale provincia di Biella	8	15.725	€ 101.744
capoluogo	3	8.199	€ 31.414
8 altri comuni della provincia	39	68.326	€ 366.187
Totale provincia di Cuneo	42	76.525	€ 397.601
capoluogo	2	4.210	€ 21.333
4 altri comuni della provincia	20	47.613	€ 314.445
Totale provincia di Novara	22	51.823	€ 335.778
capoluogo	2	3.305	€ 20.191
Totale provincia di Verbania	2	3.305	€ 20.191
capoluogo	3	1.831	€ 9.595
3 altri comuni della provincia	9	13.559	€ 85.915
Totale provincia di Vercelli	12	15.390	€ 95.510
TOTALE PIEMONTE	243	681.273	€ 3.722.155

Incassi espressi in Euro

FONTE: AGIS-Cinetel

ELABORAZIONE: Osservatorio Culturale del Piemonte

CINEMA IN PIEMONTE
2008

SPETTATORI DELLE SALE CINEMATOGRAFICHE IN PIEMONTE
MARZO

	Comuni			Schermi			Spettatori			Differenza		Differenza %	
	2006	2007	2008	2006	2007	2008	2006	2007	2008	2007-2006	2008-2007	2007-2006	2008-2007
Totale comuni confrontabili dal 2005	41	41	41	236	235	232	647.121	767.899	665.221	120.778	-102.678	18,66%	-13,37%
Totale comuni confrontabili dal 2006		44	44		244	241		783.789	680.159		-103.630		-13,22%
Totale comuni confrontabili dal 2007			47			245			681.777				

NOTA: le differenze totali, in termini percentuali ed assoluti, sono state calcolate sulle città presenti nel monitoraggio nei rispettivi mesi ed anni comparabili

FONTE: AGIS-Cinetel

ELABORAZIONE: Osservatorio Culturale del Piemonte

INCASSI DELLE SALE CINEMATOGRAFICHE IN PIEMONTE
MARZO

	Comuni			Schermi			Incassi			Differenza		Differenza %	
	2006	2007	2008	2006	2007	2008	2006	2007	2008	2007-2006	2008-2007	2007-2006	2008-2007
Totale comuni confrontabili dal 2005	41	41	41	236	235	232	€ 3.521.083	€ 4.253.447	€ 3.621.987	€ 732.364	-€ 631.460	20,80%	-14,85%
Totale comuni confrontabili dal 2006		44	44		244	241		€ 4.352.930	€ 3.716.073		-€ 636.857		-14,63%
Totale comuni confrontabili dal 2007			47			245			€ 3.725.457				

NOTA: le differenze totali, in termini percentuali ed assoluti, sono state calcolate sulle città presenti nel monitoraggio nei rispettivi mesi ed anni comparabili

FONTE: AGIS-Cinetel

ELABORAZIONE: Osservatorio Culturale del Piemonte

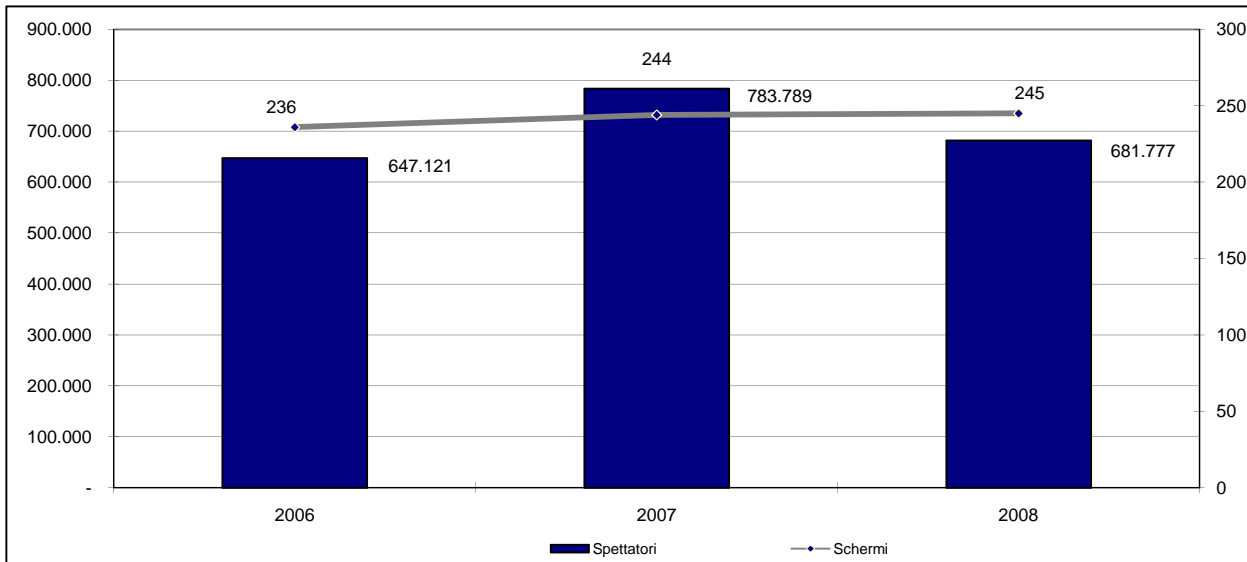
PREZZO MEDIO DEL BIGLIETTO DELLE SALE CINEMATOGRAFICHE IN PIEMONTE
MARZO

	Comuni			Schermi			Prezzo			Differenza		Differenza %	
	2006	2007	2008	2006	2007	2008	2006	2007	2008	2007-2006	2008-2007	2007-2006	2008-2007
Totale comuni confrontabili dal 2005	41	41	41	236	235	232	€ 5,44	€ 5,54	€ 5,44	€ 0,10	-€ 0,09	1,80%	-1,70%
Totale comuni confrontabili dal 2006		44	44		244	241		€ 5,55	€ 5,46		-€ 0,09		-1,62%
Totale comuni confrontabili dal 2007			47			245			€ 5,46				

NOTA: le differenze totali, in termini percentuali ed assoluti, sono state calcolate sulle città presenti nel monitoraggio nei rispettivi mesi ed anni comparabili

FONTE: AGIS-Cinetel

ELABORAZIONE: Osservatorio Culturale del Piemonte



FONTE: AGIS-Cinetel

ELABORAZIONE: Osservatorio Culturale del Piemonte

CINEMA IN PIEMONTE
2008

I 20 FILM PIU' VISTI IN PIEMONTE
MARZO 2008

	film	nazionalità	data di uscita	n° città	n° schermi	Spettator i	Incassi
1	GRANDE, GROSSO E... VERDONE	IT	07/03/2008	45	132	139.661	€ 799.800
2	10.000 A.C.	USA/NZ	14/03/2008	36	98	62.991	€ 361.680
3	NON E' UN PAESE PER VECCHI	USA	01/03/2008	37	72	43.905	€ 239.697
4	JUMPER	USA	01/03/2008	31	78	37.730	€ 217.876
5	IL CACCIATORE DI AQUILONI	USA	01/04/2008	21	31	33.027	€ 183.659
6	QUESTA NOTTE E' ANCORA NOSTRA	IT	19/03/2008	32	77	32.110	€ 176.452
7	27 VOLTE IN BIANCO	USA	21/03/2008	25	41	27.045	€ 151.719
8	ONORA IL PADRE E LA MADRE	USA/UK	14/03/2008	21	38	25.514	€ 131.197
9	SWEENEY TODD - IL DIABOLICO BARBIERE DI FLEET STREET	USA/UK	22/02/2008	27	60	23.582	€ 134.853
10	COLPO D'OCCHIO	IT	20/03/2008	32	65	23.140	€ 124.041
11	SPIDERWICK - LE CRONACHE	USA	21/03/2008	24	43	22.398	€ 126.343
12	LA VOLPE E LA BAMBINA	F	21/03/2008	16	29	17.352	€ 85.822
13	JOHN RAMBO	USA/D	22/02/2008	30	57	17.157	€ 100.653
14	PERSEPOLIS	F/USA	29/02/2008	11	14	16.156	€ 75.613
15	WATER HORSE - LA LEGGENDA DEGLI ABISSI	USA/UK	14/03/2008	21	37	13.827	€ 75.362
16	TUTTA LA VITA DAVANTI	IT	27/03/2008	29	40	13.547	€ 73.114
17	PARLAMI D'AMORE	IT	14/02/2008	16	28	11.598	€ 66.410
18	REC - LA PAURA IN DIRETTA	USA	29/02/2008	15	22	10.839	€ 64.434
19	IL PETROLIERE	USA	15/02/2008	15	21	10.104	€ 50.400
20	PROSPETTIVE DI UN DELITTO	USA	29/02/2008	25	47	9.693	€ 54.247
TOTALE COMPLESSIVO DEI 20 FILM PIU' VISTI IN PIEMONTE						591.376	€ 3.293.372
TOTALE COMPLESSIVO IN PIEMONTE						681.777	€ 3.725.457
INCIDENZA PERCENTUALE DEI 20 FILM PIU' VISTI IN PIEMONTE						86,74%	88,40%

Incassi espressi in Euro

FONTI: AGIS-Cinetel

ELABORAZIONE: Osservatorio Culturale del Piemonte

CINEMA IN PIEMONTE
2008

SPETTATORI E INCASSI DELLE SALE CINEMATOGRAFICHE IN PIEMONTE			
APRILE 2008			
	Schermi	Spettatori	Incassi
capoluogo	66	246.250	€ 1.264.156
17 altri comuni della provincia	56	122.266	€ 683.261
Totale provincia di Torino	122	368.516	€ 1.947.417
capoluogo	7	10.448	€ 58.065
4 altri comuni della provincia	11	19.049	€ 105.057
Totale provincia di Alessandria	18	29.497	€ 163.122
capoluogo	12	18.513	€ 103.015
1 altri comuni della provincia	5	1.835	€ 10.652
Totale provincia di Asti	17	20.348	€ 113.667
capoluogo	4	8.740	€ 56.171
3 altri comuni della provincia	3	2.709	€ 16.074
Totale provincia di Biella	7	11.449	€ 72.245
capoluogo	3	6.533	€ 25.423
8 altri comuni della provincia	39	56.406	€ 304.529
Totale provincia di Cuneo	42	62.939	€ 329.952
capoluogo	2	3.468	€ 17.343
3 altri comuni della provincia	20	35.260	€ 230.868
Totale provincia di Novara	22	38.728	€ 248.211
capoluogo	2	2.292	€ 13.517
Totale provincia di Verbania	2	2.292	€ 13.517
capoluogo	3	1.447	€ 7.061
3 altri comuni della provincia	9	10.351	€ 65.465
Totale provincia di Vercelli	12	11.798	€ 72.526
TOTALE PIEMONTE	242	545.567	€ 2.960.657

Incassi espressi in Euro

FONTE: AGIS-Cinetel

ELABORAZIONE: Osservatorio Culturale del Piemonte

CINEMA IN PIEMONTE 2008

SPETTATORI DELLE SALE CINEMATOGRAFICHE IN PIEMONTE APRILE

	Comuni			Schermi			Spettatori			Differenza		Differenza %	
	2006	2007	2008	2006	2007	2008	2006	2007	2008	2007-2006	2008-2007	2007-2006	2008-2007
Totale comuni confrontabili dal 2005	42	41	41	237	233	231	839.642	589.562	533.735	-250.080	-55.827	-29,78%	-9,47%
Totale comuni confrontabili dal 2006		45	45		243	241		602.713	544.987		-57.726		-9,58%
Totale comuni confrontabili dal 2007			47			244			545.812				

NOTA: le differenze totali, in termini percentuali ed assoluti, sono state calcolate sulle città presenti nel monitoraggio nei rispettivi mesi ed anni comparabili

FONTE: AGIS-Cinetel

ELABORAZIONE: Osservatorio Culturale del Piemonte

INCASSI DELLE SALE CINEMATOGRAFICHE IN PIEMONTE APRILE

	Comuni			Schermi			Incassi			Differenza		Differenza %	
	2006	2007	2008	2006	2007	2008	2006	2007	2008	2007-2006	2008-2007	2007-2006	2008-2007
Totale comuni confrontabili dal 2005	42	41	41	237	233	231	€ 4.695.693	€ 3.240.590	€ 2.887.839	-€1.455.103	-€ 352.751	-30,99%	-10,89%
Totale comuni confrontabili dal 2006		45	45		243	241		€ 3.320.957	€ 2.957.636		-€ 363.321		-10,94%
Totale comuni confrontabili dal 2007			47			244			€ 2.962.315				

NOTA: le differenze totali, in termini percentuali ed assoluti, sono state calcolate sulle città presenti nel monitoraggio nei rispettivi mesi ed anni comparabili

FONTE: AGIS-Cinetel

ELABORAZIONE: Osservatorio Culturale del Piemonte

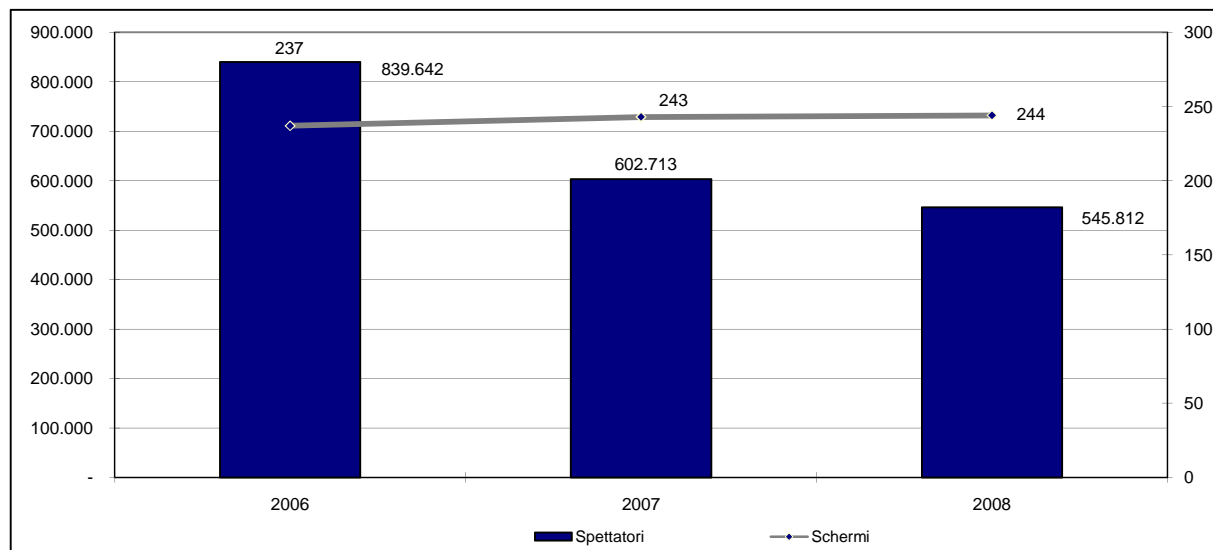
PREZZO MEDIO DEL BIGLIETTO DELLE SALE CINEMATOGRAFICHE IN PIEMONTE APRILE

	Comuni			Schermi			Prezzo			Differenza		Differenza %	
	2006	2007	2008	2006	2007	2008	2006	2007	2008	2007-2006	2008-2007	2007-2006	2008-2007
Totale comuni confrontabili dal 2005	42	41	41	237	233	231	€ 5,59	€ 5,50	€ 5,41	-€ 0,10	-€ 0,09	-1,7%	-1,56%
Totale comuni confrontabili dal 2006		45	45		243	241		€ 5,51	€ 5,43		-€ 0,08		-1,51%
Totale comuni confrontabili dal 2007			47			244			€ 5,43				

NOTA: le differenze totali, in termini percentuali ed assoluti, sono state calcolate sulle città presenti nel monitoraggio nei rispettivi mesi ed anni comparabili

FONTE: AGIS-Cinetel

ELABORAZIONE: Osservatorio Culturale del Piemonte



FONTE: AGIS-Cinetel

ELABORAZIONE: Osservatorio Culturale del Piemonte

**CINEMA IN PIEMONTE
2008**

**I 20 FILM PIU' VISTI IN PIEMONTE
APRILE 2008**

	film	nazionalità	data di uscita	n° città	n° schermi	Spettatori	Incassi
1	IL CACCIATORE DI AQUILONI	USA	01/04/2008	39	103	84.200	€ 449.659
2	STEP UP 2 - LA STRADA PER IL SUCCESSO	USA	18/04/2008	28	53	44.106	€ 260.170
3	NEXT	USA	15/04/2008	33	72	39.930	€ 231.811
4	ALLA RICERCA DELL'ISOLA DI NIM	USA	15/04/2008	34	71	38.465	€ 219.258
5	ORTONE E IL MONDO DEI CHI	USA	18/04/2008	41	41	34.669	€ 191.727
6	IN AMORE NIENTE REGOLE	USA/D	11/04/2008	27	27	31.202	€ 171.636
7	21	USA	18/04/2008	26	26	25.388	€ 145.732
8	TUTTA LA VITA DAVANTI	IT	27/03/2008	38	38	25.228	€ 131.351
9	3CIENTO	USA	24/04/2008	25	35	22.067	€ 131.423
10	JUNO	USA/CDN	04/04/2008	25	44	21.727	€ 114.302
11	AMORE, BUGIE E CALCETTO - L'ABC DELLA VITA MODERNA	IT	04/04/2008	24	54	19.827	€ 112.490
12	NON PENSARCI	IT	04/04/2008	14	21	9.092	€ 46.205
13	L'ULTIMA MISSIONE	F	18/04/2008	15	25	8.634	€ 43.968
14	LA VOLPE E LA BAMBINA	F	21/03/2008	29	44	8.287	€ 39.632
15	OXFORD MURDERS - TEOREMA DI UN DELITTO	E/UK/F	11/04/2008	9	17	7.502	€ 40.616
16	L'ALTRA DONNA DEL RE	UK/USA	24/04/2008	8	12	7.453	€ 40.071
17	27 VOLTE IN BIANCO	USA	21/03/2008	28	48	7.347	€ 41.007
18	TUTTI PAZZI PER L'ORO	USA	23/04/2008	16	33	7.008	€ 40.217
19	THE EYE	USA	04/04/2008	11	17	6.623	€ 39.380
20	UN AMORE SENZA TEMPO	USA/D	24/04/2008	17	30	6.108	€ 33.686
TOTALE COMPLESSIVO DEI 20 FILM PIU' VISTI IN PIEMONTE						454.863	€ 2.524.341
TOTALE COMPLESSIVO IN PIEMONTE						545.812	€ 2.962.315
INCIDENZA PERCENTUALE DEI 20 FILM PIU' VISTI IN PIEMONTE						83,34%	85,22%

Incassi espressi in Euro

FONTE: AGIS-Cinetel

ELABORAZIONE: Osservatorio Culturale del Piemonte

CINEMA IN PIEMONTE
2008

SPETTATORI E INCASSI DELLE SALE CINEMATOGRAFICHE IN PIEMONTE MAGGIO 2008			
	Schermi	Spettatori	Incassi
capoluogo	65	262.118	€ 1.403.752
17 altri comuni della provincia	56	158.559	€ 914.073
Totale provincia di Torino	121	420.677	€ 2.317.825
capoluogo	14	20.988	€ 126.320
4 altri comuni della provincia	11	22.163	€ 124.098
Totale provincia di Alessandria	25	43.151	€ 250.418
capoluogo	12	20.625	€ 116.120
1 altri comuni della provincia	5	2.137	€ 12.765
Totale provincia di Asti	17	22.762	€ 128.885
capoluogo	4	9.525	€ 63.009
3 altri comuni della provincia	3	2.819	€ 16.949
Totale provincia di Biella	7	12.344	€ 79.958
capoluogo	3	4.288	€ 16.396
8 altri comuni della provincia	39	60.456	€ 333.306
Totale provincia di Cuneo	42	64.744	€ 349.702
capoluogo	2	2.908	€ 16.373
3 altri comuni della provincia	18	45.704	€ 301.268
Totale provincia di Novara	20	48.612	€ 317.641
capoluogo	2	2.580	€ 15.675
Totale provincia di Verbania	2	2.580	€ 15.675
capoluogo	2	1.689	€ 9.605
3 altri comuni della provincia	9	13.397	€ 85.146
Totale provincia di Vercelli	11	15.086	€ 94.751
TOTALE PIEMONTE	245	629.956	€ 3.554.855

Incassi espressi in Euro

FONTE: AGIS-Cinetel

ELABORAZIONE: Osservatorio Culturale del Piemonte

CINEMA IN PIEMONTE 2008

SPETTATORI DELLE SALE CINEMATOGRAFICHE IN PIEMONTE MAGGIO

	Comuni			Schermi			Spettatori			Differenza		Differenza %	
	2006	2007	2008	2006	2007	2008	2006	2007	2008	2007-2006	2008-2007	2007-2006	2008-2007
Totale comuni confrontabili dal 2005	42	41	41	237	233	234	675.692	606.638	614.539	-69.054	7.901	-10,22%	1,30%
Totale comuni confrontabili dal 2006		45	45		243	244		620.013	629.161		9.148		1,48%
Totale comuni confrontabili dal 2007			47			247			630.236				

NOTA: le differenze totali, in termini percentuali ed assoluti, sono state calcolate sulle città presenti nel monitoraggio nei rispettivi mesi ed anni comparabili

FONTI: AGIS-Cinetel

ELABORAZIONE: Osservatorio Culturale del Piemonte

INCASSI DELLE SALE CINEMATOGRAFICHE IN PIEMONTE MAGGIO

	Comuni			Schermi			Incassi			Differenza		Differenza %	
	2006	2007	2008	2006	2007	2008	2006	2007	2008	2007-2006	2008-2007	2007-2006	2008-2007
Totale comuni confrontabili dal 2005	42	41	41	237	233	234	€ 3.811.314	€ 3.381.585	€ 3.458.895	-€ 429.729	€ 77.310	-11,28%	2,29%
Totale comuni confrontabili dal 2006		45	45		243	244		€ 3.463.055	€ 3.550.557		€ 87.502		2,53%
Totale comuni confrontabili dal 2007			47			247			€ 3.556.624				

NOTA: le differenze totali, in termini percentuali ed assoluti, sono state calcolate sulle città presenti nel monitoraggio nei rispettivi mesi ed anni comparabili

FONTI: AGIS-Cinetel

ELABORAZIONE: Osservatorio Culturale del Piemonte

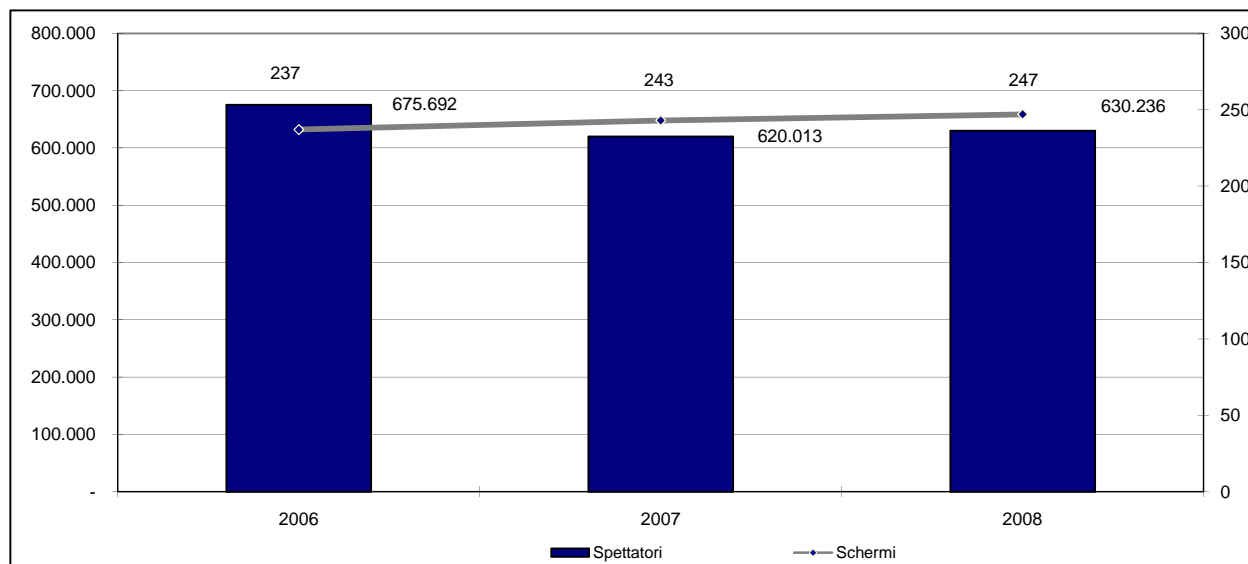
PREZZO MEDIO DEL BIGLIETTO DELLE SALE CINEMATOGRAFICHE IN PIEMONTE MAGGIO

	Comuni			Schermi			Prezzo			Differenza		Differenza %	
	2006	2007	2008	2006	2007	2008	2006	2007	2008	2007-2006	2008-2007	2007-2006	2008-2007
Totale comuni confrontabili dal 2005	42	41	41	237	233	234	€ 5,64	€ 5,57	€ 5,63	-€ 0,07	€ 0,05	-1,18%	0,97%
Totale comuni confrontabili dal 2006		45	45		243	244		€ 5,59	€ 5,64		€ 0,06		1,04%
Totale comuni confrontabili dal 2007			47			247			€ 5,64				

NOTA: le differenze totali, in termini percentuali ed assoluti, sono state calcolate sulle città presenti nel monitoraggio nei rispettivi mesi ed anni comparabili

FONTI: AGIS-Cinetel

ELABORAZIONE: Osservatorio Culturale del Piemonte



FONTI: AGIS-Cinetel

ELABORAZIONE: Osservatorio Culturale del Piemonte

CINEMA IN PIEMONTE
2008

I 20 FILM PIU' VISTI IN PIEMONTE
MAGGIO 2008

	film	nazionalità	data di uscita	n° città	n° schermi	Spettatori	Incassi
1	INDIANA JONES E IL REGNO DEL TESCHIO DI CRISTALLO	USA	22/05/2008	41	89	126.955	€ 754.147
2	IRON MAN	USA	01/05/2008	43	108	97.779	€ 574.775
3	GOMORRA	IT	16/05/2008	17	54	63.097	€ 345.651
4	NOTTE BRAVA A LAS VEGAS	USA	09/05/2008	29	77	46.947	€ 274.082
5	SUPERHERO - IL PIU' DOTATO FRA I SUPEREROI	USA	16/05/2008	35	77	39.230	€ 231.352
6	SAW 4 - IL GIOCO CONTINUA...	USA	30/04/2008	24	49	28.673	€ 172.470
7	MONGOL - L'EPOPEA DI GENGIS KAHN	D/KZ/RUS	09/05/2008	20	34	18.504	€ 94.438
8	SEX AND THE CITY - LE RAGAZZE SONO TORNATE	USA	30/05/2008	30	53	16.403	€ 100.207
9	L'ALTRA DONNA DEL RE	UK/USA	24/04/2008	23	34	14.542	€ 75.862
10	STEP UP 2 - LA STRADA PER IL SUCCESSO	USA	18/04/2008	28	37	12.163	€ 72.546
11	3CIENTO	USA	24/04/2008	31	44	12.134	€ 72.650
12	IL DIVO	IT	28/05/2008	21	38	10.984	€ 58.405
13	IL TRENO PER IL DARJEELING	USA	30/04/2008	15	19	10.545	€ 54.533
14	21	USA	18/04/2008	14	24	9.829	€ 57.868
15	I DEMONI DI SAN PIETROBURGO	IT	24/04/2008	19	23	9.211	€ 42.342
16	ORTONE E IL MONDO DEI CHI	USA	18/04/2008	22	39	8.924	€ 50.157
17	IL CACCIATORE DI AQUILONI	USA	01/04/2008	14	23	8.112	€ 39.641
18	SPEED RACER	USA	09/05/2008	28	64	7.449	€ 42.142
19	THE HUNTING PARTY	USA/HR/BIH	01/05/2008	15	24	6.167	€ 31.745
20	SANGUEPAZZO	IT/F	23/05/2008	15	18	5.682	€ 28.184
TOTALE COMPLESSIVO DEI 20 FILM PIU' VISTI IN PIEMONTE						553.330	€ 3.173.197
TOTALE COMPLESSIVO IN PIEMONTE						630.236	€ 3.556.624
INCIDENZA PERCENTUALE DEI 20 FILM PIU' VISTI IN PIEMONTE						87,80%	89,22%

Incassi espressi in Euro

Fonte: AGIS-Cinetel

ELABORAZIONE: Osservatorio Culturale del Piemonte

CINEMA IN PIEMONTE
2007

SPETTATORI E INCASSI DELLE SALE CINEMATOGRAFICHE IN PIEMONTE			
GIUGNO 2008			
	Schermi	Spettatori	Incassi
capoluogo	65	207.802	€ 1.109.123
17 altri comuni della provincia	55	112.771	€ 639.215
Totale provincia di Torino	120	320.573	€ 1.748.338
capoluogo	14	17.275	€ 104.188
4 altri comuni della provincia	11	14.521	€ 80.295
Totale provincia di Alessandria	25	31.796	€ 184.483
capoluogo	10	13.842	€ 78.618
1 altro comune della provincia	5	1.643	€ 9.182
Totale provincia di Asti	15	15.485	€ 87.800
capoluogo	4	8.380	€ 53.964
3 altri comuni della provincia	3	1.837	€ 11.022
Totale provincia di Biella	7	10.217	€ 64.986
capoluogo	2	3.077	€ 11.956
8 altri comuni della provincia	39	41.232	€ 231.947
Totale provincia di Cuneo	41	44.309	€ 243.903
capoluogo	2	1.988	€ 11.180
3 altri comuni della provincia	18	29.667	€ 193.987
Totale provincia di Novara	20	31.655	€ 205.167
capoluogo	2	1.965	€ 11.855
Totale provincia di Verbania	2	1.965	€ 11.855
capoluogo	2	722	€ 4.017
2 altri comuni della provincia	9	8.901	€ 56.314
Totale provincia di Vercelli	11	9.623	€ 60.331
TOTALE PIEMONTE	241	465.623	€ 2.606.863

Incassi espressi in Euro

FONTE: AGIS-Cinetel

ELABORAZIONE: Osservatorio Culturale del Piemonte

CINEMA IN PIEMONTE
2008

SPETTATORI DELLE SALE CINEMATOGRAFICHE IN PIEMONTE
GIUGNO

	Comuni			Schermi			Spettatori			Differenza		Differenza %	
	2006	2007	2008	2006	2007	2008	2006	2007	2008	2007-2006	2008-2007	2007-2006	2008-2007
Totale comuni confrontabili dal 2005	43	40	40	228	228	230	375.356	455.127	455.147	79.771	20	21,25%	0,00%
Totale comuni confrontabili dal 2006		44	44		238	240		466.494	464.913		-1.581		-0,34%
Totale comuni confrontabili dal 2007			46			243			465.710				

NOTA: le differenze totali, in termini percentuali ed assoluti, sono state calcolate sulle città presenti nel monitoraggio nei rispettivi mesi ed anni comparabili

FONTE: AGIS-Cinetel

ELABORAZIONE: Osservatorio Culturale del Piemonte

INCASSI DELLE SALE CINEMATOGRAFICHE IN PIEMONTE
GIUGNO

	Comuni			Schermi			Incassi			Differenza		Differenza %	
	2006	2007	2008	2006	2007	2008	2006	2007	2008	2007-2006	2008-2007	2007-2006	2008-2007
Totale comuni confrontabili dal 2005	43	40	40	228	228	230	€ 2.104.179	€ 2.516.948	€ 2.542.671	€ 412.769	€ 25.723	19,62%	1,02%
Totale comuni confrontabili dal 2006		44	44		238	240		€ 2.582.672	€ 2.603.343		€ 20.671		0,80%
Totale comuni confrontabili dal 2007			46			243			€ 2.607.406				

NOTA: le differenze totali, in termini percentuali ed assoluti, sono state calcolate sulle città presenti nel monitoraggio nei rispettivi mesi ed anni comparabili

FONTE: AGIS-Cinetel

ELABORAZIONE: Osservatorio Culturale del Piemonte

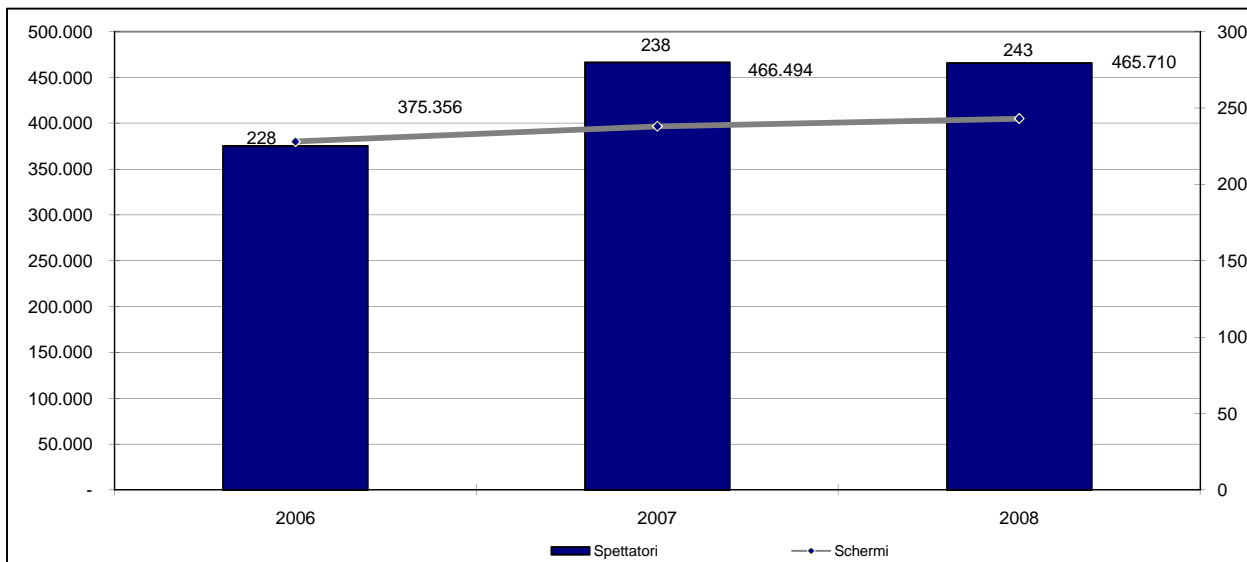
PREZZO MEDIO DEL BIGLIETTO DELLE SALE CINEMATOGRAFICHE IN PIEMONTE
GIUGNO

	Comuni			Schermi			Prezzo			Differenza		Differenza %	
	2006	2007	2008	2006	2007	2008	2006	2007	2008	2007-2006	2008-2007	2007-2006	2008-2007
Totale comuni confrontabili dal 2005	43	40	40	228	228	230	€ 5,61	€ 5,53	€ 5,59	-€ 0,08	€ 0,06	-1,35%	1,02%
Totale comuni confrontabili dal 2006		44	44		238	240		€ 5,54	€ 5,60		€ 0,06		1,14%
Totale comuni confrontabili dal 2007			46			243			€ 5,60				

NOTA: le differenze totali, in termini percentuali ed assoluti, sono state calcolate sulle città presenti nel monitoraggio nei rispettivi mesi ed anni comparabili

FONTE: AGIS-Cinetel

ELABORAZIONE: Osservatorio Culturale del Piemonte



FONTE: AGIS-Cinetel

ELABORAZIONE: Osservatorio Culturale del Piemonte

CINEMA IN PIEMONTE
2008

I 20 FILM PIU' VISTI IN PIEMONTE
GIUGNO 2008

	film	nazionalità	data di uscita	n° città	n° schermi	Spettatori	Incassi
1	INDIANA JONES E IL REGNO DEL TESCHIO DI CRISTALLO	USA	22/05/2008	44	112	78.365	€ 463.975
2	SEX AND THE CITY - LE RAGAZZE SONO TORNATE	USA	30/05/2008	36	99	70.835	€ 415.382
3	L'INCREDIBILE HULK	USA	18/06/2008	35	83	44.550	€ 252.956
4	GOMORRA	IT	16/05/2008	35	66	43.843	€ 247.725
5	IL DIVO	IT	28/05/2008	31	60	42.953	€ 230.419
6	E VENNE IL GIORNO	USA/IND	12/06/2008	30	95	33.384	€ 196.197
7	UN AMORE DI TESTIMONE	USA/UK	12/06/2008	30	69	24.819	€ 141.197
8	UN'ESTATE AL MARE	IT	27/06/2008	34	57	20.812	€ 121.396
9	SUPERHERO - IL PIU' DOTATO FRA I SUPEREROI	USA	16/05/2008	13	23	8.412	€ 48.690
10	THE HITCHER	USA	01/06/2008	14	29	8.370	€ 50.777
11	QUANDO TUTTO CAMBIA	USA	06/06/2008	12	24	7.993	€ 44.406
12	NOTTE BRAVA A LAS VEGAS	USA	09/05/2008	8	15	7.674	€ 42.937
13	MONGOL - L'EPOPEA DI GENGIS KHAN	D/KZ/RUS	09/05/2008	16	18	7.467	€ 37.083
14	CHIAMATA SENZA RISPOSTA	J/USA/D	04/06/2008	14	23	6.500	€ 37.699
15	SANGUEPAZZO	IT/F	23/05/2008	17	21	4.969	€ 23.449
16	LA NOTTE NON ASPETTA	USA	27/06/2008	17	23	4.756	€ 26.655
17	IRON MAN	USA	01/05/2008	6	9	3.669	€ 20.787
18	L'ANNO IN CUI I MIEI GENITORI ANDARONO IN VACANZA	BR	06/06/2008	2	4	3.409	€ 15.176
19	IN BRUGES - LA COSCIENZA DELL'ASSASSINO	UK/USA	16/05/2008	5	6	3.264	€ 15.315
20	IL TRENO PER IL DARJEELING	USA	30/04/2008	4	6	3.232	€ 16.510
TOTALE COMPLESSIVO DEI 20 FILM PIU' VISTI IN PIEMONTE						429.276	€ 2.448.731
TOTALE COMPLESSIVO IN PIEMONTE						465.710	€ 2.607.406
INCIDENZA PERCENTUALE DEI 20 FILM PIU' VISTI IN PIEMONTE						92,18%	93,91%

Incassi espressi in Euro

FONTE: AGIS-Cinetel

ELABORAZIONE: Osservatorio Culturale del Piemonte

CINEMA IN PIEMONTE
2008

SPETTATORI E INCASSI DELLE SALE CINEMATOGRAFICHE IN PIEMONTE			
LUGLIO 2008			
	Schermi	Spettatori	Incassi
capoluogo	63	133.281	€ 705.674
18 altri comuni della provincia	54	82.246	€ 463.119
Totale provincia di Torino	117	215.527	€ 1.168.793
capoluogo	14	12.199	€ 73.151
3 altri comuni della provincia	11	11.858	€ 64.326
Totale provincia di Alessandria	25	24.057	€ 137.477
capoluogo	10	11.806	€ 66.085
2 altri comuni della provincia	2	213	€ 1.049
Totale provincia di Asti	12	12.019	€ 67.134
capoluogo	3	4.300	€ 27.354
3 altri comuni della provincia	2	698	€ 3.958
Totale provincia di Biella	5	4.998	€ 31.312
capoluogo	0	0	€ 0
8 altri comuni della provincia	35	23.672	€ 123.997
Totale provincia di Cuneo	35	23.672	€ 123.997
capoluogo	2	884	€ 5.299
4 altri comuni della provincia	17	20.207	€ 129.800
Totale provincia di Novara	19	21.091	€ 135.099
capoluogo	2	325	€ 1.929
Totale provincia di Verbania	2	325	€ 1.929
capoluogo	1	299	€ 1.737
2 altri comuni della provincia	7	7.605	€ 46.727
Totale provincia di Vercelli	8	7.904	€ 48.464
TOTALE PIEMONTE	223	309.593	€ 1.714.205

Incassi espressi in Euro

FONTE: AGIS-Cinetel

ELABORAZIONE: Osservatorio Culturale del Piemonte

CINEMA IN PIEMONTE 2008

SPETTATORI DELLE SALE CINEMATOGRAFICHE IN PIEMONTE LUGLIO

	Comuni			Schermi			Spettatori			Differenza		Differenza %	
	2006	2007	2008	2006	2007	2008	2006	2007	2008	2007-2006	2008-2007	2007-2006	2008-2007
Totale comuni confrontabili dal 2006	37	38	36	208	210	213	231.395	421.454	300.561	190.059	-120.893	82,14%	-28,68%
Totale comuni confrontabili dal 2007		42	40		220	222		431.284	308.948		-122.336		-28,37%
Totale comuni confrontabili dal 2008			41			223			309.593				

NOTA: le differenze totali, in termini percentuali ed assoluti, sono state calcolate sulle città presenti nel monitoraggio nei rispettivi mesi ed anni comparabili

FONTE: AGIS-Cinetel

ELABORAZIONE: Osservatorio Culturale del Piemonte

INCASSI DELLE SALE CINEMATOGRAFICHE IN PIEMONTE LUGLIO

	Comuni			Schermi			Incassi			Differenza		Differenza %	
	2006	2007	2008	2006	2007	2008	2006	2007	2008	2007-2006	2008-2007	2007-2006	2008-2007
Totale comuni confrontabili dal 2006	37	38	36	208	210	213	€ 1.264.974	€ 2.318.587	€ 1.661.537	€ 1053.613	-€ 657.050	83,29%	-28,34%
Totale comuni confrontabili dal 2007		42	40		220	222		€ 2.375.546	€ 1.712.426		-€ 663.120		-27,91%
Totale comuni confrontabili dal 2008			41			223		€ 1.714.205					

NOTA: le differenze totali, in termini percentuali ed assoluti, sono state calcolate sulle città presenti nel monitoraggio nei rispettivi mesi ed anni comparabili

FONTE: AGIS-Cinetel

ELABORAZIONE: Osservatorio Culturale del Piemonte

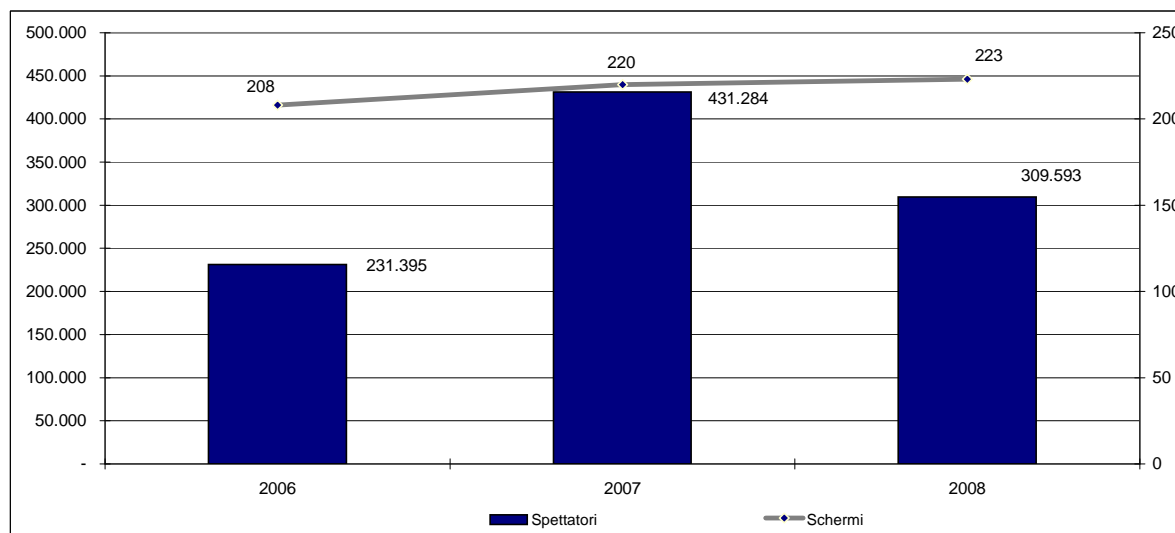
PREZZO MEDIO DEL BIGLIETTO DELLE SALE CINEMATOGRAFICHE IN PIEMONTE LUGLIO

	Comuni			Schermi			Prezzo			Differenza		Differenza %	
	2006	2007	2008	2006	2007	2008	2006	2007	2008	2007-2006	2008-2007	2007-2006	2008-2007
Totale comuni confrontabili dal 2006	37	38	36	208	210	213	€ 5,47	€ 5,50	€ 5,53	€ 0,03	€ 0,03	0,63%	0,9%
Totale comuni confrontabili dal 2007		42	40		220	222		€ 5,51	€ 5,54		€ 0,03		0,63%
Totale comuni confrontabili dal 2008			41			223			€ 5,54				

NOTA: le differenze totali, in termini percentuali ed assoluti, sono state calcolate sulle città presenti nel monitoraggio nei rispettivi mesi ed anni comparabili

FONTE: AGIS-Cinetel

ELABORAZIONE: Osservatorio Culturale del Piemonte



FONTE: AGIS-Cinetel

ELABORAZIONE: Osservatorio Culturale del Piemonte

CINEMA IN PIEMONTE
2008

I 20 FILM PIU' VISTI IN PIEMONTE
LUGLIO 2008

	film	nazionalità	data di uscita	n° città	n° schermi	Spettatori	Incassi
1	WANTED - SCEGLI IL TUO DESTINO	USA/D	01/08/2008	28	93	58.024	€ 330.340
2	IL CAVALIERE OSCURO	USA	01/08/2008	24	55	55.424	€ 309.033
3	UN'ESTATE AL MARE	I	27/06/2008	39	115	41.455	€ 236.174
4	HELLBOY: THE GOLDEN ARMY	USA/D	01/08/2008	24	63	36.008	€ 204.884
5	AGENTE SMART - CASINO TOTALE	USA/RUS	01/08/2008	24	66	27.744	€ 153.963
6	L'INCREDIBILE HULK	USA	18/06/2008	33	82	16.129	€ 90.813
7	FUNNY GAMES - POSSIAMO INIZIARE?	USA/F/GB/A/D/	11/07/2008	12	32	14.674	€ 82.482
8	LA NOTTE NON ASPETTA	USA	01/07/2008	21	39	6.422	€ 34.587
9	KEN IL GUERRIERO - LA LEGGENDA DI HOKUTO	J	04/07/2008	4	8	5.247	€ 29.487
10	LE MORTI DI IAN STONE	UK/USA	18/07/2008	7	12	4.579	€ 26.687
11	E VENNE IL GIORNO	USA/IND	12/06/2008	13	24	3.947	€ 22.773
12	GOMORRA	I	01/06/2008	11	15	3.866	€ 20.435
13	BOOGEYMAN 2 - IL RITORNO DELL'UOMO NERO	USA	04/07/2008	1	1	3.866	€ 22.569
14	IL DIVO	I/F	01/06/2008	7	14	3.561	€ 17.613
15	IL MIO SOGNO PIU' GRANDE	USA	01/08/2008	7	17	3.320	€ 17.226
16	UN AMORE DI TESTIMONE	USA/GB	12/06/2008	12	25	3.119	€ 16.607
17	SEX AND THE CITY - LE RAGAZZE SONO TORNATE	USA	01/06/2008	9	17	2.702	€ 14.586
18	ODGROBADOGRABA - DI TOMBA IN TOMBA	HR/SLO	04/07/2008	1	1	1.810	€ 8.156
19	CORAZONES DE MUJER	I	13/06/2008	4	6	1.502	€ 6.978
20	IL TRENO PER IL DARJEELING	USA	01/05/2008	2	2	1.348	€ 6.732
TOTALE COMPLESSIVO DEI 20 FILM PIU' VISTI IN PIEMONTE						294.747	€ 1.652.125
TOTALE COMPLESSIVO IN PIEMONTE						309.593	€ 1.714.205
INCIDENZA PERCENTUALE DEI 20 FILM PIU' VISTI IN PIEMONTE						95,20%	96,38%

Incassi espressi in Euro

FONTE: AGIS-Cinetel

ELABORAZIONE: Osservatorio Culturale del Piemonte

CINEMA IN PIEMONTE
2008

SPETTATORI E INCASSI DELLE SALE CINEMATOGRAFICHE IN PIEMONTE			
AGOSTO 2008			
	Schermi	Spettatori	Incassi
capoluogo	59	117.962	€ 631.777
18 altri comuni della provincia	55	91.203	€ 517.284
Totale provincia di Torino	114	209.165	€ 1.149.061
capoluogo	11	14.876	€ 88.171
3 altri comuni della provincia	10	18.182	€ 88.946
Totale provincia di Alessandria	21	33.058	€ 177.117
capoluogo	10	16.215	€ 79.192
2 altri comuni della provincia	4	807	€ 4.799
Totale provincia di Asti	14	17.022	€ 83.991
capoluogo	5	9.727	€ 61.721
3 altri comuni della provincia	3	1.382	€ 8.206
Totale provincia di Biella	8	11.109	€ 69.927
capoluogo	0	0	€ 0
8 altri comuni della provincia	37	36.544	€ 174.855
Totale provincia di Cuneo	37	36.544	€ 174.855
capoluogo	2	1.094	€ 6.675
4 altri comuni della provincia	20	27.739	€ 182.364
Totale provincia di Novara	22	28.833	€ 189.039
capoluogo	2	2.545	€ 15.490
Totale provincia di Verbania	2	2.545	€ 15.490
capoluogo	1	558	€ 3.096
3 altri comuni della provincia	8	8.185	€ 51.180
Totale provincia di Vercelli	9	8.743	€ 54.276
TOTALE PIEMONTE	227	347.019	€ 1.913.756

Incassi espressi in Euro

FONTE: AGIS-Cinetel

ELABORAZIONE: Osservatorio Culturale del Piemonte

CINEMA IN PIEMONTE 2008

SPETTATORI DELLE SALE CINEMATOGRAFICHE IN PIEMONTE AGOSTO

	Comuni			Schermi			Spettatori 2006	2007	2008	Differenza		Differenza %	
	2006	2007	2008	2006	2007	2008				2007-2006	2008-2007	2007-2006	2008-2007
Totale comuni confrontabili dal 2006	37	37	38	216	203	217	272.378	229.604	338.082	-42.774	108.478	-15,70%	47,25%
Totale comuni confrontabili dal 2007		40	41		212	226		234.452	346.676		112.224		47,87%
Totale comuni confrontabili dal 2008			42			227			347.019				

NOTA: le differenze totali, in termini percentuali ed assoluti, sono state calcolate sulle città presenti nel monitoraggio nei rispettivi mesi ed anni comparabili

FONTE: AGIS-Cinetel

ELABORAZIONE: Osservatorio Culturale del Piemonte

INCASSI DELLE SALE CINEMATOGRAFICHE IN PIEMONTE AGOSTO

	Comuni			Schermi			Incassi			Differenza		Differenza %	
	2006	2007	2008	2006	2007	2008	2006	2007	2008	2007-2006	2008-2007	2007-2006	2008-2007
Totale comuni confrontabili dal 2006	37	37	38	216	203	217	€ 1.482.519	€ 1.229.367	€ 1.858.251	-€ 253.152	€ 628.884	-17,08%	51,16%
Totale comuni confrontabili dal 2007		40	41		212	226		€ 1.258.424	€ 1.911.689		€ 653.265		51,91%
Totale comuni confrontabili dal 2008			42			227			€ 1.913.756				

NOTA: le differenze totali, in termini percentuali ed assoluti, sono state calcolate sulle città presenti nel monitoraggio nei rispettivi mesi ed anni comparabili

FONTE: AGIS-Cinetel

ELABORAZIONE: Osservatorio Culturale del Piemonte

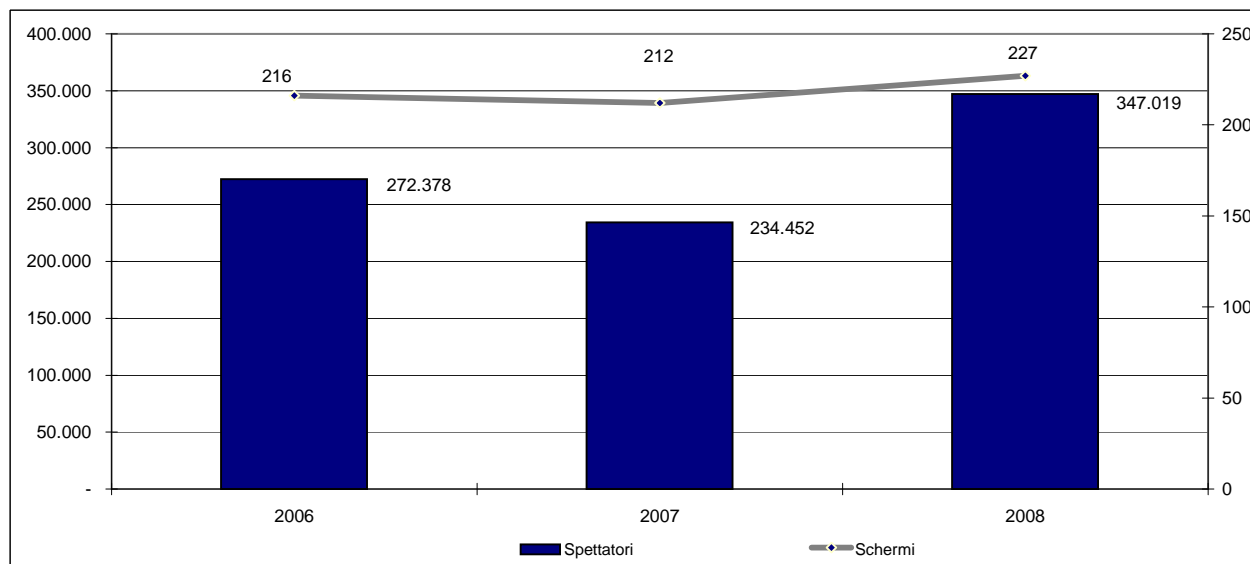
PREZZO MEDIO DEL BIGLIETTO DELLE SALE CINEMATOGRAFICHE IN PIEMONTE AGOSTO

	Comuni			Schermi			Prezzo			Differenza		Differenza %	
	2006	2007	2008	2006	2007	2008	2006	2007	2008	2007-2006	2008-2007	2007-2006	2008-2007
Totale comuni confrontabili dal 2006	37	37	38	216	203	217	€ 5,44	€ 5,35	€ 5,50	-€ 0,09	€ 0,14	-1,63%	2,66%
Totale comuni confrontabili dal 2007		40	41		212	226		€ 5,37	€ 5,51		€ 0,15		2,74%
Totale comuni confrontabili dal 2008			42			227			€ 5,51				

NOTA: le differenze totali, in termini percentuali ed assoluti, sono state calcolate sulle città presenti nel monitoraggio nei rispettivi mesi ed anni comparabili

FONTE: AGIS-Cinetel

ELABORAZIONE: Osservatorio Culturale del Piemonte



FONTE: AGIS-Cinetel

ELABORAZIONE: Osservatorio Culturale del Piemonte

**CINEMA IN PIEMONTE
2008**

**I 20 FILM PIU' VISTI IN PIEMONTE
AGOSTO 2008**

	film	nazionalità	data di uscita	n° città	n° schermi	Spettato ri	Incassi
1	LE CRONACHE DI NARNIA: IL PRINCIPE CASPIAN	GB/USA	14/08/2008	34	104	81.880	€ 469.573
2	KUNG FU PANDA	USA	01/09/2008	39	65	71.460	€ 426.394
3	IL CAVALIERE OSCURO	USA	23/07/2008	34	105	60.394	€ 347.739
4	IO VI TROVERO'	F	25/08/2008	18	40	20.833	€ 105.492
5	PIACERE DAVE	USA	25/08/2008	25	59	16.856	€ 93.577
6	HELLBOY: THE GOLDEN ARMY	USA/D	01/08/2008	21	42	11.775	€ 56.714
7	AGENTE SMART - CASINO TOTALE	USA/RUS	01/08/2008	14	24	9.292	€ 40.266
8	OMBRE DAL PASSATO	USA	08/08/2008	6	18	7.549	€ 34.846
9	WANTED - SCEGLI IL TUO DESTINO	USA/D	01/08/2008	13	20	7.433	€ 35.442
10	IDENTIKIT DI UN DELITTO	USA	14/08/2008	4	7	6.534	€ 35.427
11	SHROOMS - TRIP SENZA RITORNO	IRL/DK/GB	20/08/2008	6	12	5.543	€ 30.624
12	DOOMSDAY - IL GIORNO DEL GIUDIZIO	UK/USA/GB/ZA	29/08/2008	15	21	4.964	€ 30.928
13	DENTI	USA	22/08/2008	11	14	3.897	€ 21.937
14	UN'ESTATE AL MARE	I	27/06/2008	14	20	3.524	€ 16.830
15	LUI, LEI E BABYDOG	USA	12/08/2008	6	13	3.376	€ 18.057
16	IL MIO SOGNO PIU' GRANDE	USA	18/07/2008	5	13	2.787	€ 14.385
17	FUNNY GAMES - POSSIAMO INIZIARE?	USA/F/GB/A/D/I	11/07/2008	11	15	2.728	€ 14.082
18	SEX LIST - OMICIDIO A TRE	USA	27/08/2008	5	14	2.469	€ 13.725
19	LOVE GURU	USA/GB/D	01/08/2008	4	4	2.065	€ 8.787
20	NELLA RETE DEL SERIAL KILLER	USA	01/08/2008	5	7	1.920	€ 11.509
TOTALE COMPLESSIVO DEI 20 FILM PIU' VISTI IN PIEMONTE						327.279	€ 1.826.334
TOTALE COMPLESSIVO IN PIEMONTE						347.019	€ 1.913.756
INCIDENZA PERCENTUALE DEI 20 FILM PIU' VISTI IN PIEMONTE						94,31%	95,43%

Incassi espressi in Euro

FONTE: AGIS-Cinetel

ELABORAZIONE: Osservatorio Culturale del Piemonte

CINEMA IN PIEMONTE
2008

SPETTATORI E INCASSI DELLE SALE CINEMATOGRAFICHE IN PIEMONTE			
SETTEMBRE 2008			
	Schermi	Spettatori	Incassi
capoluogo	66	246.564	€ 1.307.732
18 altri comuni della provincia	56	154.060	858.132
Totale provincia di Torino	122	400.624	€ 2.165.864
capoluogo	14	24.815	€ 141.559
3 altri comuni della provincia	11	21.997	€ 126.447
Totale provincia di Alessandria	25	46.812	€ 268.006
capoluogo	11	20.927	€ 120.773
2 altri comuni della provincia	5	2.683	€ 15.286
Totale provincia di Asti	16	23.610	€ 136.059
capoluogo	5	14.398	€ 92.212
3 altri comuni della provincia	3	2.614	€ 16.103
Totale provincia di Biella	8	17.012	€ 108.315
capoluogo	3	4.153	€ 16.028
8 altri comuni della provincia	39	60.524	€ 344.015
Totale provincia di Cuneo	42	64.677	€ 360.043
capoluogo	2	2.819	€ 16.407
4 altri comuni della provincia	18	45.690	€ 299.766
Totale provincia di Novara	20	48.509	€ 316.173
capoluogo	2	4.261	€ 25.823
Totale provincia di Verbania	2	4.261	€ 25.823
capoluogo	3	1.049	€ 5.632
3 altri comuni della provincia	9	13.360	€ 80.383
Totale provincia di Vercelli	12	14.409	€ 86.015
TOTALE PIEMONTE	247	619.914	€ 3.466.298

Incassi espressi in Euro

FONTE: AGIS-Cinetel

ELABORAZIONE: Osservatorio Culturale del Piemonte

CINEMA IN PIEMONTE 2008

SPETTATORI DELLE SALE CINEMATOGRAFICHE IN PIEMONTE SETTEMBRE

	Comuni			Schermi			Spettatori			Differenza		Differenza %	
	2006	2007	2008	2006	2007	2008	2006	2007	2008	2007-2006	2008-2007	2007-2006	2008-2007
Totale comuni confrontabili dal 2006	42	42	42	236	229	237	685.993	684.725	606.096	-1.268	-78.629	-0,18%	-11,48%
Totale comuni confrontabili dal 2007		45	45		238	246		699.158	619.407		-79.751		-11,41%
Totale comuni confrontabili dal 2008			47			249			620.319				

NOTA: le differenze totali, in termini percentuali ed assoluti, sono state calcolate sulle città presenti nel monitoraggio nei rispettivi mesi ed anni comparabili

FONTI: AGIS-Cinetel

ELABORAZIONE: Osservatorio Culturale del Piemonte

INCASSI DELLE SALE CINEMATOGRAFICHE IN PIEMONTE SETTEMBRE

	Comuni			Schermi			Incassi			Differenza		Differenza %	
	2006	2007	2008	2006	2007	2008	2006	2007	2008	2007-2006	2008-2007	2007-2006	2008-2007
Totale comuni confrontabili dal 2006	42	42	42	236	229	237	€ 3.832.677	€ 3.832.910	€ 3.383.790	€ 233	-€ 449.120	0,01%	-11,72%
Totale comuni confrontabili dal 2007		45	45		238	246		€ 3.921.906	€ 3.463.561		-€ 458.345		-11,69%
Totale comuni confrontabili dal 2008			47			249			€ 3.468.820				

NOTA: le differenze totali, in termini percentuali ed assoluti, sono state calcolate sulle città presenti nel monitoraggio nei rispettivi mesi ed anni comparabili

FONTI: AGIS-Cinetel

ELABORAZIONE: Osservatorio Culturale del Piemonte

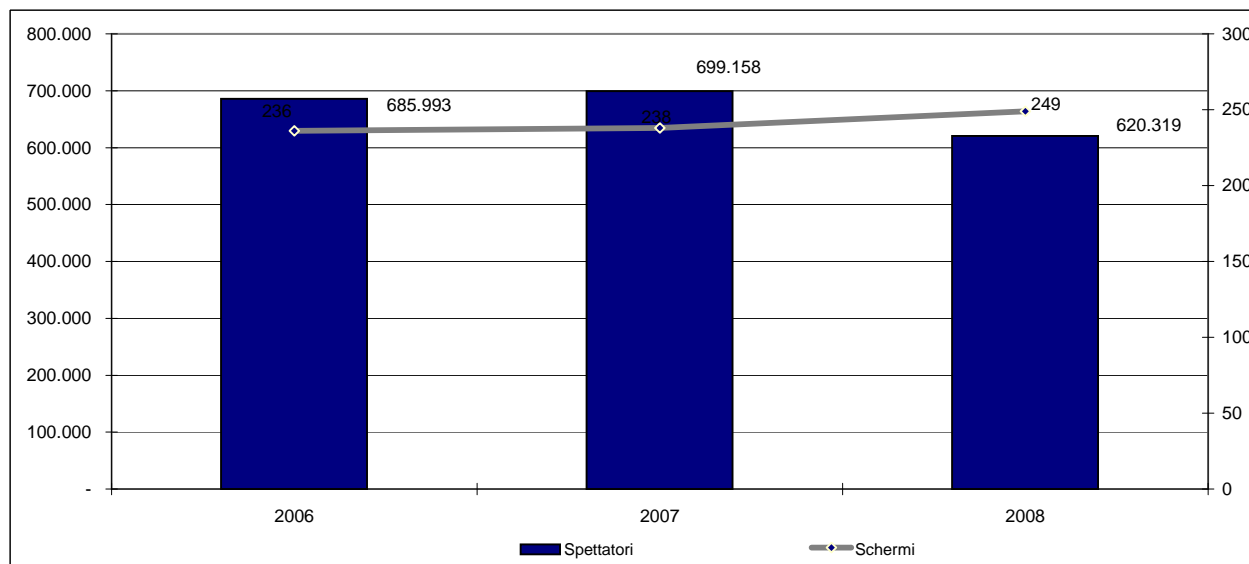
PREZZO MEDIO DEL BIGLIETTO DELLE SALE CINEMATOGRAFICHE IN PIEMONTE SETTEMBRE

	Comuni			Schermi			Prezzo			Differenza		Differenza %	
	2006	2007	2008	2006	2007	2008	2006	2007	2008	2007-2006	2008-2007	2007-2006	2008-2007
Totale comuni confrontabili dal 2006	42	42	42	236	229	237	€ 5,59	€ 5,60	€ 5,58	€ 0,01	-€ 0,01	0,19%	-0,26%
Totale comuni confrontabili dal 2007		45	45		238	246		€ 5,61	€ 5,59		-€ 0,02		-0,32%
Totale comuni confrontabili dal 2008			47			249			€ 5,59				

NOTA: le differenze totali, in termini percentuali ed assoluti, sono state calcolate sulle città presenti nel monitoraggio nei rispettivi mesi ed anni comparabili

FONTI: AGIS-Cinetel

ELABORAZIONE: Osservatorio Culturale del Piemonte



FONTI: AGIS-Cinetel

ELABORAZIONE: Osservatorio Culturale del Piemonte

**CINEMA IN PIEMONTE
2008**

**I 20 FILM PIU' VISTI IN PIEMONTE
SETTEMBRE 2008**

	film	nazionalità	data di uscita	n°città	n°schermi	Spettatori	Incassi
1	KUNG FU PANDA	USA	01/09/2008	46	144	179.330	€ 1.005.320
2	HANCOCK	USA	12/09/2008	40	105	131.150	€ 777.908
3	BURN AFTER READING - A PROVA DI SPIA	USA/GB/F	18/09/2008	31	63	50.481	€ 286.326
4	LA MUMMIA - LA TOMBA DELL'IMPERATORE DRAGONE	G/USA	26/09/2008	33	47	35.612	€ 210.583
5	IL PAPA' DI GIOVANNA	I	12/09/2008	34	70	34.935	€ 183.090
6	UN GIORNO PERFETTO	I	05/09/2008	36	70	30.916	€ 168.895
7	LE CRONACHE DI NARNIA: IL PRINCIPE CASPIAN	GB/USA	25/08/2008	37	75	24.707	€ 139.522
8	PRANZO DI FERRAGOSTO	I	03/09/2008	13	23	17.352	€ 78.989
9	SFIDA SENZA REGOLE	USA	26/09/2008	23	34	15.421	€ 90.202
10	X-FILES - VOGLIO CREDERCI	USA/CDN	13/08/2008	24	48	15.272	€ 91.064
11	DECAMERON PIE	I/GB/F/L	05/09/2008	14	28	11.287	€ 66.260
12	IL SEME DELLA DISCORDIA	I	05/09/2008	16	25	9.947	€ 50.400
13	DOOMSDAY - IL GIORNO DEL GIUDIZIO	GB/USA/ZA/D	01/09/2008	15	28	7.630	€ 44.214
14	LA TERRA DEGLI UOMINI ROSSI	I/BR	02/09/2008	10	13	6.334	€ 29.708
15	IL CAVALIERE OSCURO	USA	01/08/2008	14	21	5.820	€ 33.015
16	IO VI TROVERO'	F	14/08/2008	14	19	5.585	€ 30.044
17	PIACERE DAVE	USA	09/08/2008	20	30	4.343	€ 24.017
18	UN SEGRETO TRA DI NOI	USA	26/09/2008	14	16	4.155	€ 22.881
19	STAR WARS: THE CLONE WARS	USA	19/09/2008	13	25	4.021	€ 22.770
20	IL MATRIMONIO DI LORNA	B/F/I/D	19/09/2008	1	3	3.144	€ 12.816
TOTALE COMPLESSIVO DEI 20 FILM PIU' VISTI IN PIEMONTE						597.442	€ 3.368.024
TOTALE COMPLESSIVO IN PIEMONTE						620.319	€ 3.468.820
INCIDENZA PERCENTUALE DEI 20 FILM PIU' VISTI IN PIEMONTE						96,31%	97,09%

Incassi espressi in Euro

FONTI: AGIS-Cinetel

ELABORAZIONE: Osservatorio Culturale del Piemonte

CINEMA IN PIEMONTE
2008

SPETTATORI E INCASSI DELLE SALE CINEMATOGRAFICHE IN PIEMONTE			
OTTOBRE 2008			
	Schermi	Spettatori	Incassi
capoluogo	65	247.990	€ 1.327.149
18 altri comuni della provincia	56	140.085	793.183
Totale provincia di Torino	121	388.075	2.120.332
capoluogo	14	21.149	€ 128.023
3 altri comuni della provincia	11	21.853	€ 127.859
Totale provincia di Alessandria	25	43.002	€ 255.882
capoluogo	12	23.076	€ 134.035
2 altri comuni della provincia	5	2.471	€ 14.445
Totale provincia di Asti	17	25.547	€ 148.480
capoluogo	5	11.620	€ 75.817
3 altri comuni della provincia	3	2.006	€ 12.030
Totale provincia di Biella	8	13.626	€ 87.847
capoluogo	3	6.382	€ 24.590
8 altri comuni della provincia	39	63.922	€ 373.570
Totale provincia di Cuneo	42	70.304	€ 398.160
capoluogo	2	2.470	€ 14.056
4 altri comuni della provincia	20	43.364	€ 299.659
Totale provincia di Novara	22	45.834	€ 313.715
capoluogo	2	3.116	€ 19.399
Totale provincia di Verbania	2	3.116	€ 19.399
capoluogo	3	1.553	€ 7.679
3 altri comuni della provincia	9	12.964	€ 79.528
Totale provincia di Vercelli	12	14.517	€ 87.207
TOTALE PIEMONTE	249	604.021	€ 3.431.022

Incassi espressi in Euro

FONTE: AGIS-Cinetel

ELABORAZIONE: Osservatorio Culturale del Piemonte

CINEMA IN PIEMONTE 2008

SPETTATORI DELLE SALE CINEMATOGRAFICHE IN PIEMONTE OTTOBRE

	Comuni			Schermi			Spettatori 2006	2007	2008	Differenza		Differenza %	
	2006	2007	2008	2006	2007	2008				2007-2006	2008-2007	2007-2006	2008-2007
Totale comuni confrontabili dal 2006	42	42	42	237	231	239	610.653	626.411	590.997	15.758	-35.414	2,58%	-5,65%
Totale comuni confrontabili dal 2007		45	45		240	248		640.310	603.619		-36.691		-5,73%
Totale comuni confrontabili dal 2008			47			251			604.202				

NOTA: le differenze totali, in termini percentuali ed assoluti, sono state calcolate sulle città presenti nel monitoraggio nei rispettivi mesi ed anni comparabili

FONTE: AGIS-Cinetel

ELABORAZIONE: Osservatorio Culturale del Piemonte

INCASSI DELLE SALE CINEMATOGRAFICHE IN PIEMONTE SETTEMBRE

	Comuni			Schermi			Incassi			Differenza		Differenza %	
	2006	2007	2008	2006	2007	2008	2006	2007	2008	2007-2006	2008-2007	2007-2006	2008-2007
Totale comuni confrontabili dal 2006	42	42	42	237	231	239	€ 3.405.283	€ 3.471.088	€ 3.351.729	€ 65.805	-€ 119.359	1,93%	-3,44%
Totale comuni confrontabili dal 2007		45	45		240	248		€ 3.552.306	€ 3.428.816		-€ 123.490		-3,48%
Totale comuni confrontabili dal 2008			47			251			€ 3.432.252				

NOTA: le differenze totali, in termini percentuali ed assoluti, sono state calcolate sulle città presenti nel monitoraggio nei rispettivi mesi ed anni comparabili

FONTE: AGIS-Cinetel

ELABORAZIONE: Osservatorio Culturale del Piemonte

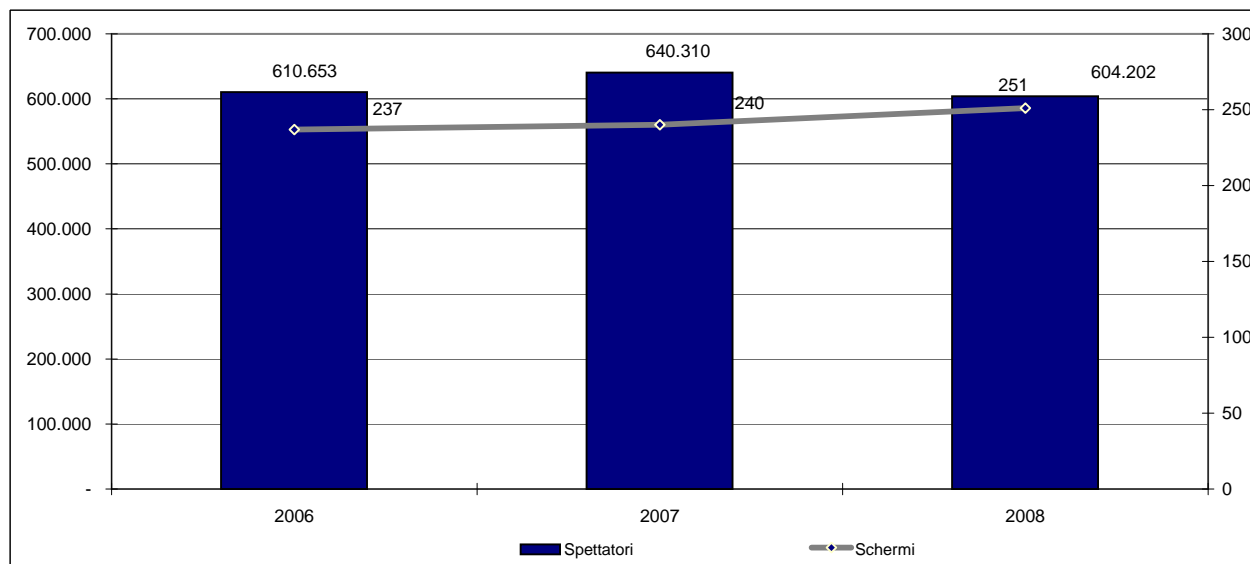
PREZZO MEDIO DEL BIGLIETTO DELLE SALE CINEMATOGRAFICHE IN PIEMONTE SETTEMBRE

	Comuni			Schermi			Prezzo			Differenza		Differenza %	
	2006	2007	2008	2006	2007	2008	2006	2007	2008	2007-2006	2008-2007	2007-2006	2008-2007
Totale comuni confrontabili dal 2006	42	42	42	237	231	239	€ 5,58	€ 5,54	€ 5,67	-€ 0,04	€ 0,13	-0,63%	2,35%
Totale comuni confrontabili dal 2007		45	45		240	248		€ 5,55	€ 5,68		€ 0,13		2,39%
Totale comuni confrontabili dal 2008			47			251			€ 5,68				

NOTA: le differenze totali, in termini percentuali ed assoluti, sono state calcolate sulle città presenti nel monitoraggio nei rispettivi mesi ed anni comparabili

FONTE: AGIS-Cinetel

ELABORAZIONE: Osservatorio Culturale del Piemonte



FONTE: AGIS-Cinetel

ELABORAZIONE: Osservatorio Culturale del Piemonte

**CINEMA IN PIEMONTE
2008**

**I 20 FILM PIU' VISTI IN PIEMONTE
OTTOBRE 2008**

	film	nazionalità	data di uscita	n°città	n°schermi	Spettatori	Incassi
1	MAMMA MIA!	GB/USA/D	05/10/2008	44	117	101.054	€ 583.415
2	WALL-E	USA	17/10/2008	40	119	87.046	€ 504.905
3	VICKY CRISTINA BARCELONA	E/USA	16/10/2008	40	79	55.796	€ 314.581
4	LA MUMMIA - LA TOMBA DELL'IMPERATORE DRAGONE	D/USA	26/09/2008	44	110	38.637	€ 229.301
5	ZOHAN - TUTTE LE DONNE VENGONO AL PETTINE	USA	05/10/2008	27	68	34.948	€ 209.243
6	DISASTER MOVIE	USA	10/10/2008	22	53	28.834	€ 175.709
7	TROPIC THUNDER - UNISCITI A LORO	USA	24/10/2008	26	55	28.156	€ 167.635
8	BURN AFTER READING - A PROVA DI SPIA	USA/GB/F	18/09/2008	32	60	26.194	€ 145.148
9	SFIDA SENZA REGOLE	USA	26/09/2008	30	70	22.048	€ 129.400
10	BABYLON A.D.	USA/F/GB	24/10/2008	20	34	19.605	€ 118.611
11	NO PROBLEM	I	10/10/2008	31	66	16.755	€ 97.123
12	LA CLASSE	F	10/10/2008	14	18	13.574	€ 62.201
13	THE MIST	USA	10/10/2008	9	23	11.987	€ 73.676
14	HANCOCK	USA	12/09/2008	25	54	11.635	€ 70.028
15	HIGH SCHOOL MUSICAL 3	USA	26/10/2008	29	43	11.443	€ 68.325
16	MIRACOLO A SANT'ANNA	USA/I	05/10/2008	26	37	9.192	€ 49.446
17	KUNG FU PANDA	USA	01/09/2008	16	37	8.359	€ 46.829
18	L'ARCA DI NOE'	RA/I	05/10/2008	17	31	8.281	€ 46.008
19	THE WOMEN	USA	10/10/2008	13	27	8.173	€ 42.407
20	L'UOMO CHE AMA	I	24/10/2008	13	20	7.860	€ 42.799
TOTALE COMPLESSIVO DEI 20 FILM PIU' VISTI IN PIEMONTE						549.577	€ 3.176.790
TOTALE COMPLESSIVO IN PIEMONTE						604.202	€ 3.432.252
INCIDENZA PERCENTUALE DEI 20 FILM PIU' VISTI IN PIEMONTE						90,96%	92,56%

Incassi espressi in Euro

FONTI: AGIS-Cinetel

ELABORAZIONE: Osservatorio Culturale del Piemonte

CINEMA IN PIEMONTE
2008

SPETTATORI E INCASSI DELLE SALE CINEMATOGRAFICHE IN PIEMONTE			
NOVEMBRE 2008			
	Schermi	Spettatori	Incassi
capoluogo	65	305.211	€ 1.651.260
18 altri comuni della provincia	56	189.613	1.101.606
Totale provincia di Torino	121	494.824	2.752.866
capoluogo	14	27.468	€ 169.715
3 altri comuni della provincia	11	27.698	€ 165.637
Totale provincia di Alessandria	25	55.166	€ 335.352
capoluogo	12	29.083	€ 173.050
2 altri comuni della provincia	5	3.686	€ 21.645
Totale provincia di Asti	17	32.769	€ 194.695
capoluogo	5	14.611	€ 95.289
3 altri comuni della provincia	3	3.426	€ 21.124
Totale provincia di Biella	8	18.037	€ 116.413
capoluogo	3	7.874	€ 30.039
8 altri comuni della provincia	39	86.113	€ 516.662
Totale provincia di Cuneo	42	93.987	€ 546.701
capoluogo	2	3.378	€ 19.453
4 altri comuni della provincia	20	57.413	€ 401.383
Totale provincia di Novara	22	60.791	€ 420.836
capoluogo	2	4.543	€ 28.494
Totale provincia di Verbania	2	4.543	€ 28.494
capoluogo	3	1.955	€ 9.549
3 altri comuni della provincia	9	16.195	€ 97.095
Totale provincia di Vercelli	12	18.150	€ 106.644
TOTALE PIEMONTE	249	778.267	€ 4.502.001

Incassi espressi in Euro

FONTE: AGIS-Cinetel

ELABORAZIONE: Osservatorio Culturale del Piemonte

CINEMA IN PIEMONTE 2008

SPETTATORI DELLE SALE CINEMATOGRAFICHE IN PIEMONTE NOVEMBRE

	Comuni			Schermi			Spettatori			Differenza		Differenza %	
	2006	2007	2008	2006	2007	2008	2006	2007	2008	2007-2006	2008-2007	2007-2006	2008-2007
Totale comuni confrontabili dal 2006	43	42	42	240	233	239	568.684	728.607	761.608	159.923	33.001	28,12%	4,53%
Totale comuni confrontabili dal 2007		45	45	242	248			742.851	777.464		34.613		4,66%
Totale comuni confrontabili dal 2008			47		251				778.525				

NOTA: le differenze totali, in termini percentuali ed assoluti, sono state calcolate sulle città presenti nel monitoraggio nei rispettivi mesi ed anni comparabili

FONTE: AGIS-Cinetel

ELABORAZIONE: Osservatorio Culturale del Piemonte

INCASSI DELLE SALE CINEMATOGRAFICHE IN PIEMONTE SETTEMBRE

	Comuni			Schermi			Incassi			Differenza		Differenza %	
	2006	2007	2008	2006	2007	2008	2006	2007	2008	2007-2006	2008-2007	2007-2006	2008-2007
Totale comuni confrontabili dal 2006	43	42	42	240	233	239	€ 3.129.336	€ 4.055.659	€ 4.403.078	€ 926.323	€ 347.419	29,60%	8,57%
Totale comuni confrontabili dal 2007		45	45	242	248			€ 4.141.772	€ 4.497.557		€ 355.785		8,59%
Totale comuni confrontabili dal 2008			47		251				€ 4.503.642				

NOTA: le differenze totali, in termini percentuali ed assoluti, sono state calcolate sulle città presenti nel monitoraggio nei rispettivi mesi ed anni comparabili

FONTE: AGIS-Cinetel

ELABORAZIONE: Osservatorio Culturale del Piemonte

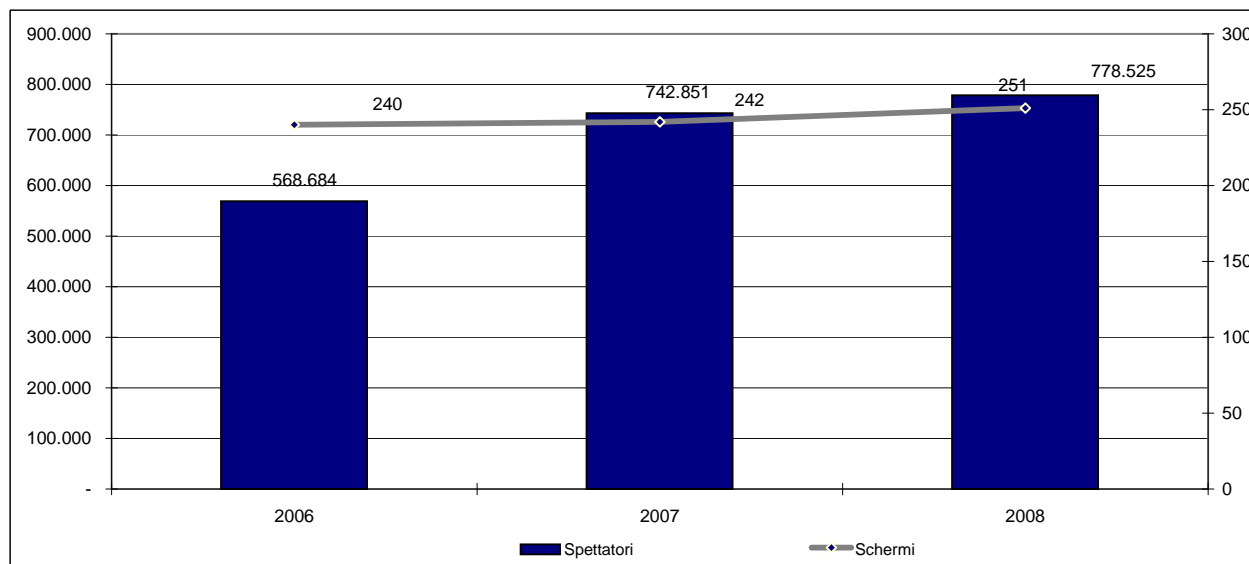
PREZZO MEDIO DEL BIGLIETTO DELLE SALE CINEMATOGRAFICHE IN PIEMONTE SETTEMBRE

	Comuni			Schermi			Prezzo			Differenza		Differenza %	
	2006	2007	2008	2006	2007	2008	2006	2007	2008	2007-2006	2008-2007	2007-2006	2008-2007
Totale comuni confrontabili dal 2006	43	42	42	240	233	239	€ 5,50	€ 5,57	€ 5,78	€ 0,06	€ 0,21	1,15%	3,86%
Totale comuni confrontabili dal 2007		45	45	242	248			€ 5,58	€ 5,78		€ 0,21		3,76%
Totale comuni confrontabili dal 2008			47		251				€ 5,78				

NOTA: le differenze totali, in termini percentuali ed assoluti, sono state calcolate sulle città presenti nel monitoraggio nei rispettivi mesi ed anni comparabili

FONTE: AGIS-Cinetel

ELABORAZIONE: Osservatorio Culturale del Piemonte



FONTE: AGIS-Cinetel

ELABORAZIONE: Osservatorio Culturale del Piemonte

CINEMA IN PIEMONTE
2008

I 20 FILM PIU' VISTI IN PIEMONTE
NOVEMBRE 2008

	film	nazionalità	data di uscita	n°città	n°schermi	Spettatori	Incassi
1	HIGH SCHOOL MUSICAL 3	USA	26/10/2008	43	132	104.938	€ 614.046
2	TWILIGHT	USA	21/11/2008	31	71	88.052	€ 536.485
3	QUANTUM OF SOLACE	GB/USA	07/11/2008	35	99	85.869	€ 511.215
4	LA FIDANZATA DI PAPA'	I	14/11/2008	35	93	69.065	€ 419.865
5	CHANGELING	USA	14/11/2008	25	52	49.979	€ 276.958
6	GIU' AL NORD	F	31/10/2008	31	77	46.695	€ 265.775
7	WALL-E	USA	17/10/2008	38	84	40.730	€ 235.272
8	NESSUNA VERITA'	USA	21/11/2008	24	50	32.595	€ 190.327
9	VICKY CRISTINA BARCELONA	E/USA	16/10/2008	26	45	27.115	€ 150.397
10	TROPIC THUNDER - UNISCITI A LORO	USA	24/10/2008	27	51	24.806	€ 151.745
11	BOLT - UN EROE A QUATTRO ZAMPE	USA	28/11/2008	33	48	23.942	€ 139.032
12	MAMMA MIA!	GB/USA/D	05/10/2008	21	32	21.439	€ 122.854
13	SI PUO' FARE	I	31/10/2008	13	18	19.145	€ 95.752
14	BABYLON A.D.	USA/F/GB	24/10/2008	15	23	14.981	€ 92.622
15	PRIDE AND GLORY - IL PREZZO DELL'ONORE	USA/D	31/10/2008	22	39	14.665	€ 85.998
16	THE ORPHANAGE	MEX/E	14/11/2008	9	26	12.521	€ 74.830
17	L'UOMO CHE AMA	I	24/10/2008	18	29	11.716	€ 62.122
18	THE BURNING PLAIN - IL CONFINE DELLA SOLITUDINE	USA	07/11/2008	14	25	10.174	€ 55.955
19	SOLO UN PADRE	I	28/11/2008	17	24	9.542	€ 56.002
20	MAX PAYNE	CDN/USA	28/11/2008	15	19	8.204	€ 49.736
TOTALE COMPLESSIVO DEI 20 FILM PIU' VISTI IN PIEMONTE						716.173	€ 4.186.988
TOTALE COMPLESSIVO IN PIEMONTE						778.525	€ 4.503.642
INCIDENZA PERCENTUALE DEI 20 FILM PIU' VISTI IN PIEMONTE						91,99%	92,97%

Incassi espressi in Euro

FONTI: AGIS-Cinetel

ELABORAZIONE: Osservatorio Culturale del Piemonte

CINEMA IN PIEMONTE
2008

SPETTATORI E INCASSI DELLE SALE CINEMATOGRAFICHE IN PIEMONTE			
DICEMBRE 2008			
	Schermi	Spettatori	Incassi
capoluogo	67	354.055	€ 1.966.083
18 altri comuni della provincia	56	286.894	1.649.509
Totale provincia di Torino	123	640.949	3.615.592
capoluogo	14	45.598	€ 287.235
3 altri comuni della provincia	11	40.669	€ 237.431
Totale provincia di Alessandria	25	86.267	€ 524.666
capoluogo	12	42.703	€ 250.878
2 altri comuni della provincia	7	9.502	€ 57.955
Totale provincia di Asti	19	52.205	€ 308.833
capoluogo	5	26.187	€ 174.709
3 altri comuni della provincia	3	3.479	€ 20.776
Totale provincia di Biella	8	29.666	€ 195.485
capoluogo	3	5.567	€ 21.436
8 altri comuni della provincia	39	129.891	€ 765.144
Totale provincia di Cuneo	42	135.458	€ 786.580
capoluogo	2	4.516	€ 26.402
4 altri comuni della provincia	20	85.706	€ 607.862
Totale provincia di Novara	22	90.222	€ 634.264
capoluogo	2	6.959	€ 44.976
Totale provincia di Verbania	2	6.959	€ 44.976
capoluogo	3	3.303	€ 17.968
3 altri comuni della provincia	9	24.690	€ 151.871
Totale provincia di Vercelli	12	27.993	€ 169.839
TOTALE PIEMONTE	253	1.069.719	€ 6.280.235

Incassi espressi in Euro

FONTE: AGIS-Cinetel

ELABORAZIONE: Osservatorio Culturale del Piemonte

CINEMA IN PIEMONTE 2008

SPETTATORI DELLE SALE CINEMATOGRAFICHE IN PIEMONTE DICEMBRE

	Comuni			Schermi			Spettatori			Differenza		Differenza %	
	2006	2007	2008	2006	2007	2008	2006	2007	2008	2007-2006	2008-2007	2007-2006	2008-2007
Totale comuni confrontabili dal 2006	43	43	43	248	241	248	944.822	1.075.662	1.065.432	130.840	-10.230	13,85%	-0,95%
Totale comuni confrontabili dal 2007		46	46		244	251		1.078.743	1.068.595		-10.148		-0,94%
Totale comuni confrontabili dal 2008			47			253			1.069.719				

NOTA: le differenze totali, in termini percentuali ed assoluti, sono state calcolate sulle città presenti nel monitoraggio nei rispettivi mesi ed anni comparabili

FONTE: AGIS-Cinetel

ELABORAZIONE: Osservatorio Culturale del Piemonte

INCASSI DELLE SALE CINEMATOGRAFICHE IN PIEMONTE DICEMBRE

	Comuni			Schermi			Incassi			Differenza		Differenza %	
	2006	2007	2008	2006	2007	2008	2006	2007	2008	2007-2006	2008-2007	2007-2006	2008-2007
Totale comuni confrontabili dal 2006	43	43	43	248	241	248	€ 5.372.033	€ 6.143.013	€ 6.255.137	€ 770.980	€ 112.124	14,35%	1,83%
Totale comuni confrontabili dal 2007		46	46		244	251		€ 6.159.338	€ 6.273.271		€ 113.933		1,85%
Totale comuni confrontabili dal 2008			47			253			€ 6.280.235				

NOTA: le differenze totali, in termini percentuali ed assoluti, sono state calcolate sulle città presenti nel monitoraggio nei rispettivi mesi ed anni comparabili

FONTE: AGIS-Cinetel

ELABORAZIONE: Osservatorio Culturale del Piemonte

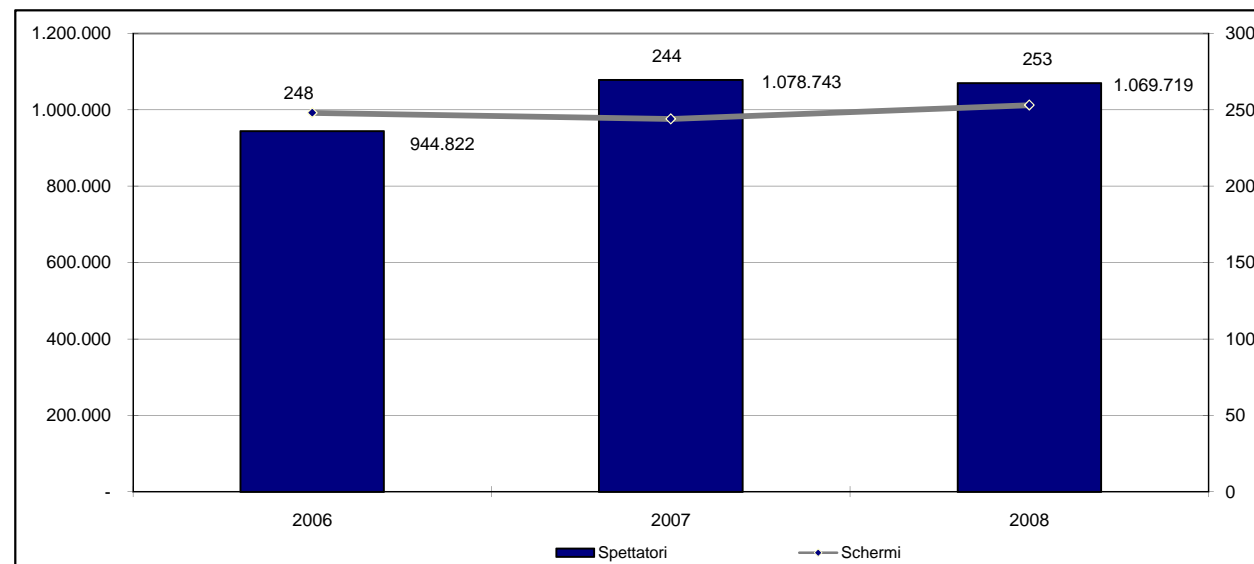
PREZZO MEDIO DEL BIGLIETTO DELLE SALE CINEMATOGRAFICHE IN PIEMONTE DICEMBRE

	Comuni			Schermi			Prezzo			Differenza		Differenza %	
	2006	2007	2008	2006	2007	2008	2006	2007	2008	2007-2006	2008-2007	2007-2006	2008-2007
Totale comuni confrontabili dal 2006	43	43	43	248	241	248	€ 5,69	€ 5,71	€ 5,87	€ 0,03	€ 0,16	0,44%	2,80%
Totale comuni confrontabili dal 2007		46	46		244	251		€ 5,71	€ 5,87		€ 0,16		2,82%
Totale comuni confrontabili dal 2008			47			253			€ 5,87				

NOTA: le differenze totali, in termini percentuali ed assoluti, sono state calcolate sulle città presenti nel monitoraggio nei rispettivi mesi ed anni comparabili

FONTE: AGIS-Cinetel

ELABORAZIONE: Osservatorio Culturale del Piemonte



FONTE: AGIS-Cinetel

ELABORAZIONE: Osservatorio Culturale del Piemonte

CINEMA IN PIEMONTE
2008

I 20 FILM PIU' VISTI IN PIEMONTE
DICEMBRE 2008

	film	nazionalità	data di uscita	n°città	n°schermi	Spettatori	Incassi
1	MADAGASCAR 2	USA	19/12/2008	40	68	257.590	€ 1.521.434
2	NATALE A RIO	I	19/12/2008	36	64	184.896	€ 1.137.747
3	IL COSMO SUL COMO'	I	19/12/2008	34	55	153.177	€ 930.316
4	ULTIMATUM ALLA TERRA	USA/CDN	12/12/2008	31	75	55.071	€ 329.103
5	COME UN URAGANO	USA/AUS	19/12/2008	16	31	47.408	€ 287.351
6	TWILIGHT	USA	21/11/2008	41	98	46.001	€ 272.675
7	BOLT - UN EROE A QUATTRO ZAMPE	USA	28/11/2008	41	105	45.323	€ 250.976
8	SOLO UN PADRE	I	28/11/2008	28	57	27.453	€ 152.761
9	COME DIO COMANDA	I	12/12/2008	20	48	26.944	€ 153.103
10	SAW V - NON CREDERAI AI TUOI OCCHI	USA/CDN	05/12/2008	18	46	25.513	€ 158.994
11	NESSUNA VERITA'	USA	01/12/2008	31	58	20.972	€ 121.010
12	THE MILLIONAIRE	GB	05/12/2008	6	15	15.380	€ 77.152
13	THE SPIRIT	USA	25/12/2008	14	24	14.215	€ 88.850
14	NEVER BACK DOWN - MAI ARRENDERSI	USA	28/11/2008	20	39	13.908	€ 83.885
15	LA FIDANZATA DI PAPA'	I	14/11/2008	22	45	13.610	€ 82.042
16	CHANGELING	USA	14/11/2008	28	41	13.568	€ 73.060
17	IL BAMBINO CON IL PIGIAMA A RIGHE	GB/USA	19/12/2008	4	7	12.420	€ 64.986
18	LA DUCHESSA	GB/I/F	23/12/2008	12	17	12.404	€ 63.724
19	MAX PAYNE	CDN/USA	28/11/2008	18	17	11.198	€ 64.921
20	TORNO A VIVERE DA SOLO	I	05/12/2008	19	31	10.786	€ 65.005
TOTALE COMPLESSIVO DEI 20 FILM PIU' VISTI IN PIEMONTE						1.007.837	€ 5.979.095
TOTALE COMPLESSIVO IN PIEMONTE						1.069.719	€ 6.280.235
INCIDENZA PERCENTUALE DEI 20 FILM PIU' VISTI IN PIEMONTE						94,22%	95,20%

Incassi espressi in Euro

FONTI: AGIS-Cinetel

ELABORAZIONE: Osservatorio Culturale del Piemonte