


IL CONSUMO DI CINEMA IN PIEMONTE

REPORT MENSILI 2009



OSSERVATORIO
CULTURALE
DEL PIEMONTE

CINEMA IN PIEMONTE
2009

SPETTATORI E INCASSI DELLE SALE CINEMATOGRAFICHE IN PIEMONTE			
GENNAIO 2009			
	Schermi	Spettatori	Incassi
capoluogo	67	363.589	€ 1.989.793
17 altri comuni della provincia	56	244.533	€ 1.427.450
Totale provincia di Torino	123	608.122	€ 3.417.243
capoluogo	14	34.476	€ 218.074
3 altri comuni della provincia	11	34.684	€ 197.481
Totale provincia di Alessandria	25	69.160	€ 415.555
capoluogo	12	35.197	€ 201.358
2 altri comuni della provincia	7	5.699	€ 34.581
Totale provincia di Asti	19	40.896	€ 235.939
capoluogo	5	18.608	€ 123.088
3 altri comuni della provincia	3	4.508	€ 27.771
Totale provincia di Biella	8	23.116	€ 150.859
capoluogo	3	10.837	€ 41.467
8 altri comuni della provincia	39	111.099	€ 633.068
Totale provincia di Cuneo	42	121.936	€ 674.535
capoluogo	2	4.975	€ 26.086
3 altri comuni della provincia	20	71.302	€ 502.632
Totale provincia di Novara	22	76.277	€ 528.718
capoluogo	2	4.372	€ 28.531
Totale provincia di Verbania	2	4.372	€ 28.531
capoluogo	3	3.036	€ 15.076
3 altri comuni della provincia	9	20.042	€ 126.395
Totale provincia di Vercelli	12	23.078	€ 141.471
TOTALE PIEMONTE	253	966.957	€ 5.592.851

Incassi espressi in Euro

FONTE: AGIS-Cinetel

ELABORAZIONE: Osservatorio Culturale del Piemonte

CINEMA IN PIEMONTE 2009

SPETTATORI DELLE SALE CINEMATOGRAFICHE IN PIEMONTE GENNAIO

	Comuni			Schermi			Spettatori			Differenza		Differenza %	
	2007	2008	2009	2007	2008	2009	2007	2008	2009	2007-2008	2009-2008	2007-2008	2009-2008
Totale comuni confrontabili dal 2007	43	43	43	245	243	248	592.478	965.578	963.910	373.100	-1.668	62,97%	-0,17%
Totale comuni confrontabili dal 2008		47	47		248	253		967.179	966.957		-222		-0,02%
Totale comuni confrontabili dal 2009			47			253			966.957				

NOTA: le differenze totali, in termini percentuali ed assoluti, sono state calcolate sulle città presenti nel monitoraggio nei rispettivi mesi ed anni comparabili

FONTE: AGIS-Cinetel

ELABORAZIONE: Osservatorio Culturale del Piemonte

INCASSI DELLE SALE CINEMATOGRAFICHE IN PIEMONTE GENNAIO

	Comuni			Schermi			Incassi			Differenza		Differenza %	
	2007	2008	2009	2007	2008	2009	2007	2008	2009	2007-2008	2009-2008	2007-2008	2009-2008
Totale comuni confrontabili dal 2007	43	43	43	245	243	248	€ 3.397.220	€ 5.439.452	€ 5.574.820	€ 2.042.232	€ 135.368	60,11%	2,49%
Totale comuni confrontabili dal 2008		47	47		248	253		€ 5.448.492	€ 5.592.851		€ 144.359		2,65%
Totale comuni confrontabili dal 2009			47			253		€ 5.592.851	€ 5.592.851				

NOTA: le differenze totali, in termini percentuali ed assoluti, sono state calcolate sulle città presenti nel monitoraggio nei rispettivi mesi ed anni comparabili

FONTE: AGIS-Cinetel

ELABORAZIONE: Osservatorio Culturale del Piemonte

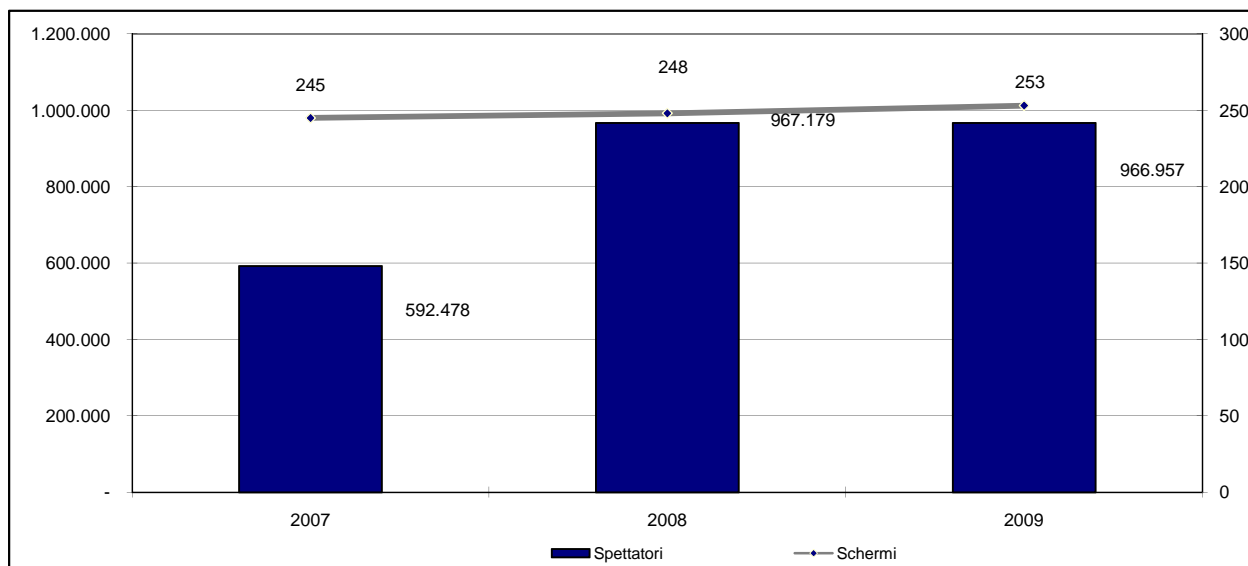
PREZZO MEDIO DEL BIGLIETTO DELLE SALE CINEMATOGRAFICHE IN PIEMONTE GENNAIO

	Comuni			Schermi			Prezzo			Differenza		Differenza %	
	2007	2008	2009	2007	2008	2009	2007	2008	2009	2007-2008	2009-2008	2007-2008	2009-2008
Totale comuni confrontabili dal 2007	43	43	43	245	243	248	€ 5,73	€ 5,63	€ 5,78	-€ 0,10	€ 0,15	-1,75%	2,67%
Totale comuni confrontabili dal 2008		47	47		248	253		€ 5,63	€ 5,78		€ 0,15		2,67%
Totale comuni confrontabili dal 2009			47			253		€ 5,78	€ 5,78				

NOTA: le differenze totali, in termini percentuali ed assoluti, sono state calcolate sulle città presenti nel monitoraggio nei rispettivi mesi ed anni comparabili

FONTE: AGIS-Cinetel

ELABORAZIONE: Osservatorio Culturale del Piemonte



FONTE: AGIS-Cinetel

ELABORAZIONE: Osservatorio Culturale del Piemonte

CINEMA IN PIEMONTE
2009

I 20 FILM PIU' VISTI IN PIEMONTE
GENNAIO 2009

film	nazionalità	data di uscita	n° città	n° schermi	Spettatori	Inc assi
1 SETTE ANIME	USA	17/01/2009	42	128	128.590	€ 766.737
2 MADAGASCAR 2	USA	19/12/2008	43	116	100.663	€ 588.522
3 YES MAN	USA/AUS	17/01/2009	32	86	90.509	€ 534.225
4 NATALE A RIO	I	19/12/2008	41	97	85.119	€ 519.285
5 ITALIANS	I	27/01/2009	37	74	76.373	€ 451.970
6 AUSTRALIA	AUS/USA	17/01/2009	39	93	60.535	€ 339.368
7 IL COSMO SUL COMO'	I	19/12/2008	42	85	51.757	€ 316.360
8 VIAGGIO AL CENTRO DELLA TERRA 3D	USA	17/01/2009	24	51	49.947	€ 297.888
9 BEVERLY HILLS CHIHUAHUA	USA	17/01/2009	21	55	38.574	€ 220.423
10 COME UN URAGANO	USA/AUS	19/12/2008	33	56	34.296	€ 201.304
11 UN MATRIMONIO ALL'INGLESE	GB/CDN	17/01/2009	16	27	24.533	€ 134.931
12 IL BAMBINO CON IL PIGIAMA A RIGHE	GB/USA	19/12/2008	15	21	20.451	€ 104.056
13 THE STRANGERS	USA	17/01/2009	12	26	20.221	€ 124.672
14 THE MILLIONAIRE	GB	05/12/2008	10	14	19.572	€ 96.324
15 LA DUCHESSA	GB/I/F	23/12/2008	21	31	14.228	€ 73.224
16 OPERAZIONE VALCHIRIA	USA/D	30/01/2009	26	35	12.028	€ 71.282
17 DEFIANCE - I GIORNI DEL CORAGGIO	USA	27/01/2009	18	27	10.906	€ 61.832
18 MILK	USA	27/01/2009	10	14	10.847	€ 57.274
19 THE SPIRIT	USA	01/01/2009	18	31	9.912	€ 60.541
20 IMAGO MORTIS	I/E/IRL	17/01/2009	11	17	8.376	€ 51.245
TOTALE COMPLESSIVO DEI 20 FILM PIU' VISTI IN PIEMONTE					867.437	€ 5.071.463
TOTALE COMPLESSIVO IN PIEMONTE					966.957	€ 5.592.851
INCIDENZA PERCENTUALE DEI 20 FILM PIU' VISTI IN PIEMONTE					89,71%	90,68%

Incassi espressi in Euro

FONTE: AGIS-Cinetel

ELABORAZIONE: Osservatorio Culturale del Piemonte

CINEMA IN PIEMONTE
2009

SPETTATORI E INCASSI DELLE SALE CINEMATOGRAFICHE IN PIEMONTE			
FEBBRAIO 2009			
	Schermi	Spettatori	Incassi
capoluogo	67	275.608	€ 1.474.888
17 altri comuni della provincia	56	154.498	€ 882.060
Totale provincia di Torino	123	430.106	€ 2.356.948
capoluogo	14	22.910	€ 141.175
3 altri comuni della provincia	11	23.555	€ 122.118
Totale provincia di Alessandria	25	46.465	€ 263.293
capoluogo	10	22.548	€ 119.898
2 altri comuni della provincia	7	3.032	€ 18.006
Totale provincia di Asti	17	25.580	€ 137.904
capoluogo	5	12.446	€ 78.518
3 altri comuni della provincia	3	2.841	€ 15.794
Totale provincia di Biella	8	15.287	€ 94.312
capoluogo	3	8.438	€ 31.751
8 altri comuni della provincia	39	73.489	€ 404.438
Totale provincia di Cuneo	42	81.927	€ 436.189
capoluogo	2	2.837	€ 15.883
3 altri comuni della provincia	20	46.419	€ 321.744
Totale provincia di Novara	22	49.256	€ 337.627
capoluogo	2	2.465	€ 15.810
Totale provincia di Verbania	2	2.465	€ 15.810
capoluogo	3	1.686	€ 9.101
3 altri comuni della provincia	9	13.348	€ 83.245
Totale provincia di Vercelli	12	15.034	€ 92.346
TOTALE PIEMONTE	251	666.120	€ 3.734.429

Incassi espressi in Euro

FONTE: AGIS-Cinetel

ELABORAZIONE: Osservatorio Culturale del Piemonte

CINEMA IN PIEMONTE 2009

SPETTATORI DELLE SALE CINEMATOGRAFICHE IN PIEMONTE FEBBRAIO

	Comuni			Schermi			Spettatori			Differenza		Differenza %	
	2007	2008	2009	2007	2008	2009	2007	2008	2009	2007-2008	2009-2008	2007-2008	2009-2008
Totale comuni confrontabili dal 2007	44	44	44	243	240	247	773.175	717.006	664.941	-56.169	-52.065	-7,26%	-7,26%
Totale comuni confrontabili dal 2008		47	47		244	251		718.259	666.120		-52.139		-7,26%
Totale comuni confrontabili dal 2009			47			251			666.120				

NOTA: le differenze totali, in termini percentuali ed assoluti, sono state calcolate sulle città presenti nel monitoraggio nei rispettivi mesi ed anni comparabili

FONTE: AGIS-Cinetel

ELABORAZIONE: Osservatorio Culturale del Piemonte

INCASSI DELLE SALE CINEMATOGRAFICHE IN PIEMONTE FEBBRAIO

	Comuni			Schermi			Incassi			Differenza		Differenza %	
	2007	2008	2009	2007	2008	2009	2007	2008	2009	2007-2008	2009-2008	2007-2008	2009-2008
Totale comuni confrontabili dal 2007	44	44	44	243	240	247	€ 4.293.453	€ 3.987.964	€ 3.727.608	-€ 305.489	-€ 260.356	-7,12%	-6,53%
Totale comuni confrontabili dal 2008		47	47		244	251		€ 3.995.404	€ 3.734.429		-€ 260.975		-6,53%
Totale comuni confrontabili dal 2009			47			251		€ 3.734.429	€ 3.734.429				

NOTA: le differenze totali, in termini percentuali ed assoluti, sono state calcolate sulle città presenti nel monitoraggio nei rispettivi mesi ed anni comparabili

FONTE: AGIS-Cinetel

ELABORAZIONE: Osservatorio Culturale del Piemonte

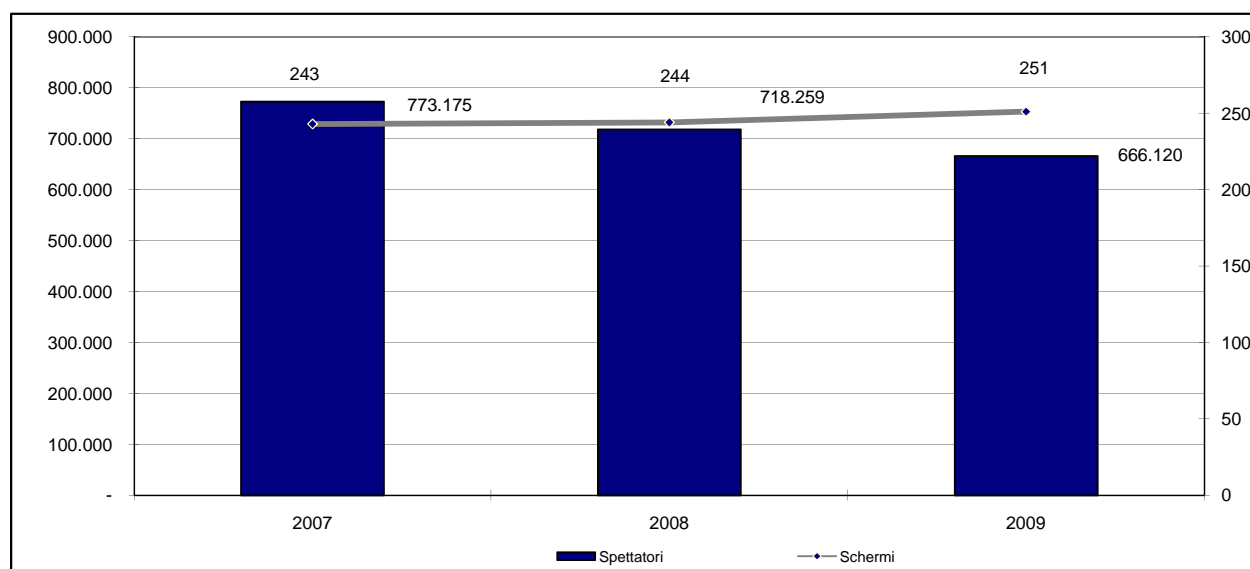
PREZZO MEDIO DEL BIGLIETTO DELLE SALE CINEMATOGRAFICHE IN PIEMONTE FEBBRAIO

	Comuni			Schermi			Prezzo			Differenza		Differenza %	
	2007	2008	2009	2007	2008	2009	2007	2008	2009	2007-2008	2009-2008	2007-2008	2009-2008
Totale comuni confrontabili dal 2007	44	44	44	243	240	247	€ 5,55	€ 5,56	€ 5,61	€ 0,01	€ 0,04	0,16%	0,79%
Totale comuni confrontabili dal 2008		47	47		244	251		€ 5,56	€ 5,61		€ 0,04		0,78%
Totale comuni confrontabili dal 2009			47			251		€ 5,61	€ 5,61				

NOTA: le differenze totali, in termini percentuali ed assoluti, sono state calcolate sulle città presenti nel monitoraggio nei rispettivi mesi ed anni comparabili

FONTE: AGIS-Cinetel

ELABORAZIONE: Osservatorio Culturale del Piemonte



FONTE: AGIS-Cinetel

ELABORAZIONE: Osservatorio Culturale del Piemonte

CINEMA IN PIEMONTE
2009

I 20 FILM PIU' VISTI IN PIEMONTE
FEBBRAIO 2009

film	nazionalità	data di uscita	n° città	n° schermi	Spettatori	Inc assi
1 IL CURIOSO CASO DI BENJAMIN BUTTON	USA	13/02/2009	34	86	104.582	€ 602.911
2 EX	I/F	06/02/2009	39	113	104.487	€ 606.121
3 OPERAZIONE VALCHIRIA	USA/D	30/01/2009	35	87	50.072	€ 285.787
4 ITALIANS	I	27/01/2009	41	101	47.209	€ 272.977
5 QUESTO PICCOLO GRANDE AMORE	I	10/02/2009	35	92	44.592	€ 260.725
6 REVOLUTIONARY ROAD	USA/GB	30/01/2009	28	62	29.854	€ 164.104
7 INKHEART - LA LEGGENDA DI CUORE D'INCHIOSTRO	D/GB/USA	20/02/2009	18	38	24.980	€ 140.471
8 VIAGGIO AL CENTRO DELLA TERRA 3D	USA	17/01/2009	30	52	18.078	€ 104.358
9 IL DUBBIO	USA	30/01/2009	12	28	17.500	€ 93.341
10 THE MILLIONAIRE	GB	05/12/2008	16	26	16.176	€ 82.946
11 MILK	USA	27/01/2009	15	22	14.923	€ 72.096
12 VENERDI' 13	USA	13/02/2009	19	34	14.228	€ 89.101
13 BRIDE WARS - LA MIA MIGLIORE NEMICA	USA	20/02/2009	25	51	13.649	€ 77.662
14 BEVERLY HILLS CHIHUAHUA	USA	17/01/2009	29	53	13.310	€ 76.027
15 I LOVE SHOPPING	USA	26/02/2009	27	39	13.061	€ 79.324
16 AUSTRALIA	AUS/USA	17/01/2009	23	38	12.735	€ 64.316
17 YES MAN	USA/AUS	17/01/2009	20	38	12.692	€ 73.213
18 UNDERWORLD - LA RIBELLIONE DEI LYCANS	USA/NZ	20/02/2009	9	21	11.050	€ 66.715
19 THE READER - A VOCE ALTA	USA/D	20/02/2009	7	11	10.970	€ 54.116
20 SETTE ANIME	USA	17/01/2009	17	29	8.605	€ 49.664
TOTALE COMPLESSIVO DEI 20 FILM PIU' VISTI IN PIEMONTE					582.753	€ 3.315.975
TOTALE COMPLESSIVO IN PIEMONTE					666.120	€ 3.734.429
INCIDENZA PERCENTUALE DEI 20 FILM PIU' VISTI IN PIEMONTE					87,48%	88,79%

Incassi espressi in Euro

FONTI: AGIS-Cinetel

SORAZIONE: Osservatorio Culturale del Piemonte

CINEMA IN PIEMONTE
2009

SPETTATORI E INCASSI DELLE SALE CINEMATOGRAFICHE IN PIEMONTE			
MARZO 2009			
	Schermi	Spettatori	Incassi
capoluogo	67	268.624	€ 1.432.146
17 altri comuni della provincia	56	138.055	€ 777.802
Totale provincia di Torino	123	406.679	€ 2.209.948
capoluogo	14	19.121	€ 116.218
4 altri comuni della provincia	11	19.021	€ 102.442
Totale provincia di Alessandria	25	38.142	€ 218.660
capoluogo	10	20.633	€ 116.389
2 altri comuni della provincia	7	2.243	€ 13.383
Totale provincia di Asti	17	22.876	€ 129.772
capoluogo	5	9.234	€ 60.494
3 altri comuni della provincia	4	3.161	€ 19.131
Totale provincia di Biella	9	12.395	€ 79.625
capoluogo	3	6.921	€ 26.609
8 altri comuni della provincia	39	62.575	€ 346.795
Totale provincia di Cuneo	42	69.496	€ 373.404
capoluogo	2	3.322	€ 17.163
4 altri comuni della provincia	20	38.779	€ 267.972
Totale provincia di Novara	22	42.101	€ 285.135
capoluogo	2	2.119	€ 13.573
Totale provincia di Verbania	2	2.119	€ 13.573
capoluogo	3	1.129	€ 6.328
3 altri comuni della provincia	9	12.639	€ 80.090
Totale provincia di Vercelli	12	13.768	€ 86.418
TOTALE PIEMONTE	252	607.576	€ 3.396.535

Incassi espressi in Euro

FONTE: AGIS-Cinetel

ELABORAZIONE: Osservatorio Culturale del Piemonte

CINEMA IN PIEMONTE
2009

SPETTATORI DELLE SALE CINEMATOGRAFICHE IN PIEMONTE
MARZO

	Comuni			Schermi			Spettatori			Differenza		Differenza %	
	2007	2008	2009	2007	2008	2009	2007	2008	2009	2007-2008	2009-2008	2007-2008	2009-2008
Totale comuni confrontabili dal 2007	44	44	44	244	241	248	783.789	680.159	603.862	-103.630	-76.297	-13,22%	-11,22%
Totale comuni confrontabili dal 2008		47	47		245	252		681.777	607.576		-74.201		-10,88%
Totale comuni confrontabili dal 2009			47			252			607.576				

NOTA: le differenze totali, in termini percentuali ed assoluti, sono state calcolate sulle città presenti nel monitoraggio nei rispettivi mesi ed anni comparabili

FONTE: AGIS-Cinetel

ELABORAZIONE: Osservatorio Culturale del Piemonte

INCASSI DELLE SALE CINEMATOGRAFICHE IN PIEMONTE
MARZO

	Comuni			Schermi			Incassi			Differenza		Differenza %	
	2007	2008	2009	2007	2008	2009	2007	2008	2009	2007-2008	2009-2008	2007-2008	2009-2008
Totale comuni confrontabili dal 2007	44	44	44	244	241	248	€ 4.352.930	€ 3.716.073	€ 3.375.358	-€ 636.857	-€ 340.715	-14,63%	-9,17%
Totale comuni confrontabili dal 2008		47	47		245	252		€ 3.725.457	€ 3.396.535		-€ 328.922		-8,83%
Totale comuni confrontabili dal 2009			47			252			€ 3.396.535				

NOTA: le differenze totali, in termini percentuali ed assoluti, sono state calcolate sulle città presenti nel monitoraggio nei rispettivi mesi ed anni comparabili

FONTE: AGIS-Cinetel

ELABORAZIONE: Osservatorio Culturale del Piemonte

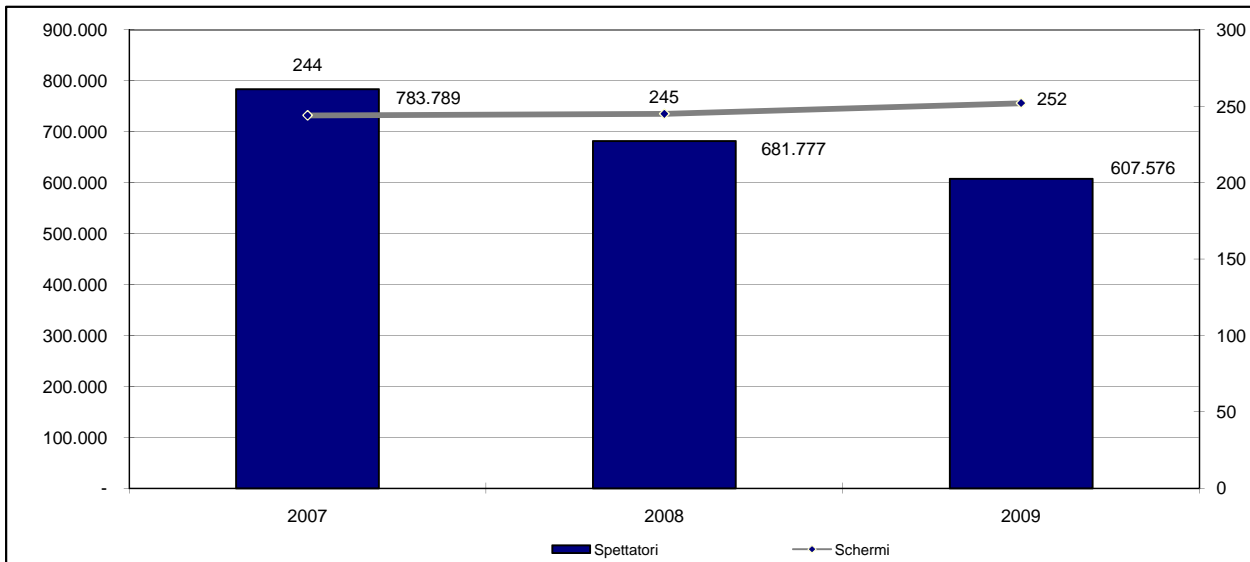
PREZZO MEDIO DEL BIGLIETTO DELLE SALE CINEMATOGRAFICHE IN PIEMONTE
MARZO

	Comuni			Schermi			Prezzo			Differenza		Differenza %	
	2007	2008	2009	2007	2008	2009	2007	2008	2009	2007-2008	2009-2008	2007-2008	2009-2008
Totale comuni confrontabili dal 2007	44	44	44	244	241	248	€ 5,55	€ 5,46	€ 5,59	-€ 0,09	€ 0,13	-1,62%	2,31%
Totale comuni confrontabili dal 2008		47	47		245	252		€ 5,46	€ 5,59		€ 0,13		2,31%
Totale comuni confrontabili dal 2009			47			252			€ 5,59				

NOTA: le differenze totali, in termini percentuali ed assoluti, sono state calcolate sulle città presenti nel monitoraggio nei rispettivi mesi ed anni comparabili

FONTE: AGIS-Cinetel

ELABORAZIONE: Osservatorio Culturale del Piemonte



FONTE: AGIS-Cinetel

ELABORAZIONE: Osservatorio Culturale del Piemonte

CINEMA IN PIEMONTE
2009

I 20 FILM PIU' VISTI IN PIEMONTE
MARZO 2009

	film	nazionalità	data di uscita	n° città	n° schermi	Spettatori	Incassi
1	GRAN TORINO	USA/D/AUS	13/03/2009	25	66	79.723	€ 434.018
2	LA MATASSA	I	01/03/2009	35	89	79.471	€ 463.934
3	I LOVE SHOPPING	USA	26/02/2009	37	101	42.357	€ 243.766
4	DIVERSO DA CHI?	I	20/03/2009	35	73	34.037	€ 195.120
5	WATCHMEN	USA	06/03/2009	29	78	34.000	€ 201.870
6	IL CURIOSO CASO DI BENJAMIN BUTTON	USA	13/02/2009	36	75	33.368	€ 187.897
7	LA VERITA' E' CHE NON GLI PIACI ABBASTANZA	USA/D/NL	20/03/2009	21	49	23.100	€ 136.939
8	THE MILLIONAIRE	GB	05/12/2008	22	36	21.507	€ 117.110
9	THE WRESTLER	USA/F	06/03/2009	19	44	20.288	€ 115.377
10	DUE PARTITE	I	06/03/2009	22	36	16.262	€ 88.495
11	I MOSTRI OGGI	I	27/03/2009	30	46	16.235	€ 96.876
12	THE READER - A VOCE ALTA	USA/D	20/02/2009	20	29	16.206	€ 82.973
13	IAGO	I	27/02/2009	33	62	15.713	€ 90.864
14	INKHEART - LA LEGGENDA DI CUORE D'INCHIOSTRO	D/GB/USA	20/02/2009	29	48	15.553	€ 87.141
15	IL MAI NATO	USA	27/02/2009	17	37	14.724	€ 91.108
16	EX	I/F	06/02/2009	16	30	14.181	€ 78.296
17	LA PANTERA ROSA 2	USA	06/03/2009	21	47	12.759	€ 72.943
18	THE INTERNATIONAL	USA/D/GB	19/03/2009	11	30	11.786	€ 68.265
19	PUSH	CDN/GB/USA	27/03/2009	13	17	11.611	€ 72.730
20	GIULIA NON ESCE LA SERA	I	27/02/2009	17	22	7.018	€ 31.925
TOTALE COMPLESSIVO DEI 20 FILM PIU' VISTI IN PIEMONTE						519.899	€ 2.957.647
TOTALE COMPLESSIVO IN PIEMONTE						607.576	€ 3.396.535
INCIDENZA PERCENTUALE DEI 20 FILM PIU' VISTI IN PIEMONTE						85,57%	87,08%

Incassi espressi in Euro

FONTI: AGIS-Cinetel

ELABORAZIONE: Osservatorio Culturale del Piemonte

CINEMA IN PIEMONTE
2009

SPETTATORI E INCASSI DELLE SALE CINEMATOGRAFICHE IN PIEMONTE			
APRILE 2009			
	Schermi	Spettatori	Incassi
capoluogo	66	266.897	€ 1.485.341
17 altri comuni della provincia	55	160.883	€ 942.734
Totale provincia di Torino	121	427.780	€ 2.428.075
capoluogo	14	20.637	€ 129.758
4 altri comuni della provincia	11	21.649	€ 126.112
Totale provincia di Alessandria	25	42.286	€ 255.870
capoluogo	10	23.444	€ 138.642
2 altri comuni della provincia	7	2.838	€ 17.151
Totale provincia di Asti	17	26.282	€ 155.793
capoluogo	5	10.201	€ 67.025
3 altri comuni della provincia	4	3.754	€ 22.925
Totale provincia di Biella	9	13.955	€ 89.950
capoluogo	3	8.503	€ 34.098
8 altri comuni della provincia	39	67.523	€ 385.776
Totale provincia di Cuneo	42	76.026	€ 419.874
capoluogo	2	3.034	€ 15.166
4 altri comuni della provincia	20	46.615	€ 322.789
Totale provincia di Novara	22	49.649	€ 337.955
capoluogo	2	2.941	€ 18.496
Totale provincia di Verbania	2	2.941	€ 18.496
capoluogo	3	1.350	€ 7.261
3 altri comuni della provincia	9	13.571	€ 94.303
Totale provincia di Vercelli	12	14.921	€ 101.564
TOTALE PIEMONTE	250	653.840	€ 3.807.577

Incassi espressi in Euro

FONTE: AGIS-Cinetel

ELABORAZIONE: Osservatorio Culturale del Piemonte

CINEMA IN PIEMONTE 2009

SPETTATORI DELLE SALE CINEMATOGRAFICHE IN PIEMONTE APRILE

	Comuni			Schermi			Spettatori			Differenza		Differenza %	
	2007	2008	2009	2007	2008	2009	2007	2008	2009	2007-2008	2009-2008	2007-2008	2009-2008
Totale comuni confrontabili dal 2007	45	45	45	243	241	247	602.713	544.987	652.676	-57.726	107.689	-9,58%	19,76%
Totale comuni confrontabili dal 2008		47	47		244	250		545.812	653.840		108.028		19,79%
Totale comuni confrontabili dal 2009			47			250			653.840				

NOTA: le differenze totali, in termini percentuali ed assoluti, sono state calcolate sulle città presenti nel monitoraggio nei rispettivi mesi ed anni comparabili

FONTE: AGIS-Cinetel

ELABORAZIONE: Osservatorio Culturale del Piemonte

INCASSI DELLE SALE CINEMATOGRAFICHE IN PIEMONTE APRILE

	Comuni			Schermi			Incassi			Differenza		Differenza %	
	2007	2008	2009	2007	2008	2009	2007	2008	2009	2007-2008	2009-2008	2007-2008	2009-2008
Totale comuni confrontabili dal 2007	45	45	45	243	241	247	€ 3.320.957	€ 2.957.636	€ 3.800.983	-€ 363.321	€ 843.347	-10,94%	28,51%
Totale comuni confrontabili dal 2008		47	47		244	250		€ 2.962.315	€ 3.807.577		€ 845.262		28,53%
Totale comuni confrontabili dal 2009			47			250			€ 3.807.577				

NOTA: le differenze totali, in termini percentuali ed assoluti, sono state calcolate sulle città presenti nel monitoraggio nei rispettivi mesi ed anni comparabili

FONTE: AGIS-Cinetel

ELABORAZIONE: Osservatorio Culturale del Piemonte

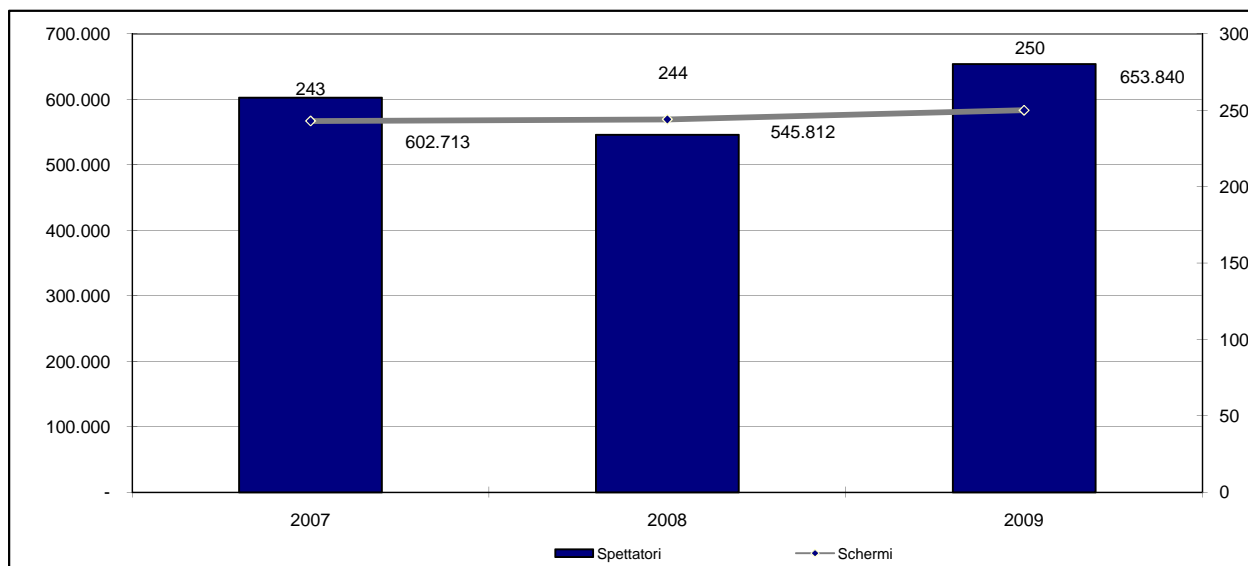
PREZZO MEDIO DEL BIGLIETTO DELLE SALE CINEMATOGRAFICHE IN PIEMONTE APRILE

	Comuni			Schermi			Prezzo			Differenza		Differenza %	
	2007	2008	2009	2007	2008	2009	2007	2008	2009	2007-2008	2009-2008	2007-2008	2009-2008
Totale comuni confrontabili dal 2007	45	45	45	243	241	247	€ 5,51	€ 5,43	€ 5,82	-€ 0,08	€ 0,40	-1,51%	7,31%
Totale comuni confrontabili dal 2008		47	47		244	250		€ 5,43	€ 5,82		€ 0,40		7,30%
Totale comuni confrontabili dal 2009			47			250			€ 5,82				

NOTA: le differenze totali, in termini percentuali ed assoluti, sono state calcolate sulle città presenti nel monitoraggio nei rispettivi mesi ed anni comparabili

FONTE: AGIS-Cinetel

ELABORAZIONE: Osservatorio Culturale del Piemonte



FONTE: AGIS-Cinetel

ELABORAZIONE: Osservatorio Culturale del Piemonte

CINEMA IN PIEMONTE
2009

I 20 FILM PIU' VISTI IN PIEMONTE
APRILE 2009

	film	nazionalità	data di uscita	n° città	n° schermi	Spettatori	Inc assi
1	FAST & FURIOUS - SOLO PARTI ORIGINALI	USA	16/04/2009	33	87	112.888	€ 695.344
2	MOSTRI CONTRO ALIENI	USA	03/04/2009	42	107	79.637	€ 513.164
3	IO & MARLEY	USA	03/04/2009	38	92	75.921	€ 456.363
4	GRAN TORINO	USA/D/AUS	13/03/2009	31	69	45.333	€ 248.519
5	GLI AMICI DEL BAR MARGHERITA	I	03/04/2009	34	62	42.968	€ 227.189
6	DRAGONBALL EVOLUTION	USA/HK	10/04/2009	33	78	28.476	€ 173.507
7	DUPLICITY	USA/D	10/04/2009	17	39	28.003	€ 166.580
8	CHE - L'ARGENTINO	F/E/USA	10/04/2009	19	31	22.505	€ 126.423
9	QUESTIONE DI CUORE	I	17/04/2009	18	30	20.351	€ 107.996
10	BALLARE PER UN SOGNO	USA	03/04/2009	21	39	17.385	€ 106.466
11	SBIRRI	I	10/04/2009	19	37	16.017	€ 99.160
12	LA MATASSA	I	01/03/2009	20	41	12.711	€ 73.534
13	DISASTRO A HOLLYWOOD	USA	17/04/2009	23	49	12.458	€ 74.089
14	DIVERSO DA CHI?	I	20/03/2009	23	44	10.278	€ 55.767
15	HOUDINI - L'ULTIMO MAGO	GB/AUS	24/04/2009	12	26	9.730	€ 59.708
16	TUTTA COLPA DI GIUDA	I	04/04/2009	12	19	9.259	€ 44.917
17	GENERAZIONE 1000 EURO	I	24/04/2009	17	30	9.136	€ 54.254
18	I MOSTRI OGGI	I	27/03/2009	30	78	8.513	€ 49.631
19	PUSH	CDN/GB/USA	27/03/2009	13	30	8.179	€ 49.403
20	X-MEN LE ORIGINI: WOLVERINE	USA	24/04/2009	29	40	7.976	€ 42.934
TOTALE COMPLESSIVO DEI 20 FILM PIU' VISTI IN PIEMONTE						577.724	€ 3.424.948
TOTALE COMPLESSIVO IN PIEMONTE						653.840	€ 3.807.577
INCIDENZA PERCENTUALE DEI 20 FILM PIU' VISTI IN PIEMONTE						88,36%	89,95%

Incassi espressi in Euro

FONTE: AGIS-Cinetel

ELABORAZIONE: Osservatorio Culturale del Piemonte

CINEMA IN PIEMONTE
2009

SPETTATORI E INCASSI DELLE SALE CINEMATOGRAFICHE IN PIEMONTE			
MAGGIO 2009			
	Schermi	Spettatori	Incassi
capoluogo	65	231.288	€ 1.385.549
17 altri comuni della provincia	55	152.130	€ 894.218
Totale provincia di Torino	120	383.418	€ 2.279.767
capoluogo	14	22.605	€ 138.880
4 altri comuni della provincia	11	20.973	€ 123.209
Totale provincia di Alessandria	25	43.578	€ 262.089
capoluogo	10	18.831	€ 113.137
2 altri comuni della provincia	7	2.854	€ 16.896
Totale provincia di Asti	17	21.685	€ 130.033
capoluogo	5	11.859	€ 75.917
3 altri comuni della provincia	4	3.525	€ 22.184
Totale provincia di Biella	9	15.384	€ 98.101
capoluogo	3	4.541	€ 17.608
8 altri comuni della provincia	39	56.864	€ 330.102
Totale provincia di Cuneo	42	61.405	€ 347.710
capoluogo	2	2.523	€ 15.955
4 altri comuni della provincia	20	42.344	€ 298.004
Totale provincia di Novara	22	44.867	€ 313.959
capoluogo	2	3.285	€ 21.089
Totale provincia di Verbania	2	3.285	€ 21.089
capoluogo	3	1.146	€ 6.409
3 altri comuni della provincia	9	13.782	€ 95.475
Totale provincia di Vercelli	12	14.928	€ 101.884
TOTALE PIEMONTE	249	588.550	€ 3.554.632

Incassi espressi in Euro

FONTE: AGIS-Cinetel

ELABORAZIONE: Osservatorio Culturale del Piemonte

CINEMA IN PIEMONTE 2009

SPETTATORI DELLE SALE CINEMATOGRAFICHE IN PIEMONTE MAGGIO

	Comuni			Schermi			Spettatori			Differenza		Differenza %	
	2007	2008	2009	2007	2008	2009	2007	2008	2009	2007-2008	2009-2008	2007-2008	2009-2008
Totale comuni confrontabili dal 2007	45	45	44	243	244	246	620.013	629.161	587.192	9.148	-41.969	1,48%	-6,67%
Totale comuni confrontabili dal 2008		47	46		247	249		630.236	588.550		-41.686		-6,61%
Totale comuni confrontabili dal 2009			46			249			588.550				

NOTA: le differenze totali, in termini percentuali ed assoluti, sono state calcolate sulle città presenti nel monitoraggio nei rispettivi mesi ed anni comparabili

FONTE: AGIS-Cinetel

ELABORAZIONE: Osservatorio Culturale del Piemonte

INCASSI DELLE SALE CINEMATOGRAFICHE IN PIEMONTE MAGGIO

	Comuni			Schermi			Incassi			Differenza		Differenza %	
	2007	2008	2009	2007	2008	2009	2007	2008	2009	2007-2008	2009-2008	2007-2008	2009-2008
Totale comuni confrontabili dal 2007	45	45	44	243	244	246	€ 3.463.055	€ 3.550.557	€ 3.546.752	€ 87.502	-€ 3.805	2,53%	-0,11%
Totale comuni confrontabili dal 2008		47	46		247	249		€ 3.556.624	€ 3.554.632		-€ 1.992		-0,06%
Totale comuni confrontabili dal 2009			46			249		€ 3.554.632	€ 3.554.632				

NOTA: le differenze totali, in termini percentuali ed assoluti, sono state calcolate sulle città presenti nel monitoraggio nei rispettivi mesi ed anni comparabili

FONTE: AGIS-Cinetel

ELABORAZIONE: Osservatorio Culturale del Piemonte

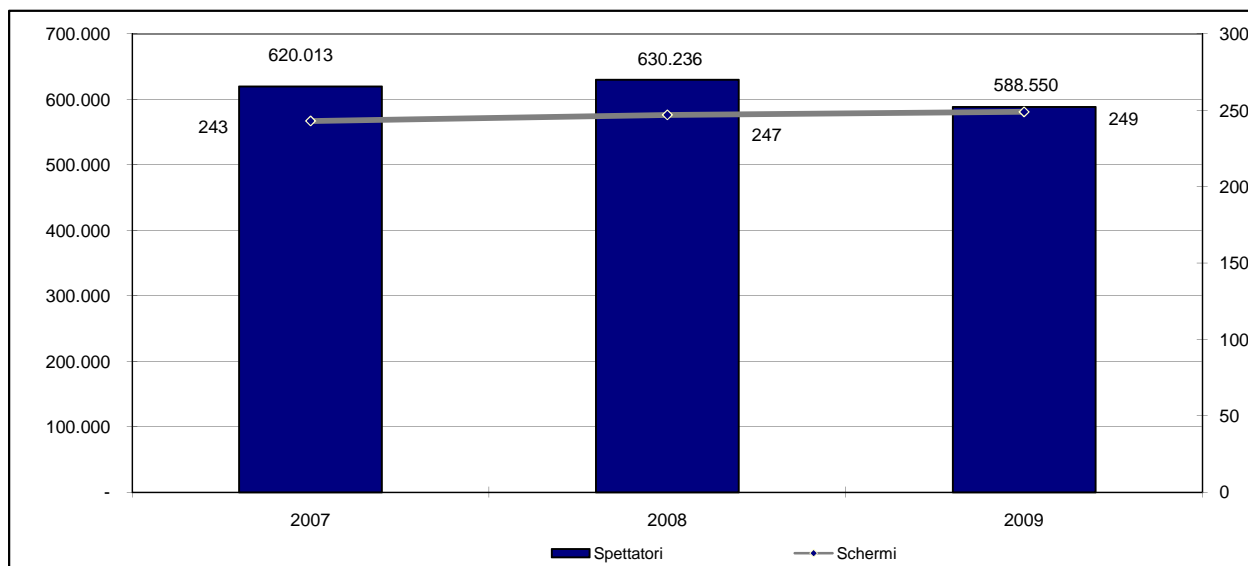
PREZZO MEDIO DEL BIGLIETTO DELLE SALE CINEMATOGRAFICHE IN PIEMONTE MAGGIO

	Comuni			Schermi			Prezzo			Differenza		Differenza %	
	2007	2008	2009	2007	2008	2009	2007	2008	2009	2007-2008	2009-2008	2007-2008	2009-2008
Totale comuni confrontabili dal 2007	45	45	44	243	244	246	€ 5,59	€ 5,64	€ 6,04	€ 0,06	€ 0,40	1,04%	7,03%
Totale comuni confrontabili dal 2008		47	46		247	249		€ 5,64	€ 6,04		€ 0,40		7,02%
Totale comuni confrontabili dal 2009			46			249		€ 6,04	€ 6,04				

NOTA: le differenze totali, in termini percentuali ed assoluti, sono state calcolate sulle città presenti nel monitoraggio nei rispettivi mesi ed anni comparabili

FONTE: AGIS-Cinetel

ELABORAZIONE: Osservatorio Culturale del Piemonte



FONTE: AGIS-Cinetel

ELABORAZIONE: Osservatorio Culturale del Piemonte

**CINEMA IN PIEMONTE
2009**

**I 20 FILM PIU' VISTI IN PIEMONTE
MAGGIO 2009**

	film	nazionalità	data di uscita	n° città	n° schermi	Spettato ri	Incassi
1	ANGELI E DEMONI	USA	12/05/2009	40	108	193.591	€ 1.179.060
2	X-MEN LE ORIGINI: WOLVERINE	USA	29/04/2009	36	101	62.529	€ 376.285
3	UNA NOTTE AL MUSEO 2: LA FUGA	USA/CDN	22/05/2009	31	66	45.783	€ 271.962
4	SAN VALENTINO DI SANGUE	USA	08/05/2009	21	45	40.854	€ 350.374
5	STAR TREK - IL FUTURO HA INIZIO	USA	07/05/2009	31	85	32.786	€ 196.198
6	STATE OF PLAY - SCOPRI LA VERITA'	USA/GB/F	30/04/2009	33	75	28.563	€ 164.633
7	HANNAH MONTANA: THE MOVIE	USA	30/04/2009	34	81	25.940	€ 153.181
8	17 AGAIN - RITORNO AL LICEO	USA	15/05/2009	28	60	18.794	€ 112.262
9	FAST & FURIOUS - SOLO PARTI ORIGINALI	USA	16/04/2009	28	54	14.349	€ 90.128
10	VINCERE	I/F	20/05/2009	22	41	14.275	€ 73.349
11	QUESTIONE DI CUORE	I	17/04/2009	23	32	11.401	€ 59.564
12	UOMINI CHE ODIANO LE DONNE	S/DK/D	28/05/2009	24	48	10.970	€ 66.051
13	CHE - GUERRIGLIA	E/F/USA	30/04/2009	20	32	8.908	€ 47.300
14	EARTH - LA NOSTRA TERRA	GB/D/USA	22/04/2009	17	34	6.846	€ 36.428
15	GRAN TORINO	USA/D/AUS	13/03/2009	6	12	5.861	€ 28.504
16	HOUDINI - L'ULTIMO MAGO	GB/AUS	24/04/2009	17	30	5.608	€ 34.390
17	GENERAZIONE 1000 EURO	I	24/04/2009	15	24	5.487	€ 32.511
18	GLI AMICI DEL BAR MARGHERITA	I	03/04/2009	12	17	3.941	€ 20.529
19	CHE - L'ARGENTINO	F/E/USA	10/04/2009	9	13	3.773	€ 20.296
20	COCO AVANT CHANEL - L'AMORE PRIMA DEL MITO	F	29/05/2009	10	13	3.722	€ 21.075
TOTALE COMPLESSIVO DEI 20 FILM PIU' VISTI IN PIEMONTE						543.981	€ 3.334.080
TOTALE COMPLESSIVO IN PIEMONTE						588.550	€ 3.554.632
INCIDENZA PERCENTUALE DEI 20 FILM PIU' VISTI IN PIEMONTE						92,43%	93,80%

Incassi espressi in Euro

FONTI: AGIS-Cinetel

ELABORAZIONE: Osservatorio Culturale del Piemonte

CINEMA IN PIEMONTE
2009

SPETTATORI E INCASSI DELLE SALE CINEMATOGRAFICHE IN PIEMONTE			
GIUGNO 2009			
	Schermi	Spettatori	Incassi
capoluogo	65	158.169	€ 896.165
17 altri comuni della provincia	54	97.533	€ 557.208
Totale provincia di Torino	119	255.702	€ 1.453.373
capoluogo	14	13.271	€ 78.073
4 altri comuni della provincia	11	14.059	€ 81.620
Totale provincia di Alessandria	25	27.330	€ 159.693
capoluogo	10	12.393	€ 72.897
2 altri comuni della provincia	6	1.100	€ 6.426
Totale provincia di Asti	16	13.493	€ 79.323
capoluogo	5	4.926	€ 31.633
3 altri comuni della provincia	4	2.075	€ 12.256
Totale provincia di Biella	9	7.001	€ 43.889
capoluogo	1	2.273	€ 9.109
8 altri comuni della provincia	38	32.891	€ 188.763
Totale provincia di Cuneo	39	35.164	€ 197.872
capoluogo	2	1.737	€ 10.195
4 altri comuni della provincia	18	26.318	€ 184.486
Totale provincia di Novara	20	28.055	€ 194.681
capoluogo	2	1.256	€ 7.948
Totale provincia di Verbania	2	1.256	€ 7.948
capoluogo	3	393	€ 2.009
3 altri comuni della provincia	9	8.601	€ 57.087
Totale provincia di Vercelli	12	8.994	€ 59.096
TOTALE PIEMONTE	242	376.995	€ 2.195.875

Incassi espressi in Euro

FONTE: AGIS-Cinetel

ELABORAZIONE: Osservatorio Culturale del Piemonte

CINEMA IN PIEMONTE 2009

SPETTATORI DELLE SALE CINEMATOGRAFICHE IN PIEMONTE GIUGNO

	Comuni			Schermi			Spettatori			Differenza		Differenza %	
	2007	2008	2009	2007	2008	2009	2007	2008	2009	2007-2008	2009-2008	2007-2008	2009-2008
Totale comuni confrontabili dal 2007	44	44	43	238	240	240	466.494	464.913	376.536	-1.581	-88.377	-0,34%	-19,01%
Totale comuni confrontabili dal 2008		46	45		243	242		465.710	376.995		-88.715		-19,05%
Totale comuni confrontabili dal 2009			45			242			376.995				

NOTA: le differenze totali, in termini percentuali ed assoluti, sono state calcolate sulle città presenti nel monitoraggio nei rispettivi mesi ed anni comparabili

FONTE: AGIS-Cinetel

ELABORAZIONE: Osservatorio Culturale del Piemonte

INCASSI DELLE SALE CINEMATOGRAFICHE IN PIEMONTE GIUGNO

	Comuni			Schermi			Incassi			Differenza		Differenza %	
	2007	2008	2009	2007	2008	2009	2007	2008	2009	2007-2008	2009-2008	2007-2008	2009-2008
Totale comuni confrontabili dal 2007	44	44	43	238	240	240	€ 2.582.672	€ 2.603.343	€ 2.193.292	€ 20.671	-€ 410.051	0,80%	-15,75%
Totale comuni confrontabili dal 2008		46	45		243	242		€ 2.607.406	€ 2.195.875		-€ 411.531		-15,78%
Totale comuni confrontabili dal 2009			45			242		€ 2.195.875	€ 2.195.875				

NOTA: le differenze totali, in termini percentuali ed assoluti, sono state calcolate sulle città presenti nel monitoraggio nei rispettivi mesi ed anni comparabili

FONTE: AGIS-Cinetel

ELABORAZIONE: Osservatorio Culturale del Piemonte

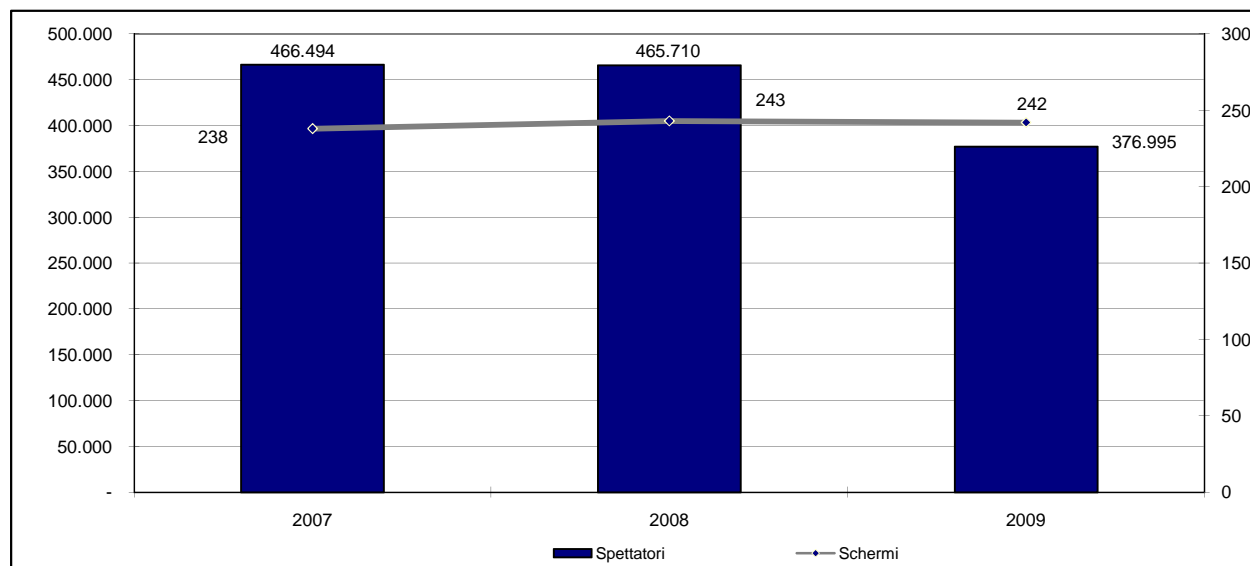
PREZZO MEDIO DEL BIGLIETTO DELLE SALE CINEMATOGRAFICHE IN PIEMONTE GIUGNO

	Comuni			Schermi			Prezzo			Differenza		Differenza %	
	2007	2008	2009	2007	2008	2009	2007	2008	2009	2007-2008	2009-2008	2007-2008	2009-2008
Totale comuni confrontabili dal 2007	44	44	43	238	240	240	€ 5,54	€ 5,60	€ 5,82	€ 0,06	€ 0,23	1,14%	4,02%
Totale comuni confrontabili dal 2008		46	45		243	242		€ 5,60	€ 5,82		€ 0,23		4,03%
Totale comuni confrontabili dal 2009			45			242		€ 5,82	€ 5,82				

NOTA: le differenze totali, in termini percentuali ed assoluti, sono state calcolate sulle città presenti nel monitoraggio nei rispettivi mesi ed anni comparabili

FONTE: AGIS-Cinetel

ELABORAZIONE: Osservatorio Culturale del Piemonte



FONTE: AGIS-Cinetel

ELABORAZIONE: Osservatorio Culturale del Piemonte

**CINEMA IN PIEMONTE
2009**

**I 20 FILM PIU' VISTI IN PIEMONTE
GIUGNO 2009**

	film	nazionalità	data di uscita	n° città	n° schermi	Spettato ri	Incassi
1	TRANSFORMERS - LA VENDETTA DEL CADUTO	USA	25/06/2009	34	58	59.226	€ 359.591
2	TERMINATOR SALVATION	USA/D/GB/I	05/06/2009	34	92	46.913	€ 278.235
3	ANGELI E DEMONI	USA	12/05/2009	39	109	44.646	€ 264.346
4	UNA NOTTE AL MUSEO 2: LA FUGA	USA/CDN	22/05/2009	35	83	41.320	€ 234.570
5	UN'ESTATE AI CARAIBI	I	12/06/2009	35	89	30.772	€ 181.447
6	UOMINI CHE ODIANO LE DONNE	S/DK/D	28/05/2009	36	78	28.695	€ 159.032
7	UNA NOTTE DA LEONI	USA/D	18/06/2009	22	55	21.732	€ 126.252
8	CORALINE E LA PORTA MAGICA	USA	19/06/2009	17	34	15.312	€ 116.959
9	COCO AVANT CHANEL - L'AMORE PRIMA DEL MITO	F	29/05/2009	25	41	12.877	€ 68.219
10	VINCERE	I/F	20/05/2009	32	42	10.573	€ 53.315
11	LA RAGAZZA DEL MIO MIGLIORE AMICO	USA	19/06/2009	10	20	8.819	€ 53.147
12	MOONACRE - I SEGRETI DELL'ULTIMA LUNA	H/GB/F	12/06/2009	14	27	6.249	€ 35.453
13	I LOVE RADIO ROCK	GB/D/USA/F	12/06/2009	14	26	6.119	€ 33.749
14	CASH	IND	05/06/2009	11	18	4.104	€ 23.037
15	17 AGAIN - RITORNO AL LICEO	USA	15/05/2009	18	22	3.116	€ 17.396
16	SAN VALENTINO DI SANGUE	USA	08/05/2009	3	5	3.060	€ 29.952
17	GARAGE	IRL	29/05/2009	2	2	2.320	€ 10.648
18	ANTICHRIST	DK/D/F/S/I/PL	22/05/2009	7	12	2.202	€ 12.360
19	IL PROSSIMO TUO	I/FIN/F	19/06/2009	3	5	2.135	€ 10.722
20	BORDERLAND - LINEA DI CONFINE	MEX/USA	19/06/2009	8	15	2.091	€ 12.849
TOTALE COMPLESSIVO DEI 20 FILM PIU' VISTI IN PIEMONTE						352.281	€ 2.081.279
TOTALE COMPLESSIVO IN PIEMONTE						376.995	€ 2.195.875
INCIDENZA PERCENTUALE DEI 20 FILM PIU' VISTI IN PIEMONTE						93,44%	94,78%

Incassi espressi in Euro

Fonte: AGIS-Cinetel

ELABORAZIONE: Osservatorio Culturale del Piemonte

CINEMA IN PIEMONTE
2009

SPETTATORI E INCASSI DELLE SALE CINEMATOGRAFICHE IN PIEMONTE			
LUGLIO 2009			
	Schermi	Spettatori	Incassi
capoluogo	65	140.618	€ 792.315
17 altri comuni della provincia	50	106.924	€ 611.257
Totale provincia di Torino	115	247.542	€ 1.403.572
capoluogo	11	10.930	€ 68.143
4 altri comuni della provincia	10	14.293	€ 86.672
Totale provincia di Alessandria	21	25.223	€ 154.815
capoluogo	8	13.377	€ 79.640
2 altri comuni della provincia	4	1.200	€ 7.514
Totale provincia di Asti	12	14.577	€ 87.154
capoluogo	2	8.115	€ 55.095
3 altri comuni della provincia	3	1.077	€ 6.048
Totale provincia di Biella	5	9.192	€ 61.143
capoluogo	1	941	€ 3.759
8 altri comuni della provincia	36	30.231	€ 178.110
Totale provincia di Cuneo	37	31.172	€ 181.869
capoluogo	2	1.900	€ 13.149
4 altri comuni della provincia	18	31.332	€ 209.587
Totale provincia di Novara	20	33.232	€ 222.736
capoluogo	1	2.915	€ 18.947
Totale provincia di Verbania	1	2.915	€ 18.947
capoluogo	2	1.990	€ 10.000
3 altri comuni della provincia	7	7.823	€ 52.985
Totale provincia di Vercelli	9	9.813	€ 62.985
TOTALE PIEMONTE	220	373.666	€ 2.193.221

Incassi espressi in Euro

FONTE: AGIS-Cinetel

ELABORAZIONE: Osservatorio Culturale del Piemonte

CINEMA IN PIEMONTE
2009

SPETTATORI DELLE SALE CINEMATOGRAFICHE IN PIEMONTE
LUGLIO

	Comuni			Schermi			Spettatori			Differenza		Differenza %	
	2007	2008	2009	2007	2008	2009	2007	2008	2009	2007-2008	2009-2008	2007-2008	2009-2008
Totale comuni confrontabili dal 2007	42	40		220	222	219	431.284	308.948	372.810	-122.336	63.862	-28,37%	20,67%
Totale comuni confrontabili dal 2008		41			223	220		309.593	373.666		64.073		20,70%
Totale comuni confrontabili dal 2009						220			373.666				

NOTA: le differenze totali, in termini percentuali ed assoluti, sono state calcolate sulle città presenti nel monitoraggio nei rispettivi mesi ed anni comparabili

FONTE: AGIS-Cinetel

ELABORAZIONE: Osservatorio Culturale del Piemonte

INCASSI DELLE SALE CINEMATOGRAFICHE IN PIEMONTE
LUGLIO

	Comuni			Schermi			Incassi			Differenza		Differenza %	
	2007	2008	2009	2007	2008	2009	2007	2008	2009	2007-2008	2009-2008	2007-2008	2009-2008
Totale comuni confrontabili dal 2007	42	40	0	220	222	219	€ 2.375.546	€ 1.712.426	€ 2.188.315	-€ 663.120	€ 475.889	-27,91%	27,79%
Totale comuni confrontabili dal 2008		41	0		223	220		€ 1.714.205	€ 2.193.221		€ 479.016		27,94%
Totale comuni confrontabili dal 2009			0			220		€ 2.193.221	€ 2.193.221				

NOTA: le differenze totali, in termini percentuali ed assoluti, sono state calcolate sulle città presenti nel monitoraggio nei rispettivi mesi ed anni comparabili

FONTE: AGIS-Cinetel

ELABORAZIONE: Osservatorio Culturale del Piemonte

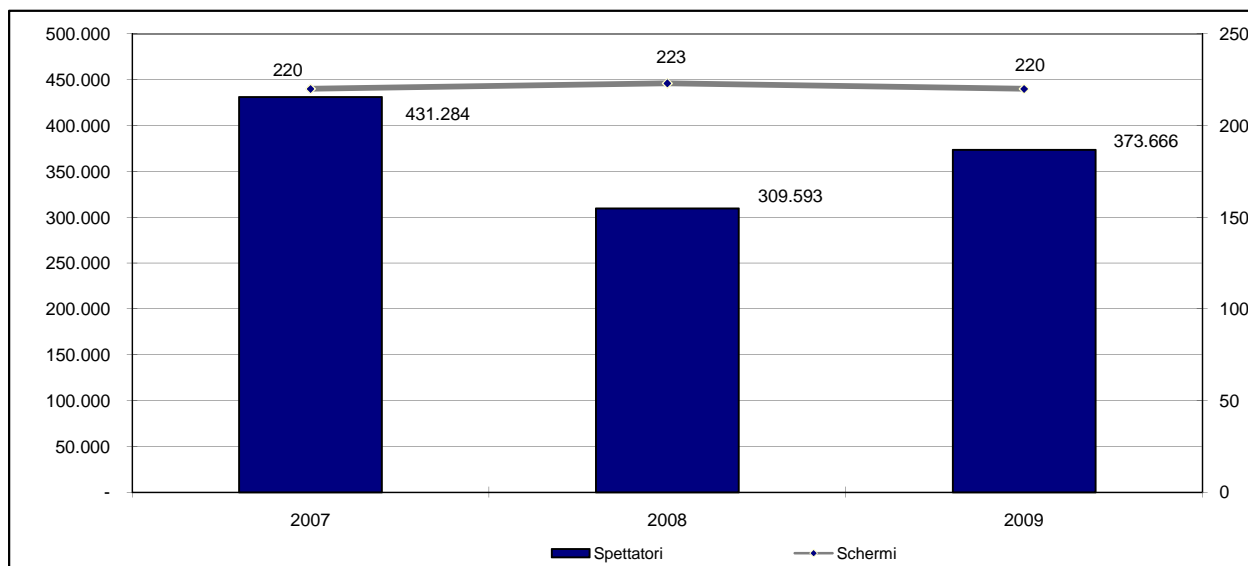
PREZZO MEDIO DEL BIGLIETTO DELLE SALE CINEMATOGRAFICHE IN PIEMONTE
LUGLIO

	Comuni			Schermi			Prezzo			Differenza		Differenza %	
	2007	2008	2009	2007	2008	2009	2007	2008	2009	2007-2008	2009-2008	2007-2008	2009-2008
Totale comuni confrontabili dal 2007	42	40	0	220	222	219	€ 5,51	€ 5,54	€ 5,87	€ 0,03	€ 0,33	0,63%	5,90%
Totale comuni confrontabili dal 2008		41	0		223	220		€ 5,54	€ 5,87		€ 0,33		6,01%
Totale comuni confrontabili dal 2009			0			220		€ 5,87	€ 5,87				

NOTA: le differenze totali, in termini percentuali ed assoluti, sono state calcolate sulle città presenti nel monitoraggio nei rispettivi mesi ed anni comparabili

FONTE: AGIS-Cinetel

ELABORAZIONE: Osservatorio Culturale del Piemonte



FONTE: AGIS-Cinetel

ELABORAZIONE: Osservatorio Culturale del Piemonte

**CINEMA IN PIEMONTE
2009**

**I 20 FILM PIU' VISTI IN PIEMONTE
LUGLIO 2009**

	film	nazionalità	data di uscita	n° città	n° schermi	Spettato ri	Incassi
1	HARRY POTTER E IL PRINCIPE MEZZOSANGUE	GB/USA	15/07/2009	33	82	195.922	€ 1.172.853
2	TRANSFORMERS - LA VENDETTA DEL CADUTO	USA	25/06/2009	36	97	54.713	€ 317.278
3	UNA NOTTE DA LEONI	USA/D	18/06/2009	27	58	22.642	€ 127.119
4	LA RIVOLTA DELLE EX	USA	03/07/2009	22	49	21.957	€ 126.096
5	OUTLANDER - L'ULTIMO VICHINGO	USA/D	03/07/2009	20	41	13.160	€ 77.037
6	CORALINE E LA PORTA MAGICA	USA	19/06/2009	24	42	11.986	€ 91.791
7	UN'ESTATE AI CARAIBI	I	12/06/2009	17	32	4.904	€ 28.082
8	ANGELI E DEMONI	USA	12/05/2009	10	17	4.572	€ 27.360
9	UOMINI CHE ODIANO LE DONNE	S/DK/D	28/05/2009	6	16	4.465	€ 23.221
10	I LOVE RADIO ROCK	GB/D/USA/F	12/06/2009	17	18	4.232	€ 22.118
11	LA RAGAZZA DEL MIO MIGLIORE AMICO	USA	19/06/2009	19	28	3.859	€ 21.963
12	UNA NOTTE AL MUSEO 2: LA FUGA	USA/CDN	22/05/2009	8	14	2.645	€ 14.635
13	SAN VALENTINO DI SANGUE	USA	08/05/2009	7	7	2.290	€ 20.678
14	SOUL MEN	USA	17/07/2009	1	1	2.254	€ 10.707
15	TWO LOVERS	USA	27/03/2009	2	4	1.787	€ 8.262
16	NOTORIOUS	USA	17/07/2009	7	13	1.648	€ 9.119
17	LA MISMA LUNA	MEX/USA	03/07/2009	2	3	1.501	€ 7.912
18	TERMINATOR SALVATION	USA/D/GB/I	05/06/2009	10	13	1.474	€ 8.377
19	IL MONDO DI HORTEN	N/D/F	19/06/2009	2	4	1.459	€ 6.424
20	ST. TRINIAN'S	GB	10/07/2009	8	15	1.447	€ 7.514
TOTALE COMPLESSIVO DEI 20 FILM PIU' VISTI IN PIEMONTE						358.917	€ 2.128.546
TOTALE COMPLESSIVO IN PIEMONTE						373.666	€ 2.193.221
INCIDENZA PERCENTUALE DEI 20 FILM PIU' VISTI IN PIEMONTE						96,05%	97,05%

Incassi espressi in Euro

FONTI: AGIS-Cinetel

ELABORAZIONE: Osservatorio Culturale del Piemonte

CINEMA IN PIEMONTE
2009

SPETTATORI E INCASSI DELLE SALE CINEMATOGRAFICHE IN PIEMONTE			
AGOSTO 2009			
	Schermi	Spettatori	Incassi
capoluogo	63	92.932	€ 586.647
17 altri comuni della provincia	49	74.480	€ 459.377
Totale provincia di Torino	112	167.412	€ 1.046.024
capoluogo	11	8.341	€ 50.752
4 altri comuni della provincia	10	11.213	€ 76.700
Totale provincia di Alessandria	21	19.554	€ 127.452
capoluogo	9	10.145	€ 66.620
2 altri comuni della provincia	6	1.102	€ 5.953
Totale provincia di Asti	15	11.247	€ 72.573
capoluogo	4	5.179	€ 32.846
3 altri comuni della provincia	4	1.460	€ 8.686
Totale provincia di Biella	8	6.639	€ 41.532
capoluogo	1	1.408	€ 5.897
8 altri comuni della provincia	36	27.300	€ 162.580
Totale provincia di Cuneo	37	28.708	€ 168.477
capoluogo	1	658	€ 4.230
4 altri comuni della provincia	20	20.864	€ 161.181
Totale provincia di Novara	21	21.522	€ 165.411
capoluogo	2	1.412	€ 8.545
Totale provincia di Verbania	2	1.412	€ 8.545
capoluogo	2	1.556	€ 7.849
3 altri comuni della provincia	7	5.321	€ 35.529
Totale provincia di Vercelli	9	6.877	€ 43.378
TOTALE PIEMONTE	225	263.371	€ 1.673.392

Incassi espressi in Euro

FONTE: AGIS-Cinetel

ELABORAZIONE: Osservatorio Culturale del Piemonte

CINEMA IN PIEMONTE 2009

SPETTATORI DELLE SALE CINEMATOGRAFICHE IN PIEMONTE AGOSTO

	Comuni			Schermi			Spettatori			Differenza		Differenza %	
	2007	2008	2009	2007	2008	2009	2007	2008	2009	2007-2008	2009-2008	2007-2008	2009-2008
Totale comuni confrontabili dal 2007	40	41	39	212	226	222	234.452	346.676	262.058	112.224	-84.618	47,87%	-24,41%
Totale comuni confrontabili dal 2008		42	41		227	225		347.019	263.371		-83.648		-24,10%
Totale comuni confrontabili dal 2009			41			225			263.371				

NOTA: le differenze totali, in termini percentuali ed assoluti, sono state calcolate sulle città presenti nel monitoraggio nei rispettivi mesi ed anni comparabili

FONTE: AGIS-Cinetel

ELABORAZIONE: Osservatorio Culturale del Piemonte

INCASSI DELLE SALE CINEMATOGRAFICHE IN PIEMONTE AGOSTO

	Comuni			Schermi			Incassi			Differenza		Differenza %	
	2007	2008	2009	2007	2008	2009	2007	2008	2009	2007-2008	2009-2008	2007-2008	2009-2008
Totale comuni confrontabili dal 2007	40	41	39	212	226	222	€ 1.258.424	€ 1.911.689	€ 1.665.837	€ 653.265	-€ 245.852	51,91%	-12,86%
Totale comuni confrontabili dal 2008		42	41		227	225		€ 1.913.756	€ 1.673.392		-€ 240.364		-12,56%
Totale comuni confrontabili dal 2009			41			225		€ 1.673.392	€ 1.673.392				

NOTA: le differenze totali, in termini percentuali ed assoluti, sono state calcolate sulle città presenti nel monitoraggio nei rispettivi mesi ed anni comparabili

FONTE: AGIS-Cinetel

ELABORAZIONE: Osservatorio Culturale del Piemonte

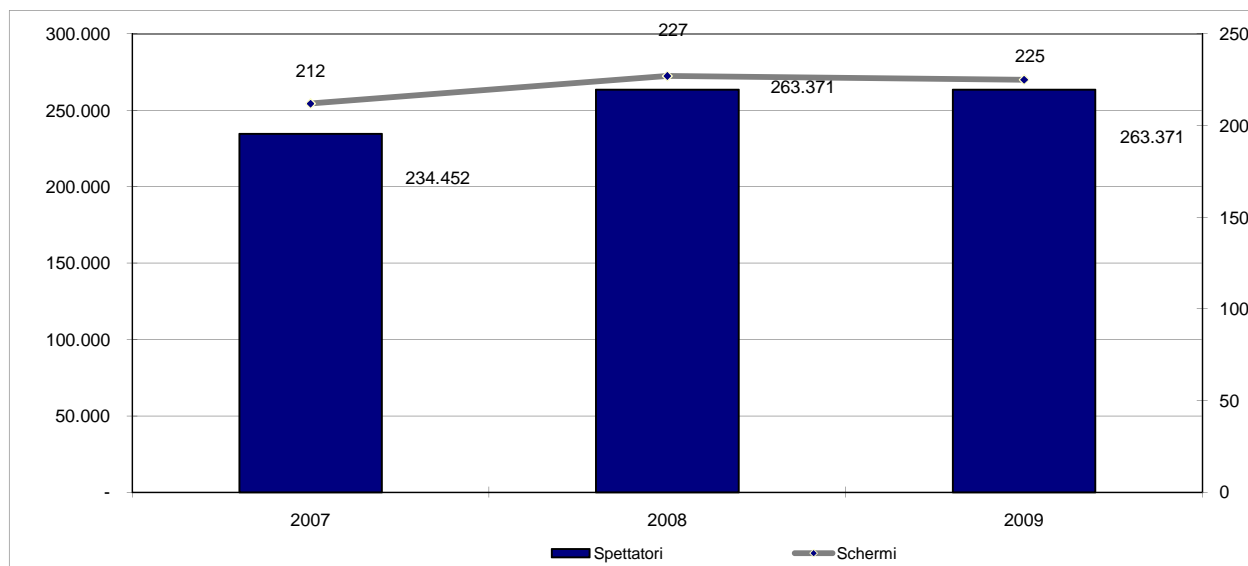
PREZZO MEDIO DEL BIGLIETTO DELLE SALE CINEMATOGRAFICHE IN PIEMONTE AGOSTO

	Comuni			Schermi			Prezzo			Differenza		Differenza %	
	2007	2008	2009	2007	2008	2009	2007	2008	2009	2007-2008	2009-2008	2007-2008	2009-2008
Totale comuni confrontabili dal 2007	40	41	39	212	226	222	€ 5,37	€ 5,51	€ 6,36	€ 0,15	€ 0,84	2,74%	15,28%
Totale comuni confrontabili dal 2008		42	41		227	225		€ 7,27	€ 6,35		-€ 0,91		-12,56%
Totale comuni confrontabili dal 2009			41			225		€ 6,35	€ 6,35				

NOTA: le differenze totali, in termini percentuali ed assoluti, sono state calcolate sulle città presenti nel monitoraggio nei rispettivi mesi ed anni comparabili

FONTE: AGIS-Cinetel

ELABORAZIONE: Osservatorio Culturale del Piemonte



FONTE: AGIS-Cinetel

ELABORAZIONE: Osservatorio Culturale del Piemonte

CINEMA IN PIEMONTE
2009

I 20 FILM PIU' VISTI IN PIEMONTE
AGOSTO 2009

	film	nazionalità	data di uscita	n° città	n° schermi	Spettato ri	Incassi
1	L'ERA GLACIALE 3 - L'ALBA DEI DINOSAURI	USA	28/08/2009	38	82	105.376	€ 757.396
2	HARRY POTTER E IL PRINCIPE MEZZOSANGUE	USA, GB	15/07/2009	38	106	39.864	€ 231.099
3	SEX MOVIE IN 4D (SEX DRIVE)	USA	14/08/2009	13	31	13.324	€ 79.336
4	UNA NOTTE DA LEONI (THE HANGOVER)	USA	18/06/2009	10	18	12.570	€ 71.460
5	IL MESSAGGERO (THE HAUNTING IN CONNECTICUT)	USA	19/08/2009	13	38	9.899	€ 59.193
6	LA RIVOLTA DELLE EX (GHOSTS OF GIRLFRIENDS PAST)	USA	19/08/2009	15	22	9.804	€ 55.898
7	ALIENI IN SOFFITTA (ALIENS IN THE ATTIC)	USA, CDN	14/08/2009	21	40	8.825	€ 49.520
8	S. DARKO	USA	13/08/2009	21	48	6.924	€ 41.921
9	TRANSFORMERS - LA VENDETTA DEL CADUTO	USA	25/06/2009	13	21	6.138	€ 36.036
10	CORALINE E LA PORTA MAGICA (CORALINE)	USA	19/06/2009	9	13	4.639	€ 36.518
11	VIAGGIO AL CENTRO DELLA TERRA 3D	USA	16/01/2009	7	8	4.342	€ 37.001
12	UOMINI CHE ODIANO LE DONNE	S, DK	28/05/2009	10	18	4.211	€ 24.647
13	I LOVE RADIO ROCK (THE BOAT THAT ROCKED)	GB, D	12/06/2009	6	9	3.153	€ 17.377
14	CHERI	GB, D	28/08/2009	4	6	2.955	€ 14.376
15	OUTLANDER - L'ULTIMO VICHINGO	USA, D	03/07/2009	8	13	2.522	€ 14.768
16	ANGELI E DEMONI (ANGELS & DEMONS)	USA	12/05/2009	4	4	1.944	€ 11.645
17	IL MISTERO DELLA PIETRA MAGICA (SHORTS)	USA, SA	21/08/2009	11	17	1.810	€ 9.914
18	RICATTO D'AMORE (THE PROPOSAL)	USA	26/08/2009	10	14	1.642	€ 8.997
19	FA' LA COSA SBAGLIATA (THE WACKNESS)	USA	28/08/2009	8	8	1.562	€ 7.838
20	MOSTRI CONTRO ALIENI (MONSTERS VS. ALIENS)	USA	03/04/2009	8	8	1.336	€ 11.620
TOTALE COMPLESSIVO DEI 20 FILM PIU' VISTI IN PIEMONTE						242.840	€ 1.576.560
TOTALE COMPLESSIVO IN PIEMONTE						263.371	€ 1.673.392
INCIDENZA PERCENTUALE DEI 20 FILM PIU' VISTI IN PIEMONTE						92,20%	94,21%

Incassi espressi in Euro

FONTI: AGIS-Cinetel

ELABORAZIONE: Osservatorio Culturale del Piemonte

CINEMA IN PIEMONTE
2009

SPETTATORI E INCASSI DELLE SALE CINEMATOGRAFICHE IN PIEMONTE			
SETTEMBRE 2009			
	Schermi	Spettatori	Incassi
capoluogo	66	227.304	€ 1.469.169
17 altri comuni della provincia	52	148.784	€ 946.549
Totale provincia di Torino	118	376.088	€ 2.415.718
capoluogo	14	18.977	€ 115.815
4 altri comuni della provincia	11	19.551	€ 132.137
Totale provincia di Alessandria	25	38.528	€ 247.952
capoluogo	10	19.866	€ 136.830
2 altri comuni della provincia	7	2.472	€ 14.849
Totale provincia di Asti	17	22.338	€ 151.679
capoluogo	5	12.643	€ 83.362
3 altri comuni della provincia	4	3.025	€ 18.320
Totale provincia di Biella	9	15.668	€ 101.682
capoluogo	2	2.300	€ 9.125
8 altri comuni della provincia	39	60.484	€ 385.313
Totale provincia di Cuneo	41	62.784	€ 394.438
capoluogo	2	1.757	€ 11.024
4 altri comuni della provincia	20	46.616	€ 378.898
Totale provincia di Novara	22	48.373	€ 389.922
capoluogo	2	2.815	€ 18.296
Totale provincia di Verbania	2	2.815	€ 18.296
capoluogo	2	1.150	€ 6.602
3 altri comuni della provincia	8	12.077	€ 83.112
Totale provincia di Vercelli	10	13.227	€ 89.714
TOTALE PIEMONTE	244	579.821	€ 3.809.401

Incassi espressi in Euro

FONTE: AGIS-Cinetel

ELABORAZIONE: Osservatorio Culturale del Piemonte

CINEMA IN PIEMONTE
2009

SPETTATORI DELLE SALE CINEMATOGRAFICHE IN PIEMONTE
SETTEMBRE

	Comuni			Schermi			Spettatori			Differenza		Differenza %	
	2007	2008	2009	2007	2008	2009	2007	2008	2009	2007-2008	2009-2008	2007-2008	2009-2008
Totale comuni confrontabili dal 2007	45	45	42	238	246	241	699.158	619.407	578.884	-79.751	-40.523	-11,41%	-6,54%
Totale comuni confrontabili dal 2008		47	44		255	250		631.227	592.571		-38.656		-6,12%
Totale comuni confrontabili dal 2009			44			244			592.571				

NOTA: le differenze totali, in termini percentuali ed assoluti, sono state calcolate sulle città presenti nel monitoraggio nei rispettivi mesi ed anni comparabili

FONTE: AGIS-Cinetel

ELABORAZIONE: Osservatorio Culturale del Piemonte

INCASSI DELLE SALE CINEMATOGRAFICHE IN PIEMONTE
SETTEMBRE

	Comuni			Schermi			Incassi			Differenza		Differenza %	
	2007	2008	2009	2007	2008	2009	2007	2008	2009	2007-2008	2009-2008	2007-2008	2009-2008
Totale comuni confrontabili dal 2007	45	45	42	238	246	241	€ 3.921.906	€ 3.463.561	€ 3.803.841	-€ 458.345	€ 340.280	-11,69%	9,82%
Totale comuni confrontabili dal 2008		47	44		255	250		€ 3.532.679	€ 3.902.523		€ 369.844		10,47%
Totale comuni confrontabili dal 2009			44			250			€ 3.902.523				

NOTA: le differenze totali, in termini percentuali ed assoluti, sono state calcolate sulle città presenti nel monitoraggio nei rispettivi mesi ed anni comparabili

FONTE: AGIS-Cinetel

ELABORAZIONE: Osservatorio Culturale del Piemonte

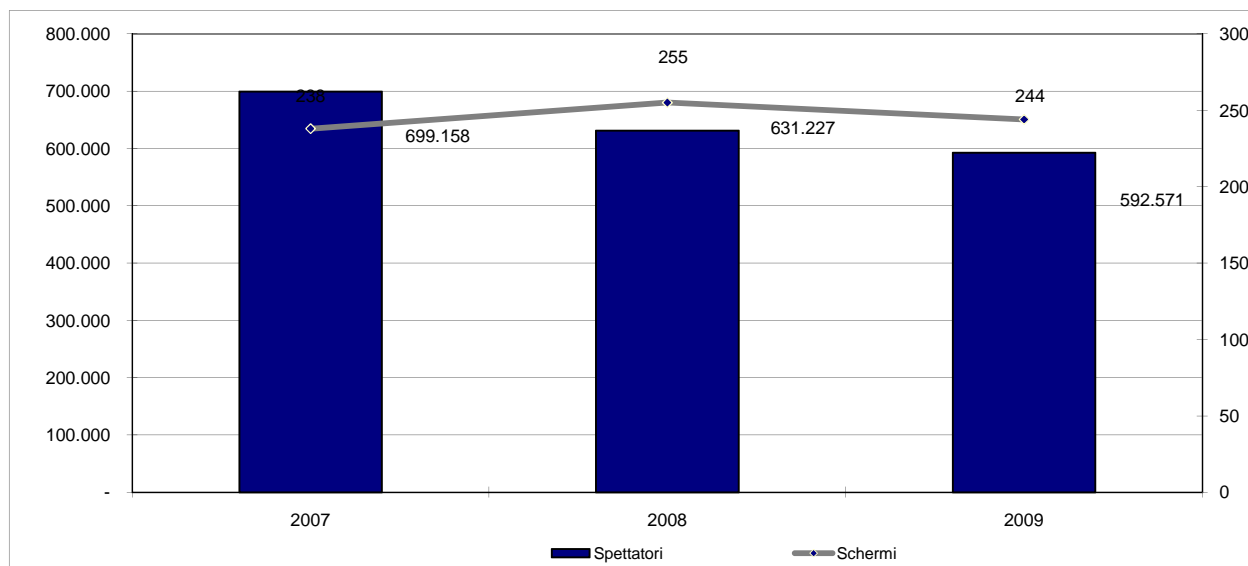
PREZZO MEDIO DEL BIGLIETTO DELLE SALE CINEMATOGRAFICHE IN PIEMONTE
SETTEMBRE

	Comuni			Schermi			Prezzo			Differenza		Differenza %	
	2007	2008	2009	2007	2008	2009	2007	2008	2009	2007-2008	2009-2008	2007-2008	2009-2008
Totale comuni confrontabili dal 2007	45	45	42	238	246	241	€ 5,61	€ 5,59	€ 6,57	-€ 0,02	€ 0,98	-0,32%	17,51%
Totale comuni confrontabili dal 2008		47	44		255	250		€ 5,60	€ 6,59		€ 0,99		17,68%
Totale comuni confrontabili dal 2009			44			244			€ 6,59				

NOTA: le differenze totali, in termini percentuali ed assoluti, sono state calcolate sulle città presenti nel monitoraggio nei rispettivi mesi ed anni comparabili

FONTE: AGIS-Cinetel

ELABORAZIONE: Osservatorio Culturale del Piemonte



FONTE: AGIS-Cinetel

ELABORAZIONE: Osservatorio Culturale del Piemonte

**CINEMA IN PIEMONTE
2009**

**I 20 FILM PIU' VISTI IN PIEMONTE
SETTEMBRE 2009**

	film	nazionalità	data di uscita	n° città	n° schermi	Spettato ri	Incassi
1	L'ERA GLACIALE 3 - L'ALBA DEI DINOSAURI	USA	28/08/2009	43	142	224.260	€ 1.752.562
2	SEGNALI DAL FUTURO (KNOWING)	USA, GB	04/09/2009	30	66	54.373	€ 326.014
3	RICATTO D'AMORE (THE PROPOSAL)	USA	26/08/2009	32	73	47.263	€ 282.206
4	BASTA CHE FUNZIONI (WHATEVER WORKS)	USA, F	18/09/2009	29	54	37.234	€ 204.930
5	G.I. JOE - LA NASCITA DEI COBRA (G.I. JOE: THE RISE OF COBRA)	USA	11/09/2009	32	73	36.913	€ 214.518
6	IL GRANDE SOGNO	I, F	11/09/2009	31	62	29.340	€ 163.066
7	BAARIA	I, F	25/09/2009	29	44	29.090	€ 165.740
8	PELHAM 1 2 3: OSTAGGI IN METROPOLITANA	USA, GB	18/09/2009	24	55	23.039	€ 137.804
9	G-FORCE: SUPERSPIE IN MISSIONE	USA	24/09/2009	29	41	18.368	€ 149.112
10	DISTRICT 9	USA	25/09/2009	16	28	10.931	€ 64.945
11	DRAG ME TO HELL	USA	10/09/2009	11	22	9.133	€ 56.320
12	LA RAGAZZA CHE GIOCAVA CON IL FUOCO	S	25/09/2009	15	21	7.333	€ 39.392
13	VIDEOCRACY - BASTA APPARIRE	S	04/09/2009	7	10	7.272	€ 36.985
14	CHERI	GB, D	28/08/2009	6	13	6.075	€ 30.751
15	THE INFORMANT!	USA	18/09/2009	11	23	5.922	€ 31.336
16	COSMONAUTA	I	11/09/2009	7	11	4.308	€ 20.363
17	LA CUSTODE DI MIA SORELLA (MY SISTER'S KEEPER)	USA	04/09/2009	6	17	2.912	€ 15.513
18	IL CATTIVO TENENTE - ULTIMA CHIAMATA NEW ORLEANS	USA	11/09/2009	3	6	2.860	€ 14.816
19	IL MESSAGGERO (THE HAUNTING IN CONNECTICUT)	USA	19/08/2009	12	21	2.804	€ 18.512
20	HARRY POTTER E IL PRINCIPE MEZZOSANGUE (HARRY POTTER	USA, GB	15/07/2009	18	28	2.592	€ 15.169
TOTALE COMPLESSIVO DEI 20 FILM PIU' VISTI IN PIEMONTE						562.022	€ 3.740.054
TOTALE COMPLESSIVO IN PIEMONTE						592.571	€ 3.902.523
INCIDENZA PERCENTUALE DEI 20 FILM PIU' VISTI IN PIEMONTE						94,84%	95,84%

Incassi espressi in Euro

FONTI: AGIS-Cinetel

ELABORAZIONE: Osservatorio Culturale del Piemonte

CINEMA IN PIEMONTE
2009

SPETTATORI E INCASSI DELLE SALE CINEMATOGRAFICHE IN PIEMONTE			
OTTOBRE 2009			
	Schermi	Spettatori	Incassi
capoluogo	67	258.023	€ 1.538.920
17 altri comuni della provincia	53	149.858	€ 911.159
Totale provincia di Torino	120	407.881	€ 2.450.079
capoluogo	14	21.413	€ 138.227
4 altri comuni della provincia	11	20.703	€ 128.172
Totale provincia di Alessandria	25	42.116	€ 266.399
capoluogo	10	21.661	€ 133.761
2 altri comuni della provincia	7	2.535	€ 15.807
Totale provincia di Asti	17	24.196	€ 149.568
capoluogo	5	11.546	€ 74.863
3 altri comuni della provincia	4	2.851	€ 17.610
Totale provincia di Biella	9	14.397	€ 92.473
capoluogo	3	6.747	€ 25.854
8 altri comuni della provincia	36	59.684	€ 358.492
Totale provincia di Cuneo	39	66.431	€ 384.346
capoluogo	2	1.821	€ 10.898
4 altri comuni della provincia	20	45.895	€ 352.292
Totale provincia di Novara	22	47.716	€ 363.190
capoluogo	2	3.005	€ 19.121
Totale provincia di Verbania	2	3.005	€ 19.121
capoluogo	2	962	€ 5.603
3 altri comuni della provincia	9	13.886	€ 103.624
Totale provincia di Vercelli	11	14.848	€ 109.227
TOTALE PIEMONTE	245	620.590	€ 3.834.403

Incassi espressi in Euro

FONTE: AGIS-Cinetel

ELABORAZIONE: Osservatorio Culturale del Piemonte

CINEMA IN PIEMONTE 2009

SPETTATORI DELLE SALE CINEMATOGRAFICHE IN PIEMONTE OTTOBRE

	Comuni			Schermi			Spettatori			Differenza		Differenza %	
	2007	2008	2009	2007	2008	2009	2007	2008	2009	2007-2008	2009-2008	2007-2008	2009-2008
Totale comuni confrontabili dal 2007	45	45	43	240	248	242	640.310	603.619	619.870	-36.691	16.251	-5,73%	2,69%
Totale comuni confrontabili dal 2008		47	45		247	245		604.202	620.590		16.388		2,71%
Totale comuni confrontabili dal 2009			45			245			620.590				

NOTA: le differenze totali, in termini percentuali ed assoluti, sono state calcolate sulle città presenti nel monitoraggio nei rispettivi mesi ed anni comparabili

FONTE: AGIS-Cinetel

ELABORAZIONE: Osservatorio Culturale del Piemonte

INCASSI DELLE SALE CINEMATOGRAFICHE IN PIEMONTE OTTOBRE

	Comuni			Schermi			Incassi			Differenza		Differenza %	
	2007	2008	2009	2007	2008	2009	2007	2008	2009	2007-2008	2009-2008	2007-2008	2009-2008
Totale comuni confrontabili dal 2007	45	45	43	240	248	242	€ 3.552.306	€ 3.428.816	€ 3.830.514	-€ 123.490	€ 401.698	-3,48%	11,72%
Totale comuni confrontabili dal 2008		47	45		247	245		€ 3.432.252	€ 3.834.403		€ 402.151		11,72%
Totale comuni confrontabili dal 2009			45			245			€ 3.834.403				

NOTA: le differenze totali, in termini percentuali ed assoluti, sono state calcolate sulle città presenti nel monitoraggio nei rispettivi mesi ed anni comparabili

FONTE: AGIS-Cinetel

ELABORAZIONE: Osservatorio Culturale del Piemonte

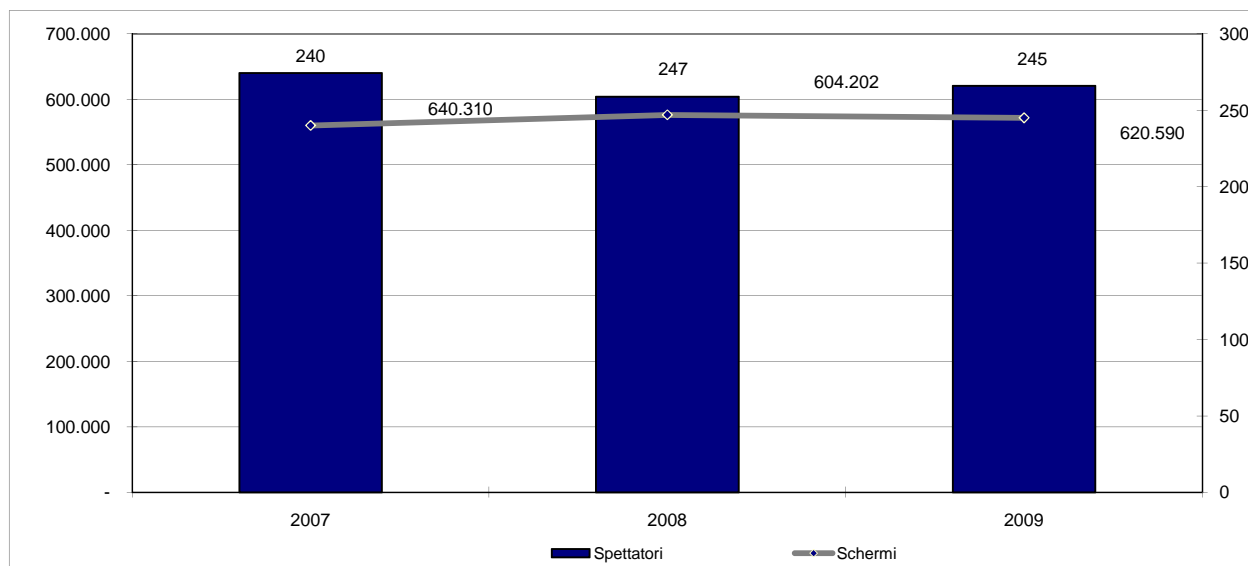
PREZZO MEDIO DEL BIGLIETTO DELLE SALE CINEMATOGRAFICHE IN PIEMONTE OTTOBRE

	Comuni			Schermi			Prezzo			Differenza		Differenza %	
	2007	2008	2009	2007	2008	2009	2007	2008	2009	2007-2008	2009-2008	2007-2008	2009-2008
Totale comuni confrontabili dal 2007	45	45	43	240	248	242	€ 5,55	€ 5,68	€ 6,18	€ 0,13	€ 0,50	2,39%	8,79%
Totale comuni confrontabili dal 2008		47	45		247	245		€ 5,68	€ 6,18		€ 0,50		8,77%
Totale comuni confrontabili dal 2009			45			245			€ 6,18				

NOTA: le differenze totali, in termini percentuali ed assoluti, sono state calcolate sulle città presenti nel monitoraggio nei rispettivi mesi ed anni comparabili

FONTE: AGIS-Cinetel

ELABORAZIONE: Osservatorio Culturale del Piemonte



FONTE: AGIS-Cinetel

ELABORAZIONE: Osservatorio Culturale del Piemonte

CINEMA IN PIEMONTE
2009

I 20 FILM PIU' VISTI IN PIEMONTE
OTTOBRE 2009

	film	nazionalità	data di uscita	n° città	n° schermi	Spettato ri	Incassi
1	BASTARDI SENZA GLORIA (INGLOURIOUS BASTERDS)	USA, D	02/10/2009	39	98	116.174	€ 655.724
2	UP	USA	15/10/2009	40	107	104.545	€ 806.408
3	BAARIA	I, F	25/09/2009	41	92	72.225	€ 411.445
4	PARNASSUS - L'UOMO CHE VOLEVA INGANNARE IL DIAVOLO	CDN	23/10/2009	19	36	36.104	€ 215.207
5	BASTA CHE FUNZIONI (WHATEVER WORKS)	USA, F	18/09/2009	30	52	32.708	€ 179.780
6	G-FORCE: SUPERSPIE IN MISSIONE	USA	24/09/2009	35	61	23.896	€ 193.288
7	FAME - SARANNO FAMOSI	USA	04/10/2009	25	62	18.651	€ 112.471
8	OGGI SPOSI	I	23/10/2009	33	70	17.071	€ 100.211
9	L'ERA GLACIALE 3 - L'ALBA DEI DINOSAURI	USA	28/08/2009	21	56	16.742	€ 127.420
10	MICHAEL JACKSON'S THIS IS IT	USA	28/10/2009	32	55	16.522	€ 104.974
11	JULIE & JULIA	USA	23/10/2009	10	19	14.084	€ 77.072
12	DISTRICT 9	USA	25/09/2009	24	50	12.238	€ 73.775
13	LA DOPPIA ORA	I	09/10/2009	19	33	11.316	€ 63.295
14	LA RAGAZZA CHE GIOCAVA CON IL FUOCO	S	25/09/2009	19	35	11.284	€ 60.864
15	BRUNO	USA	23/10/2009	24	38	10.637	€ 65.024
16	LA BATTAGLIA DEI TRE REGNI (CHI BI) (RED CLIFF)	VR	23/10/2009	17	28	9.795	€ 57.999
17	BARBAROSSA	I	09/10/2009	19	39	8.767	€ 52.745
18	LO SPAZIO BIANCO	I	16/10/2009	18	27	8.699	€ 42.515
19	AMORE 14	I	30/10/2009	28	37	8.254	€ 51.884
20	ORPHAN	USA, CDN	16/10/2009	13	25	7.326	€ 46.300
TOTALE COMPLESSIVO DEI 20 FILM PIU' VISTI IN PIEMONTE						557.038	€ 3.498.401
TOTALE COMPLESSIVO IN PIEMONTE						620.590	€ 3.834.403
INCIDENZA PERCENTUALE DEI 20 FILM PIU' VISTI IN PIEMONTE						89,76%	91,24%

Incassi espressi in Euro

FONTI: AGIS-Cinetel

ELABORAZIONE: Osservatorio Culturale del Piemonte

CINEMA IN PIEMONTE
2009

SPETTATORI E INCASSI DELLE SALE CINEMATOGRAFICHE IN PIEMONTE			
NOVEMBRE 2009			
	Schermi	Spettatori	Incassi
capoluogo	69	315.120	€ 1.828.074
17 altri comuni della provincia	53	219.450	€ 1.310.602
Totale provincia di Torino	122	534.570	€ 3.138.676
capoluogo	14	31.558	€ 197.736
4 altri comuni della provincia	11	27.287	€ 162.751
Totale provincia di Alessandria	25	58.845	€ 360.487
capoluogo	10	24.749	€ 149.832
2 altri comuni della provincia	7	4.128	€ 25.332
Totale provincia di Asti	17	28.877	€ 175.164
capoluogo	5	16.554	€ 108.439
3 altri comuni della provincia	4	3.367	€ 20.705
Totale provincia di Biella	9	19.921	€ 129.144
capoluogo	7	8.534	€ 40.261
8 altri comuni della provincia	36	82.457	€ 478.121
Totale provincia di Cuneo	43	90.991	€ 518.382
capoluogo	2	3.078	€ 19.252
4 altri comuni della provincia	20	64.425	€ 466.120
Totale provincia di Novara	22	67.503	€ 485.372
capoluogo	2	4.216	€ 28.209
Totale provincia di Verbania	2	4.216	€ 28.209
capoluogo	2	933	€ 5.253
3 altri comuni della provincia	9	19.973	€ 139.428
Totale provincia di Vercelli	11	20.906	€ 144.681
TOTALE PIEMONTE			

FONTE: AGIS-Cinetel

Incassi espressi in Euro
ELABORAZIONE: Osservatorio Culturale del Piemonte

CINEMA IN PIEMONTE 2009

SPETTATORI DELLE SALE CINEMATOGRAFICHE IN PIEMONTE NOVEMBRE

	Comuni			Schermi			Spettatori			Differenza		Differenza %	
	2007	2008	2009	2007	2008	2009	2007	2008	2009	2007-2008	2009-2008	2007-2008	2009-2008
Totale comuni confrontabili dal 2007	45	45	42	242	248	248	742.851	777.464	825.817	34.613	48.353	4,66%	6,22%
Totale comuni confrontabili dal 2008		47	44		251	251		778.525	826.895		48.370		6,21%
Totale comuni confrontabili dal 2009			44			251			826.895				

NOTA: le differenze totali, in termini percentuali ed assoluti, sono state calcolate sulle città presenti nel monitoraggio nei rispettivi mesi ed anni comparabili

FONTE: AGIS-Cinetel

ELABORAZIONE: Osservatorio Culturale del Piemonte

INCASSI DELLE SALE CINEMATOGRAFICHE IN PIEMONTE NOVEMBRE

	Comuni			Schermi			Incassi			Differenza		Differenza %	
	2007	2008	2009	2007	2008	2009	2007	2008	2009	2007-2008	2009-2008	2007-2008	2009-2008
Totale comuni confrontabili dal 2007	45	45	42	242	248	248	€ 4.141.772	€ 4.497.557	€ 4.979.310	€ 355.785	€ 481.753	8,59%	10,71%
Totale comuni confrontabili dal 2008		47	44		251	251		€ 4.503.642	€ 4.985.754		€ 482.112		10,70%
Totale comuni confrontabili dal 2009			44			251			€ 4.985.754				

NOTA: le differenze totali, in termini percentuali ed assoluti, sono state calcolate sulle città presenti nel monitoraggio nei rispettivi mesi ed anni comparabili

FONTE: AGIS-Cinetel

ELABORAZIONE: Osservatorio Culturale del Piemonte

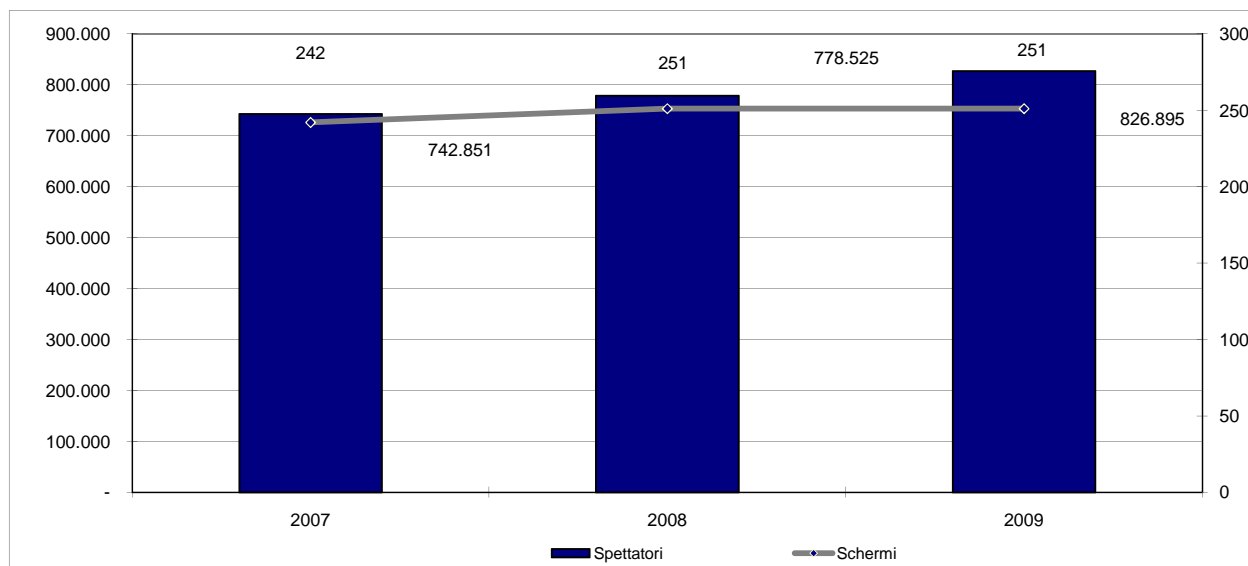
PREZZO MEDIO DEL BIGLIETTO DELLE SALE CINEMATOGRAFICHE IN PIEMONTE NOVEMBRE

	Comuni			Schermi			Prezzo			Differenza		Differenza %	
	2007	2008	2009	2007	2008	2009	2007	2008	2009	2007-2008	2009-2008	2007-2008	2009-2008
Totale comuni confrontabili dal 2007	45	45	42	242	248	248	€ 5,58	€ 5,78	€ 6,03	€ 0,21	€ 0,24	3,76%	4,23%
Totale comuni confrontabili dal 2008		47	44		251	251		€ 5,78	€ 6,03		€ 0,24		4,23%
Totale comuni confrontabili dal 2009			44			251			€ 6,03				

NOTA: le differenze totali, in termini percentuali ed assoluti, sono state calcolate sulle città presenti nel monitoraggio nei rispettivi mesi ed anni comparabili

FONTE: AGIS-Cinetel

ELABORAZIONE: Osservatorio Culturale del Piemonte



FONTE: AGIS-Cinetel

ELABORAZIONE: Osservatorio Culturale del Piemonte

CINEMA IN PIEMONTE
2009

I 20 FILM PIU' VISTI IN PIEMONTE
NOVEMBRE 2009

	film	nazionalità	data di uscita	n° città	n° schermi	Spettato ri	Incassi
1	NEW MOON	USA	18/11/2009	32	79	164.716	€ 1.029.361
2	2012	USA, CDN	13/11/2009	34	115	154.142	€ 943.297
3	NEMICO PUBBLICO (PUBLIC ENEMIES)	USA	06/11/2009	35	91	63.685	€ 372.628
4	UP	USA	15/10/2009	36	86	53.710	€ 425.035
5	L'UOMO CHE FISSA LE CAPRE (THE MEN WHO STARE AT GOATS)	USA, GB	06/11/2009	26	66	51.381	€ 291.454
6	PARNASSUS - L'UOMO CHE VOLEVA INGANNARE IL DIAVOLO	F, CDN	23/10/2009	31	72	45.256	€ 270.271
7	GLI ABBRACCI SPEZZATI (LOS ABRAZOS ROTOS)	E	13/11/2009	23	49	37.578	€ 198.719
8	CADO DALLE NUBI	I	27/11/2009	32	44	34.353	€ 211.418
9	MICHAEL JACKSON'S THIS IS IT	USA	28/10/2009	32	96	31.453	€ 185.540
10	AMORE 14	I	30/10/2009	31	73	23.905	€ 146.879
11	PLANET 51	E, GB	20/11/2009	14	32	17.987	€ 106.064
12	OGGI SPOSI	I	23/10/2009	26	43	14.737	€ 87.248
13	JULIE & JULIA	USA	23/10/2009	19	30	14.527	€ 77.180
14	DORIAN GRAY	GB	27/11/2009	11	19	14.096	€ 86.330
15	BASTARDI SENZA GLORIA (INGLOURIOUS BASTERDS)	USA, D	02/10/2009	9	20	12.378	€ 68.509
16	LA PRIMA LINEA	I	16/11/2009	9	19	8.800	€ 49.643
17	UN ALIBI PERFETTO (BEYOND A REASONABLE DOUBT)	USA	13/11/2009	11	19	8.311	€ 45.266
18	LA DURA VERITA' (THE UGLY TRUTH)	USA	27/11/2009	11	15	8.215	€ 48.690
19	NEL PAESE DELLE CREATURE SELVAGGE	USA	30/10/2009	21	45	7.503	€ 42.311
20	IL NASTRO BIANCO (LE RUBAN BLANC) (DAS WEISSE BAND)	A, E, D	30/10/2009	4	8	6.373	€ 28.560
TOTALE COMPLESSIVO DEI 20 FILM PIU' VISTI IN PIEMONTE						773.106	€ 4.714.403
TOTALE COMPLESSIVO IN PIEMONTE						826.895	€ 4.985.754
INCIDENZA PERCENTUALE DEI 20 FILM PIU' VISTI IN PIEMONTE						93,50%	94,56%

Incassi espressi in Euro

FONTI: AGIS-Cinetel

ELABORAZIONE: Osservatorio Culturale del Piemonte

CINEMA IN PIEMONTE
2009

SPETTATORI E INCASSI DELLE SALE CINEMATOGRAFICHE IN PIEMONTE			
DICEMBRE 2009			
	Schermi	Spettatori	Incassi
capoluogo	69	352.775	€ 2.197.877
17 altri comuni della provincia	53	267.828	€ 1.621.466
Totale provincia di Torino	122	620.603	€ 3.819.343
capoluogo	14	40.353	€ 278.979
4 altri comuni della provincia	11	35.232	€ 230.895
Totale provincia di Alessandria	25	75.585	€ 509.874
capoluogo	10	36.355	€ 239.742
2 altri comuni della provincia	7	7.825	€ 51.367
Totale provincia di Asti	17	44.180	€ 291.109
capoluogo	5	22.469	€ 148.424
3 altri comuni della provincia	4	3.184	€ 19.830
Totale provincia di Biella	9	25.653	€ 168.254
capoluogo	7	14.447	€ 74.768
8 altri comuni della provincia	39	110.703	€ 682.990
Totale provincia di Cuneo	46	125.150	€ 757.758
capoluogo	2	3.178	€ 20.331
4 altri comuni della provincia	20	82.038	€ 627.344
Totale provincia di Novara	22	85.216	€ 647.675
capoluogo	2	5.627	€ 36.461
Totale provincia di Verbania	2	5.627	€ 36.461
capoluogo	2	1.937	€ 11.584
3 altri comuni della provincia	9	24.651	€ 189.475
Totale provincia di Vercelli	11	26.588	€ 201.059
TOTALE PIEMONTE			

Incassi espressi in Euro

FONTE: AGIS-Cinetel

ELABORAZIONE: Osservatorio Culturale del Piemonte

CINEMA IN PIEMONTE 2009

SPETTATORI DELLE SALE CINEMATOGRAFICHE IN PIEMONTE DICEMBRE

	Comuni			Schermi			Spettatori			Differenza		Differenza %	
	2007	2008	2009	2007	2008	2009	2007	2008	2009	2007-2008	2009-2008	2007-2008	2009-2008
Totale comuni confrontabili dal 2007	46	46	45	244	251	252	1.078.743	1.068.595	1.009.655	-10.148	-58.940	-0,94%	-5,52%
Totale comuni confrontabili dal 2008		47	46		253	254		1.069.719	1.010.631		-59.088		-5,52%
Totale comuni confrontabili dal 2009			46			254			1.010.631				

NOTA: le differenze totali, in termini percentuali ed assoluti, sono state calcolate sulle città presenti nel monitoraggio nei rispettivi mesi ed anni comparabili

FONTE: AGIS-Cinetel

ELABORAZIONE: Osservatorio Culturale del Piemonte

INCASSI DELLE SALE CINEMATOGRAFICHE IN PIEMONTE DICEMBRE

	Comuni			Schermi			Incassi			Differenza		Differenza %	
	2007	2008	2009	2007	2008	2009	2007	2008	2009	2007-2008	2009-2008	2007-2008	2009-2008
Totale comuni confrontabili dal 2007	46	46	45	244	251	252	€ 6.159.338	€ 6.273.271	€ 6.439.465	€ 113.933	€ 166.194	1,85%	2,65%
Totale comuni confrontabili dal 2008		47	46		253	254		€ 6.280.235	€ 6.446.088		€ 165.853		2,64%
Totale comuni confrontabili dal 2009			46			254		€ 6.446.088					

NOTA: le differenze totali, in termini percentuali ed assoluti, sono state calcolate sulle città presenti nel monitoraggio nei rispettivi mesi ed anni comparabili

FONTE: AGIS-Cinetel

ELABORAZIONE: Osservatorio Culturale del Piemonte

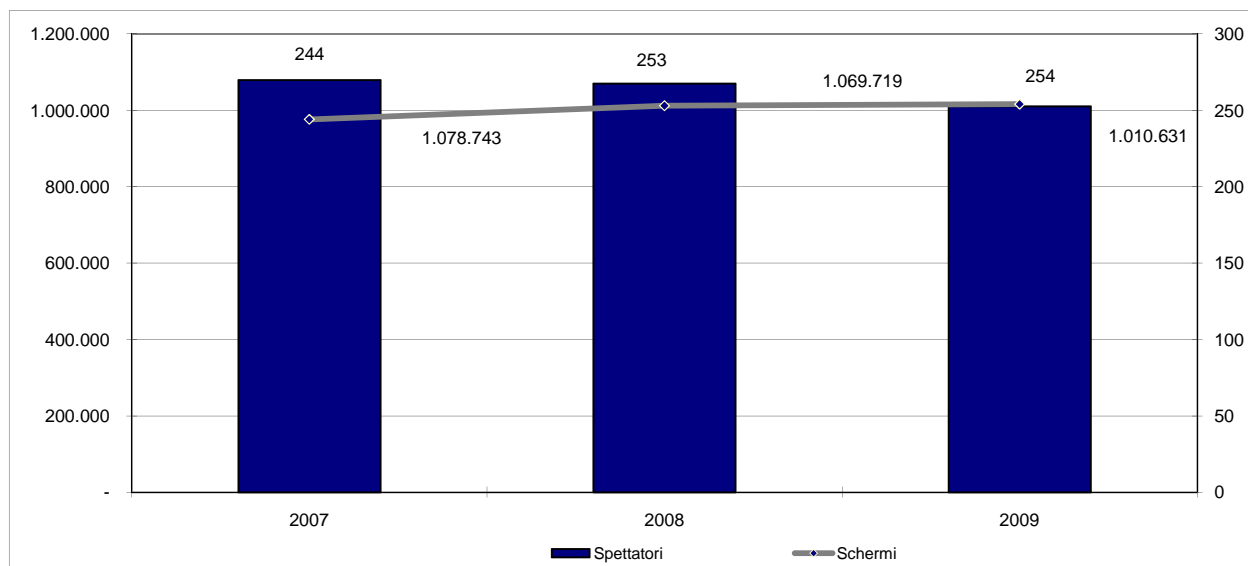
PREZZO MEDIO DEL BIGLIETTO DELLE SALE CINEMATOGRAFICHE IN PIEMONTE DICEMBRE

	Comuni			Schermi			Prezzo			Differenza		Differenza %	
	2007	2008	2009	2007	2008	2009	2007	2008	2009	2007-2008	2009-2008	2007-2008	2009-2008
Totale comuni confrontabili dal 2007	46	46	45	244	251	252	€ 5,71	€ 5,87	€ 6,38	€ 0,16	€ 0,51	2,82%	8,64%
Totale comuni confrontabili dal 2008		47	46		253	254		€ 5,87	€ 6,38		€ 0,51		8,64%
Totale comuni confrontabili dal 2009			46			254		€ 6,38					

NOTA: le differenze totali, in termini percentuali ed assoluti, sono state calcolate sulle città presenti nel monitoraggio nei rispettivi mesi ed anni comparabili

FONTE: AGIS-Cinetel

ELABORAZIONE: Osservatorio Culturale del Piemonte



FONTE: AGIS-Cinetel

ELABORAZIONE: Osservatorio Culturale del Piemonte

CINEMA IN PIEMONTE
2009

I 20 FILM PIU' VISTI IN PIEMONTE
DICEMBRE 2009

	film	nazionalità	data di uscita	n° città	n° schermi	Spettato ri	Incassi
1	NATALE A BEVERLY HILLS	I, USA	18/12/2009	40	75	182.593	€ 1.143.558
2	CADO DALLE NUBI	I	27/11/2009	38	100	110.560	€ 666.014
3	A CHRISTMAS CAROL - 3D	USA	03/12/2009	21	35	104.959	€ 955.754
4	IO & MARILYN	I	18/12/2009	36	86	98.637	€ 617.529
5	SHERLOCK HOLMES	USA, GB, AUS	25/12/2009	25	54	84.967	€ 521.152
6	LA PRINCIPESSA E IL RANOCCHIO	USA	18/12/2009	33	69	83.047	€ 487.322
7	DORIAN GRAY	GB	27/11/2009	16	49	45.030	€ 268.832
8	A CHRISTMAS CAROL	USA	03/12/2009	25	50	33.210	€ 224.761
9	A SERIOUS MAN	USA, GB, F	04/12/2009	20	40	32.157	€ 182.360
10	PIOVONO POLPETTE	USA	23/12/2009	24	30	29.860	€ 244.055
11	NEW MOON	USA	18/11/2009	38	93	25.143	€ 148.800
12	L'ISOLA DELLE COPPIE	USA	04/12/2009	23	39	19.701	€ 116.151
13	2012	USA, CDN	13/11/2009	29	66	19.641	€ 118.583
14	LA DURA VERITA' (THE UGLY TRUTH)	USA	27/11/2009	22	39	19.605	€ 114.683
15	BROTHERS	USA	23/12/2009	8	15	13.355	€ 79.480
16	AMELIA	USA	23/12/2009	10	19	11.110	€ 64.359
17	GLI ABBRACCI SPEZZATI (LOS ABRAZOS ROTOS)	S	13/11/2009	14	25	10.695	€ 53.200
18	IL MIO AMICO ERIC (LOOKING FOR ERIC)	GB, I, F, B	04/12/2009	8	14	10.480	€ 52.790
19	L'UOMO NERO	I	04/12/2009	1	23	9.964	€ 55.128
20	PLANET 51	E, GB	20/11/2009	20	44	8.497	€ 46.612
TOTALE COMPLESSIVO DEI 20 FILM PIU' VISTI IN PIEMONTE						953.211	€ 6.161.123
TOTALE COMPLESSIVO IN PIEMONTE						1.010.631	€ 6.446.088
INCIDENZA PERCENTUALE DEI 20 FILM PIU' VISTI IN PIEMONTE						94,32%	95,58%

Incassi espressi in Euro

FONTI: AGIS-Cinetel

ELABORAZIONE: Osservatorio Culturale del Piemonte