

IL CONSUMO DI CINEMA IN PIEMONTE

REPORT MENSILI 2011



OSSERVATORIO
CULTURALE
DEL PIEMONTE

CINEMA IN PIEMONTE
2011

SPETTATORI E INCASSI DELLE SALE CINEMATOGRAFICHE IN PIEMONTE
GENNAIO 2011

	SCHERMI	SPETTATORI	INCASSI
capoluogo	68	493.427	€ 3.010.621
17 altri comuni della provincia	53	405.734	€ 2.503.181
Totale provincia di Torino	121	899.161	€ 5.513.802
capoluogo	11	57.384	€ 397.432
4 altri comuni della provincia	11	47.501	€ 307.698
Totale provincia di Alessandria	22	104.885	€ 705.130
capoluogo	10	51.867	€ 331.723
2 altri comuni della provincia	4	6.300	€ 41.733
Totale provincia di Asti	14	58.167	€ 373.456
capoluogo	5	32.032	€ 215.914
3 altri comuni della provincia	4	6.525	€ 39.488
Totale provincia di Biella	9	38.557	€ 255.402
capoluogo	7	22.330	€ 115.052
8 altri comuni della provincia	39	164.666	€ 1.020.202
Totale provincia di Cuneo	46	186.996	€ 1.135.254
capoluogo	2	8.368	€ 57.151
4 altri comuni della provincia	20	116.493	€ 837.445
Totale provincia di Novara	22	124.861	€ 894.596
capoluogo	5	18.486	€ 117.159
Totale provincia di Verbania	5	18.486	€ 117.159
capoluogo	2	1.933	€ 10.323
3 altri comuni della provincia	9	37.729	€ 278.630
Totale provincia di Vercelli	11	39.662	€ 288.953
TOTALE PIEMONTE	250	1.470.775	€ 9.283.752

Incassi espressi in Euro

FONTE: AGIS-Cinetel

ELABORAZIONE: Osservatorio Culturale del Piemonte

CINEMA IN PIEMONTE
2011

SPETTATORI DELLE SALE CINEMATOGRAFICHE IN PIEMONTE
GENNAIO

	COMUNI			SCHERMI			SPETTATORI			DIFFERENZA		DIFFERENZA %	
	2009	2010	2011	2009	2010	2011	2009	2010	2011	2010-2009	2011-2010	2010-2009	2011-2010
Totale comuni confrontabili dal 2009	47	46	45	253	263	249	966.957	1.296.573	1.469.575	329.616	173.002	34,09%	13,34%
Totale comuni confrontabili dal 2010		46	45		263	249		1.296.573	1.469.575		173.002		
Totale comuni confrontabili dal 2011			46			250			1.470.775				

NOTA: le differenze totali, in termini percentuali ed assoluti, sono state calcolate sulle città presenti nel monitoraggio nei rispettivi mesi ed anni comparabili

FONTE: AGIS-Cinetel

ELABORAZIONE: Osservatorio Culturale del Piemonte

INCASSI DELLE SALE CINEMATOGRAFICHE IN PIEMONTE
GENNAIO

	COMUNI			SCHERMI			INCASSI			DIFFERENZA		DIFFERENZA %	
	2009	2010	2011	2009	2010	2011	2009	2010	2011	2010-2009	2011-2010	2010-2009	2011-2010
Totale comuni confrontabili dal 2009	47	46	45	253	263	249	€ 5.592.851	€ 8.742.032	€ 9.276.436	€ 3149.181	€ 534.404	56,31%	6,11%
Totale comuni confrontabili dal 2010		46	45		263	249		€ 8.742.032	€ 9.276.436		€ 534.404		6,11%
Totale comuni confrontabili dal 2011			46			250		€ 9.283.752					

NOTA: le differenze totali, in termini percentuali ed assoluti, sono state calcolate sulle città presenti nel monitoraggio nei rispettivi mesi ed anni comparabili

FONTE: AGIS-Cinetel

ELABORAZIONE: Osservatorio Culturale del Piemonte

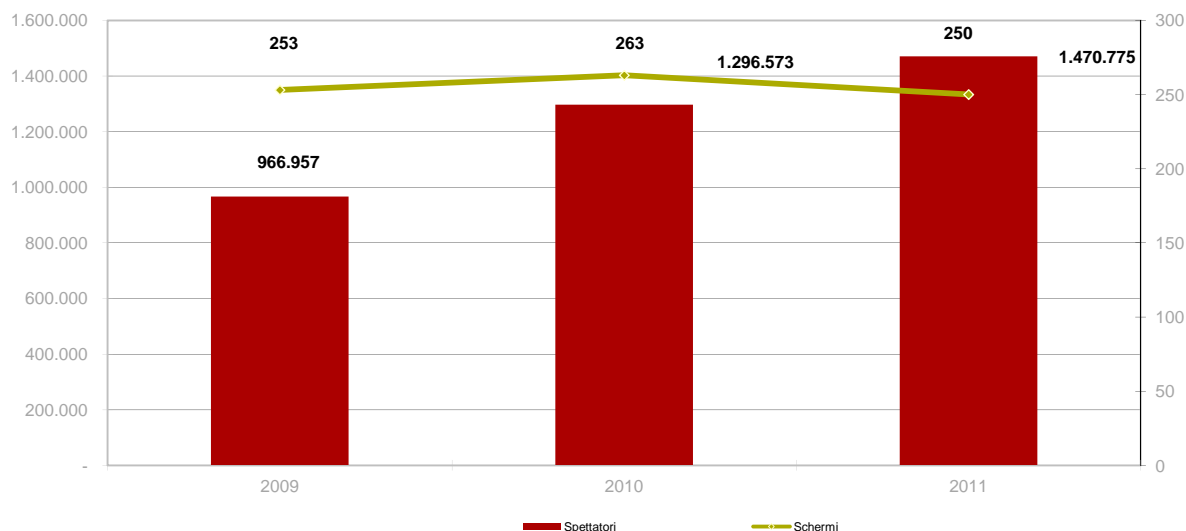
PREZZO MEDIO DEL BIGLIETTO DELLE SALE CINEMATOGRAFICHE IN PIEMONTE
GENNAIO

	COMUNI			SCHERMI			PREZZO			DIFFERENZA		DIFFERENZA %	
	2009	2010	2011	2009	2010	2011	2009	2010	2011	2010-2009	2011-2010	2010-2009	2011-2010
Totale comuni confrontabili dal 2009	47	46	45	253	263	249	€ 5,78	€ 6,74	€ 6,31	€ 0,96	-€ 0,43	16,5%	-6,38%
Totale comuni confrontabili dal 2010		46	45		263	249		€ 6,74	€ 6,31		-€ 0,43		-6,38%
Totale comuni confrontabili dal 2011			46			250			€ 6,31				

NOTA: le differenze totali, in termini percentuali ed assoluti, sono state calcolate sulle città presenti nel monitoraggio nei rispettivi mesi ed anni comparabili

FONTE: AGIS-Cinetel

ELABORAZIONE: Osservatorio Culturale del Piemonte



FONTE: AGIS-Cinetel

ELABORAZIONE: Osservatorio Culturale del Piemonte

CINEMA IN PIEMONTE
2011

I 20 FILM PIU' VISTI IN PIEMONTE
GENNAIO 2011

	FILM	NAZIONALITA'	DATA DI USCITA	N° CITTA'	N° SCHERMI	SPETTATORI	INCASSI
1	CHE BELLA GIORNATA	I	05/01/2011	37	123	494.659	€ 3.107.571
2	QUALUNQUEMENTE	I	21/05/2011	34	68	149.261	€ 921.748
3	LA BANDA DEI BABBI NATALE	I	17/12/2010	41	118	137.648	€ 866.466
4	IMMATURI	I	21/01/2011	31	66	95.259	€ 548.461
5	HEREAFTER	USA	05/01/2011	30	70	93.745	€ 546.307
6	VI PRESENTO I NOSTRI (LITTLE FOCKERS)	USA	14/01/2011	33	81	53.042	€ 327.432
7	NATALE IN SUDAFRICA	I	17/12/2010	36	77	52.533	€ 339.656
8	THE TOURIST	USA,F	17/12/2010	29	62	46.973	€ 298.016
9	TRON LEGACY - 3D	USA	29/12/2010	25	48	40.787	€ 389.203
10	LE CRONACHE DI NARNIA - 3D: IL VIAGGIO DEL VELIERO	GB	17/12/2010	18	31	25.280	€ 223.777
11	LA VERSIONE DI BARNEY (BARNEY'S VERSION)	CDN,I	14/01/2011	17	29	25.000	€ 129.147
12	PARTO COL FOLLE (DUE DATE)	USA	28/01/2011	19	30	18.620	€ 117.488
13	LE AVVENTURE DI SAMMY - IL PASSAGGIO SEGRETO (SAMMY'S	B	22/12/2010	15	34	18.494	€ 115.928
14	VALLANZASCA - GLI ANGELI DEL MALE	I	21/01/2011	18	33	17.140	€ 95.788
15	SKYLINE	USA	14/01/2011	14	31	15.979	€ 103.439
16	LA BELLEZZA DEL SOMARO	I	17/12/2010	17	26	15.508	€ 82.896
17	LE CRONACHE DI NARNIA: IL VIAGGIO DEL VELIERO	GB	17/12/2010	21	37	14.646	€ 86.338
18	MEGAMIND - 3D	USA	17/12/2010	18	26	13.400	€ 124.346
19	UN ALTRO MONDO	I,GB	22/12/2010	25	37	12.842	€ 78.805
20	RAPUNZEL - L'INTRECCIO DELLA TORRE (TANGLED)	USA	26/11/2010	14	27	12.685	€ 74.060
TOTALE COMPLESSIVO DEI 20 FILM PIU' VISTI IN PIEMONTE						1.353.501	€ 8.576.872
TOTALE COMPLESSIVO IN PIEMONTE						1.470.775	€ 9.283.752
INCIDENZA PERCENTUALE DEI 20 FILM PIU' VISTI IN PIEMONTE						92,03%	92,39%

Incassi espressi in Euro

FONTI: AGIS-Cinetel

ELABORAZIONE: Osservatorio Culturale del Piemonte

CINEMA IN PIEMONTE
2011

SPETTATORI E INCASSI DELLE SALE CINEMATOGRAFICHE IN PIEMONTE
FEBBRAIO 2011

	SCHERMI	SPETTATORI	INCASSI
capoluogo	68	275.374	€ 1.539.137
17 altri comuni della provincia	53	176.281	€ 993.072
Totale provincia di Torino	121	451.655	€ 2.532.209
capoluogo	12	22.962	€ 152.661
4 altri comuni della provincia	11	22.021	€ 134.716
Totale provincia di Alessandria	23	44.983	€ 287.377
capoluogo	10	23.013	€ 144.281
2 altri comuni della provincia	4	2.002	€ 13.043
Totale provincia di Asti	14	25.015	€ 157.324
capoluogo	5	11.475	€ 77.625
3 altri comuni della provincia	4	3.995	€ 23.571
Totale provincia di Biella	9	15.470	€ 101.196
capoluogo	7	13.801	€ 67.740
8 altri comuni della provincia	39	70.350	€ 418.538
Totale provincia di Cuneo	46	84.151	€ 486.278
capoluogo	2	3.746	€ 22.497
4 altri comuni della provincia	20	46.547	€ 326.877
Totale provincia di Novara	22	50.293	€ 349.374
capoluogo	5	6.881	€ 43.889
Totale provincia di Verbania	5	6.881	€ 43.889
capoluogo	2	1.032	€ 5.069
3 altri comuni della provincia	9	15.448	€ 112.258
Totale provincia di Vercelli	11	16.480	€ 117.327
TOTALE PIEMONTE	251	694.928	€ 4.074.974

Incassi espressi in Euro

FONTI: AGIS-Cinetel

ELABORAZIONE: Osservatorio Culturale del Piemonte

CINEMA IN PIEMONTE 2011

SPETTATORI DELLE SALE CINEMATOGRAFICHE IN PIEMONTE FEBBRAIO

	COMUNI			SCHERMI			SPETTATORI			DIFFERENZA		DIFFERENZA %	
	2009	2010	2011	2009	2010	2011	2009	2010	2011	2010-2009	2011-2010	2010-2009	2011-2010
Totale comuni confrontabili dal 2009	47	44	45	251	250	250	666.120	822.653	694.101	156.533	-128.552	23,50%	-15,63%
Totale comuni confrontabili dal 2010		44	45		250	250		822.653	694.101		-128.552		-15,63%
Totale comuni confrontabili dal 2011			46			251			694.928				

NOTA: le differenze totali, in termini percentuali ed assoluti, sono state calcolate sulle città presenti nel monitoraggio nei rispettivi mesi ed anni comparabili

FONTE: AGIS-Cinetel

ELABORAZIONE: Osservatorio Culturale del Piemonte

INCASSI DELLE SALE CINEMATOGRAFICHE IN PIEMONTE FEBBRAIO

	COMUNI			SCHERMI			INCASSI			DIFFERENZA		DIFFERENZA %	
	2009	2010	2011	2009	2010	2011	2009	2010	2011	2010-2009	2011-2010	2010-2009	2011-2010
Totale comuni confrontabili dal 2009	47	44	45	251	250	250	€ 3.734.429	€ 5.480.786	€ 4.070.046	€ 1746.357	-€ 1.410.740	46,76%	-25,74%
Totale comuni confrontabili dal 2010		44	45		250	250		€ 5.480.786	€ 4.070.046		-€ 1.410.740		-25,74%
Totale comuni confrontabili dal 2011			46			251			€ 4.074.974				

NOTA: le differenze totali, in termini percentuali ed assoluti, sono state calcolate sulle città presenti nel monitoraggio nei rispettivi mesi ed anni comparabili

FONTE: AGIS-Cinetel

ELABORAZIONE: Osservatorio Culturale del Piemonte

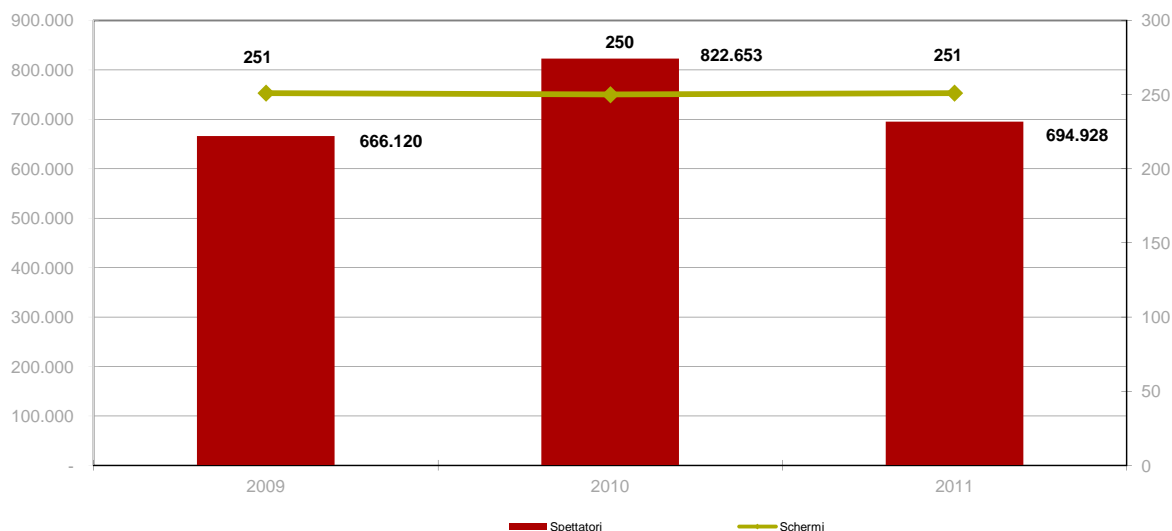
PREZZO MEDIO DEL BIGLIETTO DELLE SALE CINEMATOGRAFICHE IN PIEMONTE FEBBRAIO

	COMUNI			SCHERMI			PREZZO			DIFFERENZA		DIFFERENZA %	
	2009	2010	2011	2009	2010	2011	2009	2010	2011	2010-2009	2011-2010	2010-2009	2011-2010
Totale comuni confrontabili dal 2009	47	44	45	251	250	250	€ 5,61	€ 6,66	€ 5,86	€ 1,06	-€ 0,80	18,8%	-11,99%
Totale comuni confrontabili dal 2010		44	45		250	250		€ 6,66	€ 5,86		-€ 0,80		-11,99%
Totale comuni confrontabili dal 2011			46			251			€ 5,86				

NOTA: le differenze totali, in termini percentuali ed assoluti, sono state calcolate sulle città presenti nel monitoraggio nei rispettivi mesi ed anni comparabili

FONTE: AGIS-Cinetel

ELABORAZIONE: Osservatorio Culturale del Piemonte



FONTE: AGIS-Cinetel

ELABORAZIONE: Osservatorio Culturale del Piemonte

CINEMA IN PIEMONTE
2011

I 20 FILM PIU' VISTI IN PIEMONTE

FEBBRAIO 2011

	FILM	NAZIONALITA'	DATA DI USCITA	N° CITTA'	N° SCHERMI	SPETTATORI	INCASSI
1	FEMMINE CONTRO MASCHI	I	04/02/2011	39	120	150.015	€ 876.220
2	QUALUNQUEMENTE	I	21/01/2011	44	106	67.407	€ 405.288
3	IMMATURI	I	21/01/2011	39	101	67.308	€ 381.526
4	IL DISCORSO DEL RE (THE KING'S SPEECH)	GB,AUS	28/01/2011	21	45	51.110	€ 279.061
5	AMORE & ALTRI RIMEDI (LOVE AND OTHER DRUGS)	USA	18/02/2011	30	53	37.645	€ 211.136
6	IL CIGNO NERO (BLACK SWAN)	USA	18/02/2011	16	35	32.745	€ 184.127
7	MANUALE D'AMORE 3	I	25/02/2011	34	50	28.295	€ 172.921
8	IL GRINTA (TRUE GRIT)	USA	18/02/2011	22	58	27.824	€ 163.391
9	I FANTASTICI VIAGGI DI GULLIVER - 3D (GULLIVER'S TRAVELS)	USA	04/02/2011	18	40	26.116	€ 208.677
10	PARTO COL FOLLE (DUE DATE)	USA	28/01/2011	23	51	23.736	€ 141.648
11	CHE BELLA GIORNATA	I	05/01/2011	35	80	23.574	€ 126.280
12	SANCTUM - 3D (SANCTUM 3D)	USA,AUS	11/02/2011	19	32	18.842	€ 180.161
13	SONO IL NUMERO QUATTRO (I AM NUMBER FOUR)	USA	18/02/2011	15	34	11.001	€ 67.678
14	ANOTHER YEAR	GB	04/02/2011	10	14	10.623	€ 52.393
15	GIANNI E LE DONNE	I	11/02/2011	14	21	9.741	€ 48.774
16	UNKNOWN - SENZA IDENTITA'	GB,F,D,J,CDN,USA	25/02/2011	13	20	9.004	€ 55.248
17	LA VERSIONE DI BARNEY (BARNEY'S VERSION)	CDN,I	14/01/2011	6	13	7.620	€ 38.685
18	BURLESQUE	AUS	11/02/2011	11	19	7.507	€ 41.201
19	HEREAFTER	USA	05/01/2011	10	21	7.003	€ 35.727
20	IL TRUFFACUORI (L'ARNACOEUR)	F,MC	11/02/2011	10	17	6.967	€ 32.403
TOTALE COMPLESSIVO DEI 20 FILM PIU' VISTI IN PIEMONTE						624.083	€ 3.702.545
TOTALE COMPLESSIVO IN PIEMONTE						694.928	€ 4.074.974
INCIDENZA PERCENTUALE DEI 20 FILM PIU' VISTI IN PIEMONTE						89,81%	90,86%

Incassi espressi in Euro

FONTE: AGIS-Cinetel

ELABORAZIONE: Osservatorio Culturale del Piemonte

CINEMA IN PIEMONTE
2011

SPETTATORI E INCASSI DELLE SALE CINEMATOGRAFICHE IN PIEMONTE
MARZO 2011

	SCHERMI	SPETTATORI	INCASSI
capoluogo	67	240.747	€ 1.361.071
17 altri comuni della provincia	53	146.638	€ 816.281
Totale provincia di Torino	120	387.385	€ 2.177.352
capoluogo	11	20.710	€ 136.620
4 altri comuni della provincia	11	19.301	€ 117.651
Totale provincia di Alessandria	22	40.011	€ 254.271
capoluogo	10	19.840	€ 124.104
2 altri comuni della provincia	4	1.209	€ 7.516
Totale provincia di Asti	14	21.049	€ 131.620
capoluogo	5	10.218	€ 65.638
3 altri comuni della provincia	4	3.459	€ 20.248
Totale provincia di Biella	9	13.677	€ 85.886
capoluogo	7	13.036	€ 64.738
8 altri comuni della provincia	39	59.466	€ 354.304
Totale provincia di Cuneo	46	72.502	€ 419.042
capoluogo	2	4.588	€ 24.846
4 altri comuni della provincia	20	39.729	€ 276.785
Totale provincia di Novara	22	44.317	€ 301.631
capoluogo	5	5.986	€ 35.868
Totale provincia di Verbania	5	5.986	€ 35.868
capoluogo	2	1.052	€ 5.196
3 altri comuni della provincia	9	13.939	€ 101.380
Totale provincia di Vercelli	11	14.991	€ 106.576
TOTALE PIEMONTE	249	599.918	€ 3.512.246

Incassi espressi in Euro

FONTE: AGIS-Cinetel

ELABORAZIONE: Osservatorio Culturale del Piemonte

CINEMA IN PIEMONTE 2011

SPETTATORI DELLE SALE CINEMATOGRAFICHE IN PIEMONTE MARZO

	COMUNI			SCHERMI			SPETTATORI			DIFFERENZA		DIFFERENZA %	
	2009	2010	2011	2009	2010	2011	2009	2010	2011	2010-2009	2011-2010	2010-2009	2011-2010
Totale comuni confrontabili dal 2009	47	43	45	252	250	248	607.576	812.471	599.438	204.895	-213.033	33,72%	-26,22%
Totale comuni confrontabili dal 2010		43	45		250	248		812.471	599.438		-213.033		-26,22%
Totale comuni confrontabili dal 2011			46			249			599.918				

NOTA: le differenze totali, in termini percentuali ed assoluti, sono state calcolate sulle città presenti nel monitoraggio nei rispettivi mesi ed anni comparabili

FONTE: AGIS-Cinetel

ELABORAZIONE: Osservatorio Culturale del Piemonte

INCASSI DELLE SALE CINEMATOGRAFICHE IN PIEMONTE MARZO

	COMUNI			SCHERMI			INCASSI			DIFFERENZA		DIFFERENZA %	
	2009	2010	2011	2009	2010	2011	2009	2010	2011	2010-2009	2011-2010	2010-2009	2011-2010
Totale comuni confrontabili dal 2009	47	43	45	252	250	248	€ 3.396.535	€ 5.439.682	€ 3.509.441	€ 2043.147	-€ 1.930.241	60,15%	-35,48%
Totale comuni confrontabili dal 2010		43	45		250	248		€ 5.439.682	€ 3.509.441		-€ 1.930.241		-35,48%
Totale comuni confrontabili dal 2011			46			249			€ 3.512.246				

NOTA: le differenze totali, in termini percentuali ed assoluti, sono state calcolate sulle città presenti nel monitoraggio nei rispettivi mesi ed anni comparabili

FONTE: AGIS-Cinetel

ELABORAZIONE: Osservatorio Culturale del Piemonte

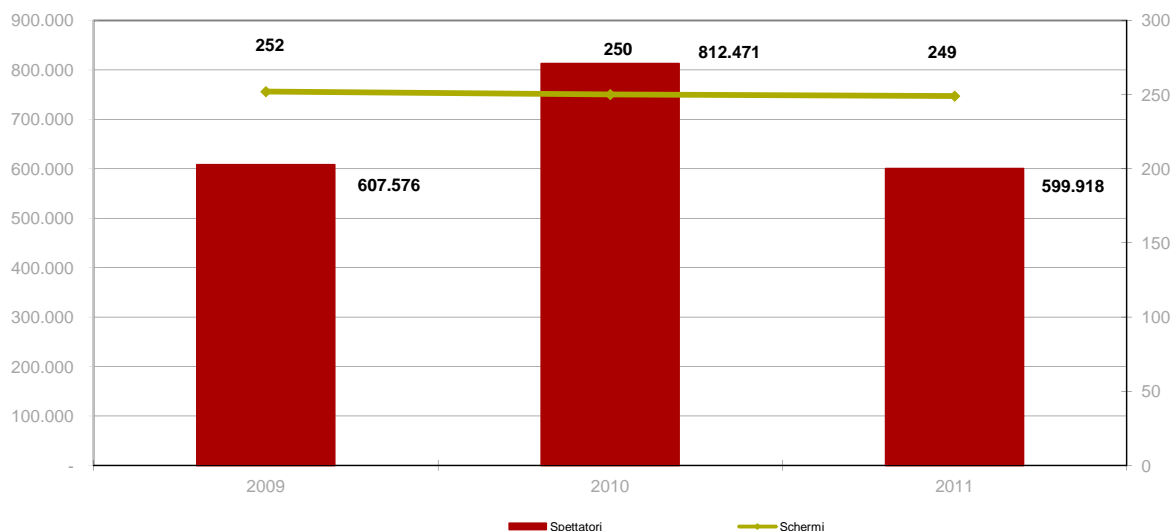
PREZZO MEDIO DEL BIGLIETTO DELLE SALE CINEMATOGRAFICHE IN PIEMONTE MARZO

	COMUNI			SCHERMI			PREZZO			DIFFERENZA		DIFFERENZA %	
	2009	2010	2011	2009	2010	2011	2009	2010	2011	2010-2009	2011-2010	2010-2009	2011-2010
Totale comuni confrontabili dal 2009	47	43	45	252	250	248	€ 5,59	€ 6,70	€ 5,85	€ 1,10	-€ 0,84	19,7%	-12,56%
Totale comuni confrontabili dal 2010		43	45		250	248		€ 6,70	€ 5,85		-€ 0,84		-12,56%
Totale comuni confrontabili dal 2011			46			249			€ 5,85				

NOTA: le differenze totali, in termini percentuali ed assoluti, sono state calcolate sulle città presenti nel monitoraggio nei rispettivi mesi ed anni comparabili

FONTE: AGIS-Cinetel

ELABORAZIONE: Osservatorio Culturale del Piemonte



FONTE: AGIS-Cinetel

ELABORAZIONE: Osservatorio Culturale del Piemonte

CINEMA IN PIEMONTE
2011

I 20 FILM PIU' VISTI IN PIEMONTE
MARZO 2011

	FILM	NAZIONALITA'	DATA DI USCITA	N° CITTA'	N° SCHERMI	SPETTATORI	INCASSI
1	RANGO	USA	11/03/2011	36	91	70.192	€ 424.691
2	NESSUNO MI PUO' GIUDICARE	I	16/02/2011	32	81	58.992	€ 351.201
3	IL DISCORSO DEL RE (THE KING'S SPEECH)	GB,AUS	28/01/2011	29	55	45.836	€ 258.786
4	IL CIGNO NERO (BLACK SWAN)	USA	18/02/2011	33	64	40.002	€ 214.666
5	IL RITO (THE RITE)	USA	11/03/2011	27	64	38.325	€ 245.974
6	LA VITA FACILE	I	04/03/2011	28	63	37.526	€ 192.390
7	MANUALE D'AMORE 3	I	25/02/2011	38	95	31.878	€ 187.473
8	DYLAN DOG - IL FILM (DYLAN DOG: DEAD OF NIGHT)	USA	16/02/2011	13	30	25.427	€ 141.651
9	AMICI MIEI - COME TUTTO EBBE INIZIO	I	16/03/2011	33	79	24.641	€ 152.841
10	THE FIGHTER	USA	04/03/2011	19	41	21.212	€ 130.387
11	I RAGAZZI STANNO BENE (THE KIDS ARE ALL RIGHT)	USA	11/03/2011	9	22	17.259	€ 88.885
12	FEMMINE CONTRO MASCHI	I	04/02/2011	25	47	13.224	€ 71.525
13	IL GIOIELLINO	I,F	04/03/2011	14	21	12.346	€ 64.272
14	UNKNOWN - SENZA IDENTITA'	GB,F,D,J,CDN,USA	25/02/2011	13	34	12.287	€ 71.476
15	AMICI, AMANTI E... (NO STRINGS ATTACHED)	USA	25/03/2011	19	28	12.146	€ 73.234
16	SUCKER PUNCH	USA,CDN	25/03/2011	22	36	10.539	€ 63.726
17	IL GRINTA (TRUE GRIT)	USA	18/02/2011	28	50	10.299	€ 55.175
18	AMORE & ALTRI RIMEDI (LOVE AND OTHER DRUGS)	USA	18/02/2011	25	45	10.139	€ 52.369
19	GNOMEO & GIULIETTA - 3D (GNOMEO AND JULIET)	GB,USA	16/03/2011	20	31	9.198	€ 82.714
20	STREET DANCE 3D - 3D (STREET DANCE 3D)	GB	16/03/2011	15	23	8.457	€ 81.331

TOTALE COMPLESSIVO DEI 20 FILM PIU' VISTI IN PIEMONTE **509.925** **€ 3.004.767**

TOTALE COMPLESSIVO IN PIEMONTE 599.918 € 3.512.246

INCIDENZA PERCENTUALE DEI 20 FILM PIU' VISTI IN PIEMONTE **85,00%** **85,55%**

Incassi espressi in Euro

FONTE: AGIS-Cinetel

ELABORAZIONE: Osservatorio Culturale del Piemonte

CINEMA IN PIEMONTE
2011

SPETTATORI E INCASSI DELLE SALE CINEMATOGRAFICHE IN PIEMONTE
APRILE 2011

	SCHERMI	SPETTATORI	INCASSI
capoluogo	67	191.132	€ 1.122.834
17 altri comuni della provincia	53	119.723	€ 688.531
Totale provincia di Torino	120	310.855	€ 1.811.365
capoluogo	11	15.273	€ 105.102
4 altri comuni della provincia	11	14.430	€ 91.176
Totale provincia di Alessandria	22	29.703	€ 196.278
capoluogo	10	14.558	€ 96.556
2 altri comuni della provincia	4	905	€ 6.696
Totale provincia di Asti	14	15.463	€ 103.252
capoluogo	5	8.918	€ 66.022
3 altri comuni della provincia	4	2.990	€ 17.218
Totale provincia di Biella	9	11.908	€ 83.240
capoluogo	7	9.168	€ 43.501
8 altri comuni della provincia	39	44.454	€ 272.792
Totale provincia di Cuneo	46	53.622	€ 316.293
capoluogo	2	2.584	€ 17.004
4 altri comuni della provincia	20	31.049	€ 222.416
Totale provincia di Novara	22	33.633	€ 239.420
capoluogo	5	4.808	€ 34.963
1 altro comune della provincia	2	138	€ 870
Totale provincia di Verbania	7	4.946	€ 35.833
capoluogo	2	969	€ 4.833
3 altri comuni della provincia	9	10.469	€ 80.077
Totale provincia di Vercelli	11	11.438	€ 84.910
TOTALE PIEMONTE	251	471.568	€ 2.870.591

Incassi espressi in Euro

FONTE: AGIS-Cinetel

ELABORAZIONE: Osservatorio Culturale del Piemonte

CINEMA IN PIEMONTE 2011

SPETTATORI DELLE SALE CINEMATOGRAFICHE IN PIEMONTE APRILE

	COMUNI			SCHERMI			SPETTATORI			DIFFERENZA		DIFFERENZA %	
	2009	2010	2011	2009	2010	2011	2009	2010	2011	2010-2009	2011-2010	2010-2009	2011-2010
Totale comuni confrontabili dal 2009	46	44	45	250	254	248	653.840	546.749	471.185	-107.091	-75.564	-16,38%	-13,82%
Totale comuni confrontabili dal 2010		44	45		254	248		546.749	471.185		-75.564		-13,82%
Totale comuni confrontabili dal 2011			47			251			471.568				

NOTA: le differenze totali, in termini percentuali ed assoluti, sono state calcolate sulle città presenti nel monitoraggio nei rispettivi mesi ed anni comparabili

FONTE: AGIS-Cinetel

ELABORAZIONE: Osservatorio Culturale del Piemonte

INCASSI DELLE SALE CINEMATOGRAFICHE IN PIEMONTE APRILE

	COMUNI			SCHERMI			INCASSI			DIFFERENZA		DIFFERENZA %	
	2009	2010	2011	2009	2010	2011	2009	2010	2011	2010-2009	2011-2010	2010-2009	2011-2010
Totale comuni confrontabili dal 2009	46	44	45	250	254	248	€ 3.807.577	€ 3.488.748	€ 2.868.261	-€318.829	-€ 620.487	-8,37%	-17,79%
Totale comuni confrontabili dal 2010		44	45		254	248		€ 3.488.748	€ 2.868.261		-€ 620.487		-17,79%
Totale comuni confrontabili dal 2011			47			251		€ 2.870.591					

NOTA: le differenze totali, in termini percentuali ed assoluti, sono state calcolate sulle città presenti nel monitoraggio nei rispettivi mesi ed anni comparabili

FONTE: AGIS-Cinetel

ELABORAZIONE: Osservatorio Culturale del Piemonte

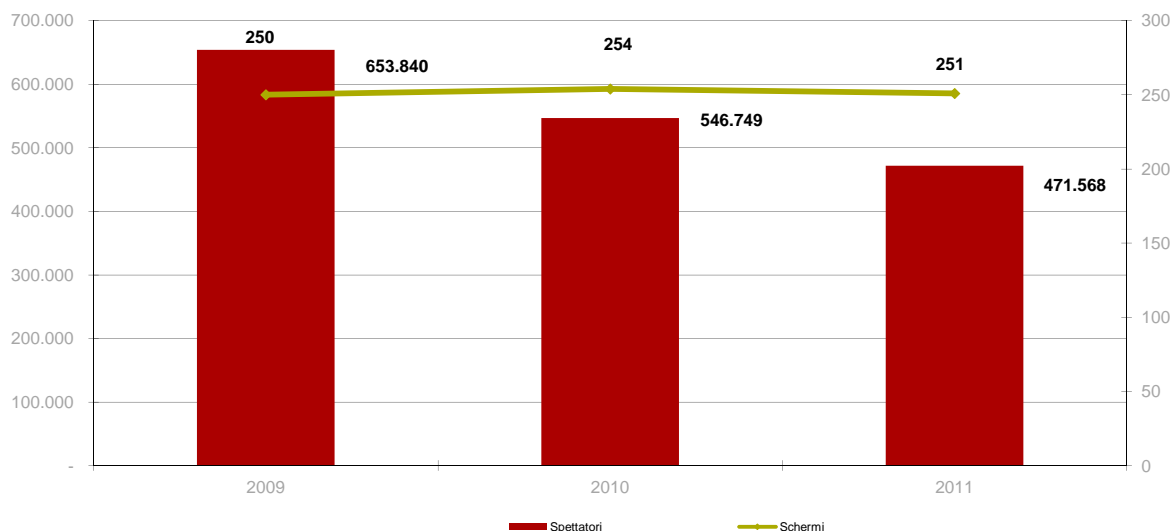
PREZZO MEDIO DEL BIGLIETTO DELLE SALE CINEMATOGRAFICHE IN PIEMONTE APRILE

	COMUNI			SCHERMI			PREZZO			DIFFERENZA		DIFFERENZA %	
	2009	2010	2011	2009	2010	2011	2009	2010	2011	2010-2009	2011-2010	2010-2009	2011-2010
Totale comuni confrontabili dal 2009	46	44	45	250	254	248	€ 5,82	€ 6,38	€ 6,09	€ 0,56	-€ 0,29	9,57%	-4,60%
Totale comuni confrontabili dal 2010		44	45		254	248		€ 6,38	€ 6,09		-€ 0,29		-4,60%
Totale comuni confrontabili dal 2011			47			251		€ 6,09	€ 6,09				

NOTA: le differenze totali, in termini percentuali ed assoluti, sono state calcolate sulle città presenti nel monitoraggio nei rispettivi mesi ed anni comparabili

FONTE: AGIS-Cinetel

ELABORAZIONE: Osservatorio Culturale del Piemonte



FONTE: AGIS-Cinetel

ELABORAZIONE: Osservatorio Culturale del Piemonte

CINEMA IN PIEMONTE
2011

I 20 FILM PIU' VISTI IN PIEMONTE
APRILE 2011

	FILM	NAZIONALITA'	DATA DI USCITA	N° CITTA'	N° SCHERMI	SPETTATORI	INCASSI
1	HABEMUS PAPAM	I,F	15/04/2011	36	67	50.835	€ 282.224
2	THE NEXT THREE DAYS	USA,F	08/04/2011	35	86	41.043	€ 211.535
3	RIO - 3D	USA, CDN, BR	15/04/2011	26	57	39.933	€ 356.165
4	LIMITLESS	USA	15/04/2011	17	46	35.662	€ 223.436
5	THOR - 3D	USA	27/04/2011	29	46	23.949	€ 227.226
6	MIA MOGLIE PER FINTA (JUST GO WITH IT)	USA	01/04/2011	24	52	22.728	€ 108.856
7	NESSUNO MI PUO' GIUDICARE	I	26/03/2011	32	59	21.920	€ 125.064
8	FACCIO UN SALTO ALL'AVANA	I	22/04/2011	24	37	20.619	€ 110.061
9	CAPPUCETTO ROSSO SANGUE (RED RIDING HOOD)	USA,CDN	22/04/2011	24	51	19.888	€ 126.977
10	C'E' CHI DICE NO	I	08/04/2011	31	69	18.425	€ 103.808
11	HOP	USA	01/04/2011	32	79	16.230	€ 95.168
12	RIO	USA, CDN, BR	15/04/2011	16	33	15.434	€ 89.696
13	SCREAM 4	USA	15/04/2011	16	34	12.330	€ 80.748
14	BORIS - IL FILM	I	01/04/2011	26	58	10.786	€ 58.588
15	LA FINE E' IL MIO INIZIO (DAS ENDE IST MEIN ANFANG)	D,I	01/04/2011	11	14	10.180	€ 53.157
16	WORLD INVASION (WORLD INVASION: BATTLE LOS ANGELES)	USA	22/04/2011	15	38	8.685	€ 54.514
17	IL DISCORSO DEL RE (THE KING'S SPEECH)	GB,AUS	28/01/2011	22	31	8.420	€ 45.921
18	AMICI, AMANTI E... (NO STRINGS ATTACHED)	USA	25/03/2011	22	40	7.509	€ 44.805
19	SOURCE CODE	USA,F	29/04/2011	19	25	6.575	€ 40.971
20	DRIVE ANGRY - 3D - DESTINAZIONE INFERNO	USA	08/04/2011	19	33	6.518	€ 61.654
TOTALE COMPLESSIVO DEI 20 FILM PIU' VISTI IN PIEMONTE						397.669	€ 2.500.574
TOTALE COMPLESSIVO IN PIEMONTE						471.568	€ 2.870.591
INCIDENZA PERCENTUALE DEI 20 FILM PIU' VISTI IN PIEMONTE						84,33%	87,11%

Incassi espressi in Euro

FONTE: AGIS-Cinetel

ELABORAZIONE: Osservatorio Culturale del Piemonte

CINEMA IN PIEMONTE
2011

SPETTATORI E INCASSI DELLE SALE CINEMATOGRAFICHE IN PIEMONTE
MAGGIO 2011

	SCHERMI	SPETTATORI	INCASSI
capoluogo	67	197.243	€ 1.221.714
17 altri comuni della provincia	67	155.168	€ 984.830
Totale provincia di Torino	134	352.411	€ 2.206.544
capoluogo	11	20.314	€ 139.643
4 altri comuni della provincia	11	17.192	€ 111.420
Totale provincia di Alessandria	22	37.506	€ 251.063
capoluogo	10	18.823	€ 125.918
2 altri comuni della provincia	4	1.579	€ 11.960
Totale provincia di Asti	14	20.402	€ 137.878
capoluogo	5	11.354	€ 84.006
3 altri comuni della provincia	4	3.086	€ 18.339
Totale provincia di Biella	9	14.440	€ 102.345
capoluogo	7	7.521	€ 37.272
8 altri comuni della provincia	39	55.251	€ 354.376
Totale provincia di Cuneo	46	62.772	€ 391.648
capoluogo	2	2.691	€ 20.632
4 altri comuni della provincia	20	42.586	€ 315.159
Totale provincia di Novara	22	45.277	€ 335.791
capoluogo	3	7.223	€ 53.545
1 altro comune della provincia	2	664	€ 4.687
Totale provincia di Verbania	5	7.887	€ 58.232
capoluogo	2	337	€ 1.436
3 altri comuni della provincia	8	15.032	€ 112.726
Totale provincia di Vercelli	10	15.369	€ 114.162
TOTALE PIEMONTE	262	556.064	€ 3.597.663

Incassi espressi in Euro

FONTE: AGIS-Cinetel

ELABORAZIONE: Osservatorio Culturale del Piemonte

CINEMA IN PIEMONTE 2011

SPETTATORI DELLE SALE CINEMATOGRAFICHE IN PIEMONTE MAGGIO

	COMUNI			SCHERMI			SPETTATORI			DIFFERENZA		DIFFERENZA %	
	2009	2010	2011	2009	2010	2011	2009	2010	2011	2010-2009	2011-2010	2010-2009	2011-2010
Totale comuni confrontabili dal 2009	46	44	43	249	251	260	588.550	604.886	555.400	16.336	-49.486	2,78%	-8,18%
Totale comuni confrontabili dal 2010		44	43		251	260		604.886	555.400		-49.486		-8,18%
Totale comuni confrontabili dal 2011			44			262			556.064				

NOTA: le differenze totali, in termini percentuali ed assoluti, sono state calcolate sulle città presenti nel monitoraggio nei rispettivi mesi ed anni comparabili

FONTE: AGIS-Cinetel

ELABORAZIONE: Osservatorio Culturale del Piemonte

INCASSI DELLE SALE CINEMATOGRAFICHE IN PIEMONTE MAGGIO

	COMUNI			SCHERMI			INCASSI			DIFFERENZA		DIFFERENZA %	
	2009	2010	2011	2009	2010	2011	2009	2010	2011	2010-2009	2011-2010	2010-2009	2011-2010
Totale comuni confrontabili dal 2009	46	44	43	249	251	260	€ 3.554.632	€ 3.684.912	€ 3.592.976	€ 80.280	-€ 91.936	3,67%	-2,49%
Totale comuni confrontabili dal 2010		44	43		251	260		€ 3.684.912	€ 3.592.976		-€ 91.936		-2,49%
Totale comuni confrontabili dal 2011			44			262		€ 3.592.976	€ 3.592.976				

NOTA: le differenze totali, in termini percentuali ed assoluti, sono state calcolate sulle città presenti nel monitoraggio nei rispettivi mesi ed anni comparabili

FONTE: AGIS-Cinetel

ELABORAZIONE: Osservatorio Culturale del Piemonte

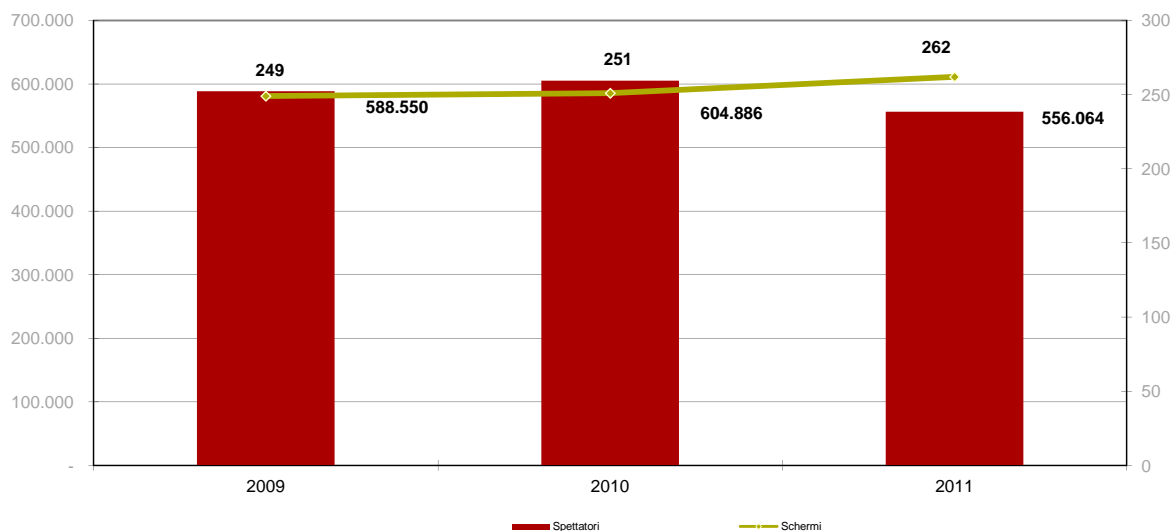
PREZZO MEDIO DEL BIGLIETTO DELLE SALE CINEMATOGRAFICHE IN PIEMONTE MAGGIO

	COMUNI			SCHERMI			PREZZO			DIFFERENZA		DIFFERENZA %	
	2009	2010	2011	2009	2010	2011	2009	2010	2011	2010-2009	2011-2010	2010-2009	2011-2010
Totale comuni confrontabili dal 2009	46	44	43	249	251	260	€ 6,04	€ 6,09	€ 6,47	€ 0,05	€ 0,38	0,87%	8,9%
Totale comuni confrontabili dal 2010		44	43		251	260		€ 6,09	€ 6,47		€ 0,38		6,19%
Totale comuni confrontabili dal 2011			44			262			€ 6,47				

NOTA: le differenze totali, in termini percentuali ed assoluti, sono state calcolate sulle città presenti nel monitoraggio nei rispettivi mesi ed anni comparabili

FONTE: AGIS-Cinetel

ELABORAZIONE: Osservatorio Culturale del Piemonte



FONTE: AGIS-Cinetel

ELABORAZIONE: Osservatorio Culturale del Piemonte

CINEMA IN PIEMONTE
2011

I 20 FILM PIU' VISTI IN PIEMONTE
MAGGIO 2011

	FILM	NAZIONALITA'	DATA DI USCITA	N° CITTA'	N° SCHERMI	SPETTATORI	INCASSI
1	FAST & FURIOUS 5 (FAST FIVE)	USA	04/05/2011	40	120	147.586	€ 935.610
2	PIRATI DEI CARAIBI - 3D: OLTRE I CONFINI DEL MARE	USA	18/05/2011	29	57	61.087	€ 566.018
3	PIRATI DEI CARAIBI: OLTRE I CONFINI DEL MARE	USA	18/05/2011	26	58	52.895	€ 339.237
4	UNA NOTTE DA LEONI 2 (THE HANGOVER 2)	USA	25/05/2011	31	67	45.961	€ 283.620
5	THOR - 3D	USA	27/04/2011	29	68	36.168	€ 338.586
6	RED	USA,CDN	07/05/2011	31	69	32.848	€ 182.796
7	HABEMUS PAPAM	I,F	15/04/2011	32	56	18.252	€ 95.929
8	COME L'ACQUA PER GLI ELEFANTI (WATER FOR ELEPHANTS)	USA	06/05/2011	26	57	16.022	€ 83.443
9	SOURCE CODE	USA,F	29/04/2010	23	58	14.920	€ 86.984
10	THE TREE OF LIFE	IND,GB	18/05/2011	9	14	14.845	€ 76.355
11	BEASTLY	USA	11/05/2011	20	36	14.624	€ 93.414
12	MACHETE	USA	06/05/2011	19	36	12.242	€ 63.119
13	MR. BEAVER (THE BEAVER)	USA	20/05/2011	22	37	9.060	€ 41.473
14	THOR	USA	27/04/2011	21	41	8.339	€ 49.666
15	LIMITLESS	USA	15/04/2011	18	42	8.306	€ 48.686
16	RIO	USA, CDN, BR	15/04/2011	21	46	7.721	€ 45.247
17	RIO - 3D	USA, CDN, BR	15/04/2011	19	35	5.989	€ 51.251
18	FACCIO UN SALTO ALL'AVANA	I	22/04/2011	23	43	5.860	€ 29.017
19	THE NEXT THREE DAYS	USA,F	08/04/2011	9	21	4.748	€ 23.565
20	IL RAGAZZO CON LA BICICLETTA (LE GAMIN AU VELO)	B,F,I	18/05/2011	2	4	3.859	€ 16.558
TOTALE COMPLESSIVO DEI 20 FILM PIU' VISTI IN PIEMONTE						521.332	€ 3.450.574
TOTALE COMPLESSIVO IN PIEMONTE						556.064	€ 3.597.663
INCIDENZA PERCENTUALE DEI 20 FILM PIU' VISTI IN PIEMONTE						93,75%	95,91%

Incassi espressi in Euro

FONTE: AGIS-Cinetel

ELABORAZIONE: Osservatorio Culturale del Piemonte

CINEMA IN PIEMONTE
2011

SPETTATORI E INCASSI DELLE SALE CINEMATOGRAFICHE IN PIEMONTE
GIUGNO 2011

	SCHERMI	SPETTATORI	INCASSI
capoluogo	61	192.026	€ 1.165.842
17 altri comuni della provincia	51	135.663	€ 859.396
Totale provincia di Torino	112	327.689	€ 2.025.238
capoluogo	11	15.934	€ 110.079
4 altri comuni della provincia	11	13.793	€ 85.343
Totale provincia di Alessandria	22	29.727	€ 195.422
capoluogo	10	16.393	€ 108.181
2 altri comuni della provincia	3	1.075	€ 8.086
Totale provincia di Asti	13	17.468	€ 116.267
capoluogo	5	9.201	€ 70.304
3 altri comuni della provincia	4	1.890	€ 10.772
Totale provincia di Biella	9	11.091	€ 81.076
capoluogo	6	7.540	€ 37.532
8 altri comuni della provincia	39	43.568	€ 268.056
Totale provincia di Cuneo	45	51.108	€ 305.588
capoluogo	2	1.856	€ 13.572
4 altri comuni della provincia	20	35.028	€ 255.286
Totale provincia di Novara	22	36.884	€ 268.858
capoluogo	3	6.399	€ 47.914
1 altro comune della provincia	2	663	€ 4.336
Totale provincia di Verbania	5	7.062	€ 52.250
capoluogo	1	105	€ 453
3 altri comuni della provincia	8	12.428	€ 89.464
Totale provincia di Vercelli	9	12.533	€ 89.917
TOTALE PIEMONTE	237	493.562	€ 3.134.616

Incassi espressi in Euro

FONTE: AGIS-Cinetel

ELABORAZIONE: Osservatorio Culturale del Piemonte

CINEMA IN PIEMONTE 2011

SPETTATORI DELLE SALE CINEMATOGRAFICHE IN PIEMONTE GIUGNO

	COMUNI			SCHERMI			SPETTATORI			DIFFERENZA		DIFFERENZA %	
	2009	2010	2011	2009	2010	2011	2009	2010	2011	2010-2009	2011-2010	2010-2009	2011-2010
Totale comuni confrontabili dal 2009	45	42	43	242	247	235	376.995	335.553	492.899	-41.442	157.346	-10,99%	46,89%
Totale comuni confrontabili dal 2010		42	43		247	235		335.553	492.899		157.346		46,89%
Totale comuni confrontabili dal 2011			44			237			493.562				

NOTA: le differenze totali, in termini percentuali ed assoluti, sono state calcolate sulle città presenti nel monitoraggio nei rispettivi mesi ed anni comparabili

FONTE: AGIS-Cinetel

ELABORAZIONE: Osservatorio Culturale del Piemonte

INCASSI DELLE SALE CINEMATOGRAFICHE IN PIEMONTE GIUGNO

	COMUNI			SCHERMI			INCASSI			DIFFERENZA		DIFFERENZA %	
	2009	2010	2011	2009	2010	2011	2009	2010	2011	2010-2009	2011-2010	2010-2009	2011-2010
Totale comuni confrontabili dal 2009	45	42	43	242	247	235	€ 2.195.875	€ 2.005.254	€ 3.130.280	-€190.621	€ 1.125.026	-8,68%	56,10%
Totale comuni confrontabili dal 2010		42	43		247	235		€ 2.005.254	€ 3.130.280		€ 1.125.026		56,10%
Totale comuni confrontabili dal 2011			44			237			€ 3.134.616				

NOTA: le differenze totali, in termini percentuali ed assoluti, sono state calcolate sulle città presenti nel monitoraggio nei rispettivi mesi ed anni comparabili

FONTE: AGIS-Cinetel

ELABORAZIONE: Osservatorio Culturale del Piemonte

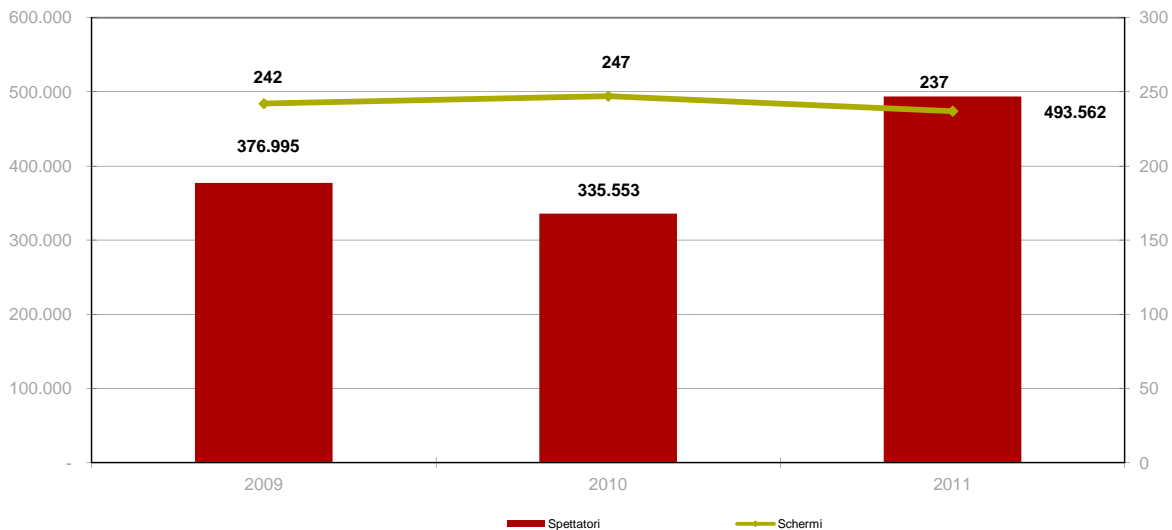
PREZZO MEDIO DEL BIGLIETTO DELLE SALE CINEMATOGRAFICHE IN PIEMONTE GIUGNO

	COMUNI			SCHERMI			PREZZO			DIFFERENZA		DIFFERENZA %	
	2009	2010	2011	2009	2010	2011	2009	2010	2011	2010-2009	2011-2010	2010-2009	2011-2010
Totale comuni confrontabili dal 2009	45	42	43	242	247	235	€ 5,82	€ 5,98	€ 6,35	€ 0,15	€ 0,37	2,60%	6,27%
Totale comuni confrontabili dal 2010		42	43		247	235		€ 5,98	€ 6,35		€ 0,37		6,27%
Totale comuni confrontabili dal 2011			44			237			€ 6,35				

NOTA: le differenze totali, in termini percentuali ed assoluti, sono state calcolate sulle città presenti nel monitoraggio nei rispettivi mesi ed anni comparabili

FONTE: AGIS-Cinetel

ELABORAZIONE: Osservatorio Culturale del Piemonte



FONTE: AGIS-Cinetel

ELABORAZIONE: Osservatorio Culturale del Piemonte

CINEMA IN PIEMONTE
2011

I 20 FILM PIU' VISTI IN PIEMONTE
GIUGNO 2011

	FILM	NAZIONALITA'	DATA DI USCITA	N° CITTA'	N° SCHERMI	SPETTATORI	INCASSI
1	UNA NOTTE DA LEONI 2 (THE HANGOVER 2)	USA	25/05/2011	34	99	73.279	€ 453.726
2	X-MEN - L'INIZIO (X-MEN: FIRST CLASS)	USA	08/06/2011	32	96	36.882	€ 223.329
3	L'ULTIMO DEI TEMPLARI (SEASON OF THE WITCH)	USA	15/06/2011	29	70	36.440	€ 190.642
4	PIRATI DEI CARAIBI - 3D: OLTRE I CONFINI DEL MARE	USA	18/05/2011	29	54	35.483	€ 332.440
5	CARS 2 - 3D	USA	22/06/2011	29	51	31.659	€ 284.520
6	CARS 2	USA	22/06/2011	26	54	31.628	€ 184.999
7	PIRATI DEI CARAIBI: OLTRE I CONFINI DEL MARE	USA	18/05/2011	28	67	30.801	€ 197.119
8	PAUL	GB, F	01/06/2011	28	54	29.675	€ 183.276
9	THE TREE OF LIFE	IND, GB	18/01/2011	16	29	20.944	€ 113.814
10	I GUARDIANI DEL DESTINO (THE ADJUSTMENT BUREAU)	USA	17/06/2011	23	53	20.937	€ 121.255
11	ESP - FENOMENI PARANORMALI (GRAVE ENCOUNTERS)	CDN	01/06/2011	16	29	20.713	€ 137.855
12	GARFIELD - IL SUPERGATTO (GARFIELD'S PET FORCE)	USA, ROK	01/06/2011	25	54	20.562	€ 115.789
13	LIBERA USCITA (HALL PASS)	USA	15/06/2011	20	43	13.808	€ 83.425
14	LE DONNE DEL 6ESTO PIANO (LES FEMMES DU 6EME ETAGE)	F	10/06/2011	3	7	10.876	€ 52.098
15	LONDON BOULEVARD	USA, GB	10/06/2011	8	20	7.713	€ 43.142
16	TRANSFORMERS 3 - 3D	USA	29/06/2011	18	29	7.704	€ 71.535
17	IL RAGAZZO CON LA BICICLETTA (LE GAMIN AU VELO)	B, F	18/05/2011	13	18	6.854	€ 30.482
18	FAST & FURIOUS 5 (FAST FIVE)	USA	04/05/2011	9	14	6.770	€ 44.362
19	HABEMUS PAPAM	I, F	15/04/2011	4	7	5.071	€ 25.482
20	ZACK & MIRI - AMORE A... PRIMO SESSO	USA	01/06/2011	8	18	4.910	€ 23.743
TOTALE COMPLESSIVO DEI 20 FILM PIU' VISTI IN PIEMONTE						452.709	€ 2.913.033
TOTALE COMPLESSIVO IN PIEMONTE						493.562	€ 3.134.616
INCIDENZA PERCENTUALE DEI 20 FILM PIU' VISTI IN PIEMONTE						91,72%	92,93%

Incassi espressi in Euro

FONTE: AGIS-Cinetel

ELABORAZIONE: Osservatorio Culturale del Piemonte

CINEMA IN PIEMONTE
2011

SPETTATORI E INCASSI DELLE SALE CINEMATOGRAFICHE IN PIEMONTE
LUGLIO 2011

	SCHERMI	SPETTATORI	INCASSI
capoluogo	56	163.321	€ 1.125.668
17 altri comuni della provincia	49	140.978	€ 977.713
Totale provincia di Torino	105	304.299	€ 2.103.381
capoluogo	11	16.957	€ 139.533
4 altri comuni della provincia	10	15.087	€ 100.565
Totale provincia di Alessandria	21	32.044	€ 240.098
capoluogo	8	17.134	€ 120.249
2 altri comuni della provincia	2	1.292	€ 10.986
Totale provincia di Asti	10	18.426	€ 131.235
capoluogo	3	11.248	€ 93.022
3 altri comuni della provincia	3	1.225	€ 6.777
Totale provincia di Biella	6	12.473	€ 99.799
capoluogo	5	5.280	€ 28.400
8 altri comuni della provincia	36	37.312	€ 259.084
Totale provincia di Cuneo	41	42.592	€ 287.484
capoluogo	1	1.881	€ 18.081
4 altri comuni della provincia	20	44.156	€ 337.103
Totale provincia di Novara	21	46.037	€ 355.184
capoluogo	3	8.142	€ 68.967
1 altro comune della provincia	1	760	€ 5.438
Totale provincia di Verbania	4	8.902	€ 74.405
capoluogo	1	956	€ 4.720
3 altri comuni della provincia	7	14.637	€ 114.528
Totale provincia di Vercelli	8	15.593	€ 119.248
TOTALE PIEMONTE	216	480.366	€ 3.410.834

Incassi espressi in Euro

FONTI: AGIS-Cinetel

ELABORAZIONE: Osservatorio Culturale del Piemonte

CINEMA IN PIEMONTE 2011

SPETTATORI DELLE SALE CINEMATOGRAFICHE IN PIEMONTE LUGLIO

	Comuni			Schermi			Spettatori			Differenza		Differenza %	
	2009	2010	2011	2009	2010	2011	2009	2010	2011	2010-2009	2011-2010	2010-2009	2011-2010
Totale comuni confrontabili dal 2009	41	36	40	220	222	215	373.840	345.950	479.606	-27.890	133.656	-7,46%	38,63%
Totale comuni confrontabili dal 2010		36	40		222	215		345.950	479.606		133.656		38,63%
Totale comuni confrontabili dal 2011			40			216			480.366				

NOTA: le differenze totali, in termini percentuali ed assoluti, sono state calcolate sulle città presenti nel monitoraggio nei rispettivi mesi ed anni comparabili

FONTE: AGIS-Cinetel

ELABORAZIONE: Osservatorio Culturale del Piemonte

INCASSI DELLE SALE CINEMATOGRAFICHE IN PIEMONTE LUGLIO

	Comuni			Schermi			Incassi			Differenza		Differenza %	
	2009	2010	2011	2009	2010	2011	2009	2010	2011	2010-2009	2011-2010	2010-2009	2011-2010
Totale comuni confrontabili dal 2009	41	36	40	220	222	215	€ 2.194.337	€ 2.257.075	€ 3.405.396	€ 6.738	€ 1.148.321	2,86%	50,88%
Totale comuni confrontabili dal 2010		36	40		222	215		€ 2.257.075	€ 3.405.396		€ 1.148.321		50,88%
Totale comuni confrontabili dal 2011			40			216			€ 3.410.834				

NOTA: le differenze totali, in termini percentuali ed assoluti, sono state calcolate sulle città presenti nel monitoraggio nei rispettivi mesi ed anni comparabili

FONTE: AGIS-Cinetel

ELABORAZIONE: Osservatorio Culturale del Piemonte

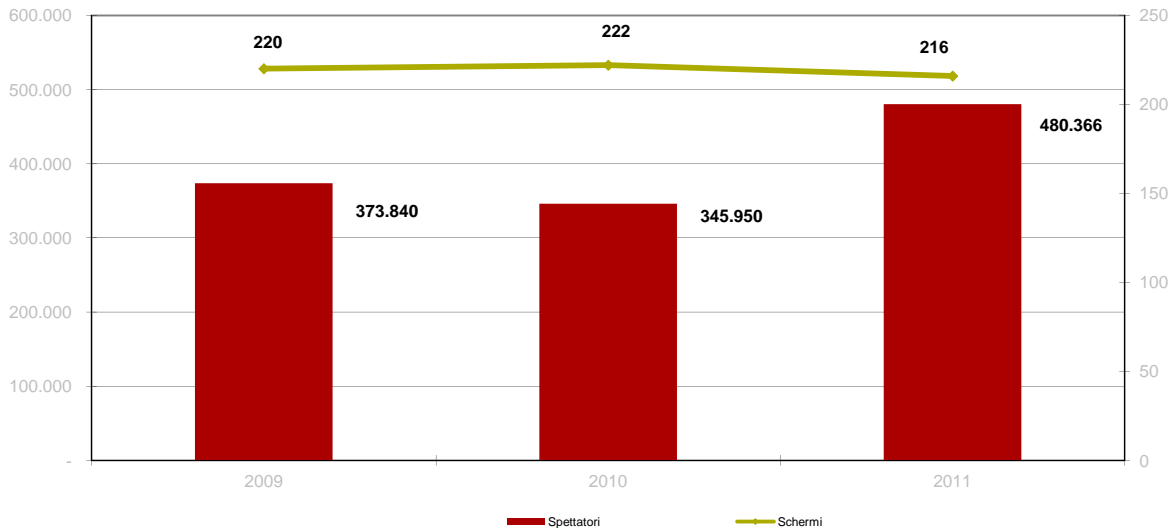
PREZZO MEDIO DEL BIGLIETTO DELLE SALE CINEMATOGRAFICHE IN PIEMONTE LUGLIO

	Comuni			Schermi			Prezzo			Differenza		Differenza %	
	2009	2010	2011	2009	2010	2011	2009	2010	2011	2010-2009	2011-2010	2010-2009	2011-2010
Totale comuni confrontabili dal 2009	41	36	40	220	222	215	€ 5,87	€ 6,52	€ 7,10	€ 0,65	€ 0,58	11,15%	8,83%
Totale comuni confrontabili dal 2010		36	40		222	215		€ 6,52	€ 7,10		€ 0,58		8,83%
Totale comuni confrontabili dal 2011			40			216			€ 7,10				

NOTA: le differenze totali, in termini percentuali ed assoluti, sono state calcolate sulle città presenti nel monitoraggio nei rispettivi mesi ed anni comparabili

FONTE: AGIS-Cinetel

ELABORAZIONE: Osservatorio Culturale del Piemonte



FONTE: AGIS-Cinetel

ELABORAZIONE: Osservatorio Culturale del Piemonte

CINEMA IN PIEMONTE
2011

I 20 FILM PIU' VISTI IN PIEMONTE
LUGLIO 2011

	FILM	NAZIONALITA'	DATA DI USCITA	N° CITTA'	N° SCHERMI	SPETTATORI	INCASSI
1	HARRY POTTER E I DONI DELLA MORTE - PARTE 2	USA, GB	13/07/2011	22	71	105.534	€ 671.223
2	HARRY POTTER E I DONI DELLA MORTE - 3D - PARTE 2 (HARRY	USA, GB	13/07/2011	24	55	96.380	€ 867.160
3	TRANSFORMERS 3 - 3D	USA	29/06/2011	21	55	43.984	€ 410.515
4	CARS 2	USA	22/06/2011	25	74	40.231	€ 240.396
5	TRANSFORMERS 3 (TRANSFORMERS: DARK OF THE MOON)	USA	29/06/2011	23	53	31.274	€ 194.197
6	CAPTAIN AMERICA - 3D - IL PRIMO VENDICATORE	USA	22/07/2011	18	30	22.302	€ 201.092
7	CARS 2 - 3D	USA	22/06/2011	28	45	22.124	€ 195.232
8	CAPTAIN AMERICA - IL PRIMO VENDICATORE	USA	22/07/2011	18	19	20.660	€ 129.947
9	PER SFORTUNA CHE CI SEI (LA CHANCE DE MA VIE)	F, B	13/07/2011	15	29	15.982	€ 77.231
10	L'ULTIMO DEI TEMPLARI (SEASON OF THE WITCH)	USA	15/06/2011	19	31	13.001	€ 72.961
11	I GUARDIANI DEL DESTINO (THE ADJUSTMENT BUREAU)	USA	17/06/2011	18	29	10.764	€ 63.535
12	LE DONNE DEL 6ESTO PIANO (LES FEMMES DU 6EME ETAGE)	F	10/06/2011	8	17	9.292	€ 47.651
13	IL VENTAGLIO SEGRETO	VR, USA	08/07/2011	13	19	6.418	€ 33.966
14	THIS IS BEAT - SFIDA DI BALLO (BEAT THE WORLD)	CDN	01/07/2011	12	24	5.922	€ 25.661
15	THE CONSPIRATOR	USA	22/06/2011	8	11	3.984	€ 19.636
16	THE TREE OF LIFE	IND, GB	18/06/2011	6	9	2.934	€ 16.072
17	LIBERA USCITA (HALL PASS)	USA	15/06/2011	9	14	2.381	€ 15.633
18	DIARIO DI UNA SCHIAPPA (DIARY OF A WIMPY KID)	USA	27/07/2011	5	7	2.190	€ 12.662
19	X-MEN - L'INIZIO (X-MEN: FIRST CLASS)	USA	08/06/2011	5	10	2.182	€ 12.642
20	BITCH SLAP - LE SUPERDOTATE	USA	22/07/2011	8	17	2.166	€ 13.445
TOTALE COMPLESSIVO DEI 20 FILM PIU' VISTI IN PIEMONTE						459.705	€ 3.320.857
TOTALE COMPLESSIVO IN PIEMONTE						480.366	€ 3.410.834
INCIDENZA PERCENTUALE DEI 20 FILM PIU' VISTI IN PIEMONTE						95,70%	97,36%

Incassi espressi in Euro

FONTE: AGIS-Cinetel

ELABORAZIONE: Osservatorio Culturale del Piemonte

CINEMA IN PIEMONTE
2011

SPETTATORI E INCASSI DELLE SALE CINEMATOGRAFICHE IN PIEMONTE
AGOSTO 2011

	SCHERMI	SPETTATORI	INCASSI
capoluogo	54	86.611	€ 562.307
17 altri comuni della provincia	48	74.201	€ 463.881
Totale provincia di Torino	102	160.812	€ 1.026.188
capoluogo	11	7.464	€ 56.087
4 altri comuni della provincia	9	10.837	€ 67.031
Totale provincia di Alessandria	20	18.301	€ 123.118
capoluogo	7	11.552	€ 77.076
2 altri comuni della provincia	4	498	€ 4.074
Totale provincia di Asti	11	12.050	€ 81.150
capoluogo	5	6.416	€ 47.638
3 altri comuni della provincia	3	1.454	€ 8.240
Totale provincia di Biella	8	7.870	€ 55.878
capoluogo	5	1.779	€ 8.576
8 altri comuni della provincia	36	23.677	€ 153.412
Totale provincia di Cuneo	41	25.456	€ 161.988
capoluogo	1	709	€ 6.399
4 altri comuni della provincia	20	24.910	€ 182.696
Totale provincia di Novara	21	25.619	€ 189.095
capoluogo	3	4.026	€ 30.815
Totale provincia di Verbania	3	4.026	€ 30.815
capoluogo	1	738	€ 3.621
3 altri comuni della provincia	7	8.778	€ 64.009
Totale provincia di Vercelli	8	9.516	€ 67.630
TOTALE PIEMONTE	214	263.650	€ 1.735.862

FONTE: AGIS-Cinetel

Incassi espressi in Euro
ELABORAZIONE: Osservatorio Culturale del Piemonte

CINEMA IN PIEMONTE 2011

SPETTATORI DELLE SALE CINEMATOGRAFICHE IN PIEMONTE AGOSTO

	Comuni			Schermi			Spettatori			Differenza		Differenza %	
	2009	2010	2011	2009	2010	2011	2009	2010	2011	2010-2009	2011-2010	2010-2009	2011-2010
Totale comuni confrontabili dal 2009	41	40	39	225	226	214	263.371	316.471	263.650	53.100	-52.821	20,16%	-16,69%
Totale comuni confrontabili dal 2010		40	39		226	214		316.471	263.650		-52.821		-16,69%
Totale comuni confrontabili dal 2011			39			214			263.650				

NOTA: le differenze totali, in termini percentuali ed assoluti, sono state calcolate sulle città presenti nel monitoraggio nei rispettivi mesi ed anni comparabili

FONTE: AGIS-Cinetel

ELABORAZIONE: Osservatorio Culturale del Piemonte

INCASSI DELLE SALE CINEMATOGRAFICHE IN PIEMONTE AGOSTO

	Comuni			Schermi			Incassi			Differenza		Differenza %	
	2009	2010	2011	2009	2010	2011	2009	2010	2011	2010-2009	2011-2010	2010-2009	2011-2010
Totale comuni confrontabili dal 2009	41	40	39	225	226	214	€ 1.673.392	€ 2.011.990	€ 1.735.862	€ 38.598	-€ 276.128	20,23%	-13,72%
Totale comuni confrontabili dal 2010		40	39		226	214		€ 2.011.990	€ 1.735.862		-€ 276.128		-13,72%
Totale comuni confrontabili dal 2011			39			214			€ 1.735.862				

NOTA: le differenze totali, in termini percentuali ed assoluti, sono state calcolate sulle città presenti nel monitoraggio nei rispettivi mesi ed anni comparabili

FONTE: AGIS-Cinetel

ELABORAZIONE: Osservatorio Culturale del Piemonte

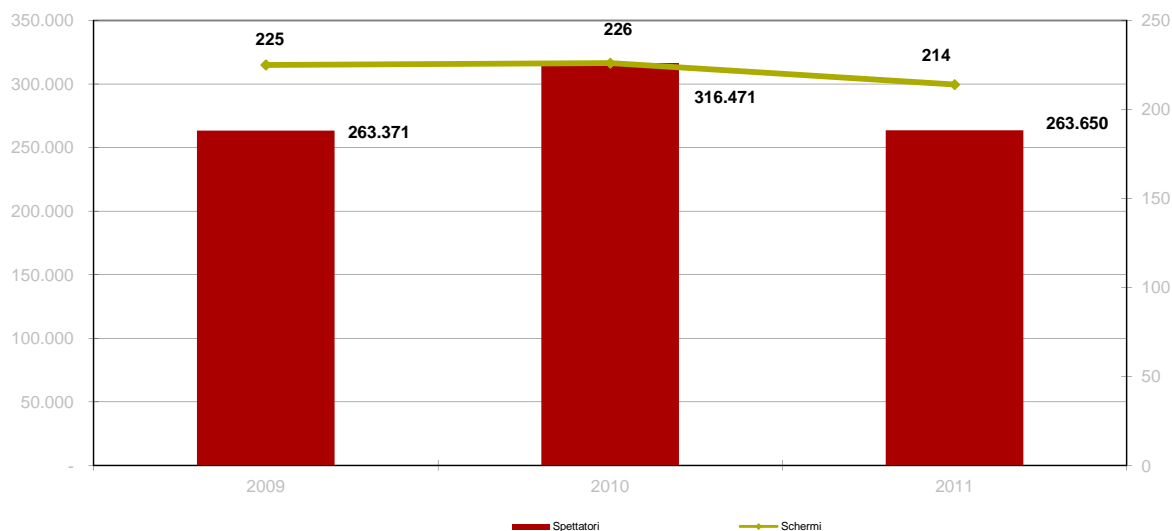
PREZZO MEDIO DEL BIGLIETTO DELLE SALE CINEMATOGRAFICHE IN PIEMONTE AGOSTO

	Comuni			Schermi			Prezzo			Differenza		Differenza %	
	2009	2010	2011	2009	2010	2011	2009	2010	2011	2010-2009	2011-2010	2010-2009	2011-2010
Totale comuni confrontabili dal 2009	41	40	39	225	226	214	€ 6,35	€ 6,36	€ 6,58	€ 0,00	€ 0,23	0,06%	3,6%
Totale comuni confrontabili dal 2010		40	39		226	214		€ 6,36	€ 6,58		€ 0,23		3,6%
Totale comuni confrontabili dal 2011			39			214			€ 6,58				

NOTA: le differenze totali, in termini percentuali ed assoluti, sono state calcolate sulle città presenti nel monitoraggio nei rispettivi mesi ed anni comparabili

FONTE: AGIS-Cinetel

ELABORAZIONE: Osservatorio Culturale del Piemonte



FONTE: AGIS-Cinetel

ELABORAZIONE: Osservatorio Culturale del Piemonte

CINEMA IN PIEMONTE
2011

I 20 FILM PIU' VISTI IN PIEMONTE
AGOSTO 2011

	film	nazionalità	data di uscita	n° città	n° schermi	Spettatori	Incassi
1	KUNG FU PANDA 2	USA	24/08/2011	24	47	42.083	€ 251.404
2	I PINGUINI DI MISTER POPPER (MR. POPPER'S PENGUINS)	USA	12/08/2011	25	66	32.781	€ 198.574
3	KUNG FU PANDA 2 - 3D	USA	24/08/2011	27	47	30.139	€ 271.224
4	COME AMMAZZARE IL CAPO... E VIVERE FELICI	USA	17/08/2011	19	56	23.208	€ 135.725
5	HARRY POTTER E I DONI DELLA MORTE - PARTE 2	USA, GB	13/07/2011	15	50	13.573	€ 82.412
6	LE AMICHE DELLA SPOSA (BRIDESMAIDS)	USA	19/08/2011	24	61	13.556	€ 78.651
7	CAPTAIN AMERICA - IL PRIMO VENDICATORE	USA	22/07/2011	17	37	13.099	€ 80.063
8	CAPTAIN AMERICA - 3D - IL PRIMO VENDICATORE	USA	22/07/2011	16	35	11.813	€ 106.224
9	HARRY POTTER E I DONI DELLA MORTE - 3D - PARTE 2 (HARRY	USA, GB	13/07/2011	19	38	9.694	€ 87.283
10	TEKKEN	J, USA	05/08/2011	10	28	8.789	€ 47.375
11	HORROR MOVIE	CDN, USA	17/08/2011	11	34	7.601	€ 47.670
12	HANNA (WER IST HANNA?)	USA, GB, D	12/08/2011	17	36	6.475	€ 38.181
13	CONAN - 3D - THE BARBARIAN	USA	18/08/2011	16	33	5.027	€ 45.297
14	PER SFORTUNA CHE CI SEI (LA CHANCE DE MA VIE)	F, B	13/07/2011	9	16	4.463	€ 22.969
15	CARS 2	USA	22/06/2011	14	30	4.130	€ 24.770
16	PROFESSIONE ASSASSINO (THE MECHANIC)	USA	24/08/2011	6	8	3.167	€ 18.657
17	LE DONNE DEL 6ESTO PIANO (LES FEMMES DU 6EME ETAGE)	F	10/06/2011	6	8	2.479	€ 13.064
18	DIARIO DI UNA SCHIAPPA (DIARY OF A WIMPY KID)	USA	27/07/2011	6	11	2.432	€ 13.312
19	FRIGHT NIGHT - IL VAMPIRO DELLA PORTA ACCANTO	USA	26/08/2011	12	5	2.401	€ 16.161
20	LANTERNA VERDE - 3D (GREEN LANTERN)	USA	31/08/2011	10	28	2.311	€ 20.855
TOTALE COMPLESSIVO DEI 20 FILM PIU' VISTI IN PIEMONTE						239.221	€ 1.599.871
TOTALE COMPLESSIVO IN PIEMONTE						263.650	€ 1.735.862
INCIDENZA PERCENTUALE DEI 20 FILM PIU' VISTI IN PIEMONTE						90,73%	92,17%

Incassi espressi in Euro

FONTE: AGIS-Cinetel

ELABORAZIONE: Osservatorio Culturale del Piemonte

CINEMA IN PIEMONTE
2011

SPETTATORI E INCASSI DELLE SALE CINEMATOGRAFICHE IN PIEMONTE
SETTEMBRE 2011

	SCHERMI	SPETTATORI	INCASSI
capoluogo	67	196.764	€ 1.176.697
17 altri comuni della provincia	52	131.845	€ 849.166
Totale provincia di Torino	119	328.609	€ 2.025.863
capoluogo	11	18.814	€ 132.741
4 altri comuni della provincia	11	15.007	€ 92.583
Totale provincia di Alessandria	22	33.821	€ 225.324
capoluogo	10	16.514	€ 108.733
2 altri comuni della provincia	4	1.993	€ 15.306
Totale provincia di Asti	14	18.507	€ 124.039
capoluogo	5	10.818	€ 78.831
3 altri comuni della provincia	4	3.144	€ 18.742
Totale provincia di Biella	9	13.962	€ 97.573
capoluogo	6	6.434	€ 32.819
8 altri comuni della provincia	38	48.757	€ 308.175
Totale provincia di Cuneo	44	55.191	€ 340.994
capoluogo	2	1.666	€ 12.145
4 altri comuni della provincia	20	39.977	€ 297.492
Totale provincia di Novara	22	41.643	€ 309.637
capoluogo	3	7.269	€ 57.786
1 altro comune della provincia	2	667	€ 4.433
Totale provincia di Verbania	5	7.936	€ 62.219
capoluogo	1	397	€ 2.218
3 altri comuni della provincia	8	13.695	€ 102.901
Totale provincia di Vercelli	9	14.092	€ 105.119
TOTALE PIEMONTE	244	513.761	€ 3.290.768

Incassi espressi in Euro

FONTI: AGIS-Cinetel

ELABORAZIONE: Osservatorio Culturale del Piemonte

CINEMA IN PIEMONTE 2011

SPETTATORI DELLE SALE CINEMATOGRAFICHE IN PIEMONTE SETTEMBRE

	Comuni			Schermi			Spettatori			Differenza		Differenza %	
	2009	2010	2011	2009	2010	2011	2009	2010	2011	2010-2009	2011-2010	2010-2009	2011-2010
Totale comuni confrontabili dal 2009	44	44	44	244	249	241	579.821	594.821	512.834	15.000	-81.987	2,59%	-13,78%
Totale comuni confrontabili dal 2010		44	44		249	241		594.821	512.834		-81.987		-13,78%
Totale comuni confrontabili dal 2011			46			244			513.761				

NOTA: le differenze totali, in termini percentuali ed assoluti, sono state calcolate sulle città presenti nel monitoraggio nei rispettivi mesi ed anni comparabili

FONTE: AGIS-Cinetel

ELABORAZIONE: Osservatorio Culturale del Piemonte

INCASSI DELLE SALE CINEMATOGRAFICHE IN PIEMONTE SETTEMBRE

	Comuni			Schermi			Incassi			Differenza		Differenza %	
	2009	2010	2011	2009	2010	2011	2009	2010	2011	2010-2009	2011-2010	2010-2009	2011-2010
Totale comuni confrontabili dal 2009	44	44	44	244	249	241	€ 3.809.401	€ 3.811.584	€ 3.284.594	€ 2.183	-€ 526.990	0,06%	-13,83%
Totale comuni confrontabili dal 2010		44	44		249	241		€ 3.811.584	€ 3.284.594		-€ 526.990		-13,83%
Totale comuni confrontabili dal 2011			46			244			€ 3.290.768				

NOTA: le differenze totali, in termini percentuali ed assoluti, sono state calcolate sulle città presenti nel monitoraggio nei rispettivi mesi ed anni comparabili

FONTE: AGIS-Cinetel

ELABORAZIONE: Osservatorio Culturale del Piemonte

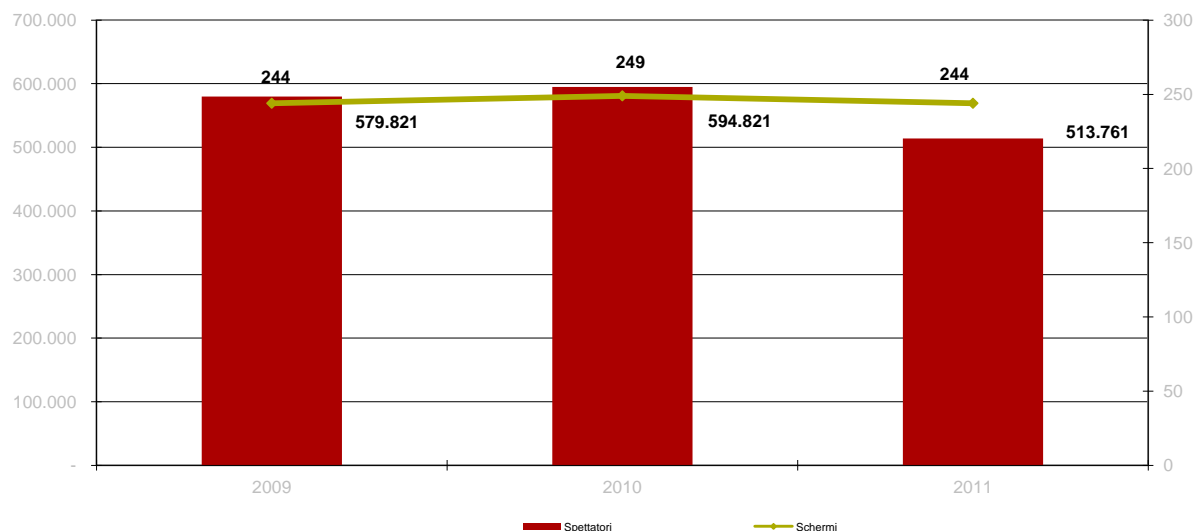
PREZZO MEDIO DEL BIGLIETTO DELLE SALE CINEMATOGRAFICHE IN PIEMONTE SETTEMBRE

	Comuni			Schermi			Prezzo			Differenza		Differenza %	
	2009	2010	2011	2009	2010	2011	2009	2010	2011	2010-2009	2011-2010	2010-2009	2011-2010
Totale comuni confrontabili dal 2009	44	44	44	244	249	241	€ 6,57	€ 6,41	€ 6,40	-€ 0,16	€ 0,00	-2,47%	-0,05%
Totale comuni confrontabili dal 2010		44	44		249	241		€ 6,41	€ 6,40		€ 0,00		-0,05%
Totale comuni confrontabili dal 2011			46			244			€ 6,41				

NOTA: le differenze totali, in termini percentuali ed assoluti, sono state calcolate sulle città presenti nel monitoraggio nei rispettivi mesi ed anni comparabili

FONTE: AGIS-Cinetel

ELABORAZIONE: Osservatorio Culturale del Piemonte



FONTE: AGIS-Cinetel

ELABORAZIONE: Osservatorio Culturale del Piemonte

**CINEMA IN PIEMONTE
2011**

**I 20 FILM PIU' VISTI IN PIEMONTE
SETTEMBRE 2011**

	film	nazionalità	data di uscita	n° città	n° schermi	Spettatori	Incassi
1	KUNG FU PANDA 2	USA	24/08/2011	26	72	51.896	€ 316.372
2	I PUFFI - 3D (THE SMURFS)	USA,B	16/09/2011	24	44	51.107	€ 450.646
3	SUPER 8	USA	09/09/2011	29	74	37.108	€ 226.659
4	CARNAGE	F,D,PL,E	16/09/2011	33	68	34.477	€ 175.250
5	KUNG FU PANDA 2 - 3D	USA	24/08/2011	26	51	32.068	€ 290.868
6	I PUFFI (THE SMURFS)	USA,B	16/09/2011	20	42	28.699	€ 167.473
7	BAD TEACHER - UNA CATTIVA MAESTRA	USA	31/08/2011	19	47	27.084	€ 165.265
8	COSE DELL'ALTRO MONDO	I	03/09/2011	29	60	23.285	€ 114.532
9	BOX OFFICE 3D - IL FILM DEI FILM	I	09/09/2011	20	42	22.329	€ 160.455
10	L'ALBA DEL PIANETA DELLE SCIMMIE	USA	23/09/2011	32	62	22.145	€ 132.875
11	CONTAGION	USA	09/09/2011	21	51	18.617	€ 113.114
12	LANTERNA VERDE - 3D (GREEN LANTERN)	USA	31/08/2011	17	37	17.205	€ 154.198
13	TERRAFERMA	I,F	07/09/2011	17	28	13.747	€ 68.972
14	LA PELLE CHE ABITO (LA PIEL QUE HABITO)	E	23/09/2011	22	39	12.511	€ 70.312
15	CRAZY, STUPID, LOVE	USA	16/09/2011	16	34	12.267	€ 75.793
16	COME AMMAZZARE IL CAPO... E VIVERE FELICI	USA	17/08/2011	19	33	10.295	€ 62.371
17	NIENTE DA DICHIARARE? (RIEN A DECLARER)	F	23/09/2011	21	30	10.191	€ 48.438
18	SOLO PER VENDETTA (THE HUNGRY RABBIT JUMPS)	USA	02/09/2011	15	24	8.165	€ 51.079
19	QUESTA STORIA QUA - IL FILM	I	07/09/2011	13	35	7.623	€ 50.660
20	MA COME FA A FAR TUTTO?	USA	23/09/2011	11	20	6.743	€ 39.203
TOTALE COMPLESSIVO DEI 20 FILM PIU' VISTI IN PIEMONTE						440.819	2.895.332
TOTALE COMPLESSIVO IN PIEMONTE						513.761	€ 3.290.768
INCIDENZA PERCENTUALE DEI 20 FILM PIU' VISTI IN PIEMONTE						85,80%	87,98%
						Incassi espressi in Euro	

FONTE: AGIS-Cinetel

ELABORAZIONE: Osservatorio Culturale del Piemonte

CINEMA IN PIEMONTE
2011

SPETTATORI E INCASSI DELLE SALE CINEMATOGRAFICHE IN PIEMONTE
OTTOBRE 2011

capoluogo	68	246.155	€ 1.454.418
17 altri comuni della provincia	52	140.887	€ 870.909
Totale provincia di Torino	120	387.042	€ 2.325.327
capoluogo	11	22.684	€ 154.223
4 altri comuni della provincia	11	14.460	€ 87.960
Totale provincia di Alessandria	22	37.144	€ 242.183
capoluogo	10	16.411	€ 103.519
2 altri comuni della provincia	4	1.394	€ 10.180
Totale provincia di Asti	14	17.805	€ 113.699
capoluogo	5	9.119	€ 64.114
3 altri comuni della provincia	4	3.839	€ 22.648
Totale provincia di Biella	9	12.958	€ 86.762
capoluogo	7	8.410	€ 41.605
8 altri comuni della provincia	39	53.976	€ 333.521
Totale provincia di Cuneo	46	62.386	€ 375.126
capoluogo	2	2.291	€ 15.400
4 altri comuni della provincia	23	44.954	€ 331.821
Totale provincia di Novara	25	47.245	€ 347.221
capoluogo	3	4.382	€ 30.022
Totale provincia di Verbania	3	4.382	€ 30.022
capoluogo	1	662	€ 3.520
3 altri comuni della provincia	9	15.430	€ 112.116
Totale provincia di Vercelli	10	16.092	€ 115.636
TOTALE PIEMONTE	249	585.054	€ 3.635.976

FONTE: AGIS-Cinetel

Incassi espressi in Euro
ELABORAZIONE: Osservatorio Culturale del Piemonte

CINEMA IN PIEMONTE 2011

SPETTATORI DELLE SALE CINEMATOGRAFICHE IN PIEMONTE OTTOBRE

	Comuni			Schermi			Spettatori			Differenza		Differenza %	
	2009	2010	2011	2009	2010	2011	2009	2010	2011	2010-2009	2011-2010	2010-2009	2011-2010
Totale comuni confrontabili dal 2009	45	45	45	245	252	248	622.502	895.956	583.952	273.454	-312.004	43,93%	-34,82%
Totale comuni confrontabili dal 2010		45	45		252	248		895.956	583.952		-312.004		-34,82%
Totale comuni confrontabili dal 2011			46			249			585.054				

NOTA: le differenze totali, in termini percentuali ed assoluti, sono state calcolate sulle città presenti nel monitoraggio nei rispettivi mesi ed anni comparabili

FONTE: AGIS-Cinetel

ELABORAZIONE: Osservatorio Culturale del Piemonte

INCASSI DELLE SALE CINEMATOGRAFICHE IN PIEMONTE OTTOBRE

	Comuni			Schermi			Incassi			Differenza		Differenza %	
	2009	2010	2011	2009	2010	2011	2009	2010	2011	2010-2009	2011-2010	2010-2009	2011-2010
Totale comuni confrontabili dal 2009	45	45	45	245	252	248	€ 3.847.170	€ 5.752.393	€ 3.630.504	€ 1.905.223	-€ 2.121.889	49,52%	-36,89%
Totale comuni confrontabili dal 2010		45	45		252	248		€ 5.752.393	€ 3.630.504		-€ 2.121.889		-36,89%
Totale comuni confrontabili dal 2011			46			249			€ 3.635.976				

NOTA: le differenze totali, in termini percentuali ed assoluti, sono state calcolate sulle città presenti nel monitoraggio nei rispettivi mesi ed anni comparabili

FONTE: AGIS-Cinetel

ELABORAZIONE: Osservatorio Culturale del Piemonte

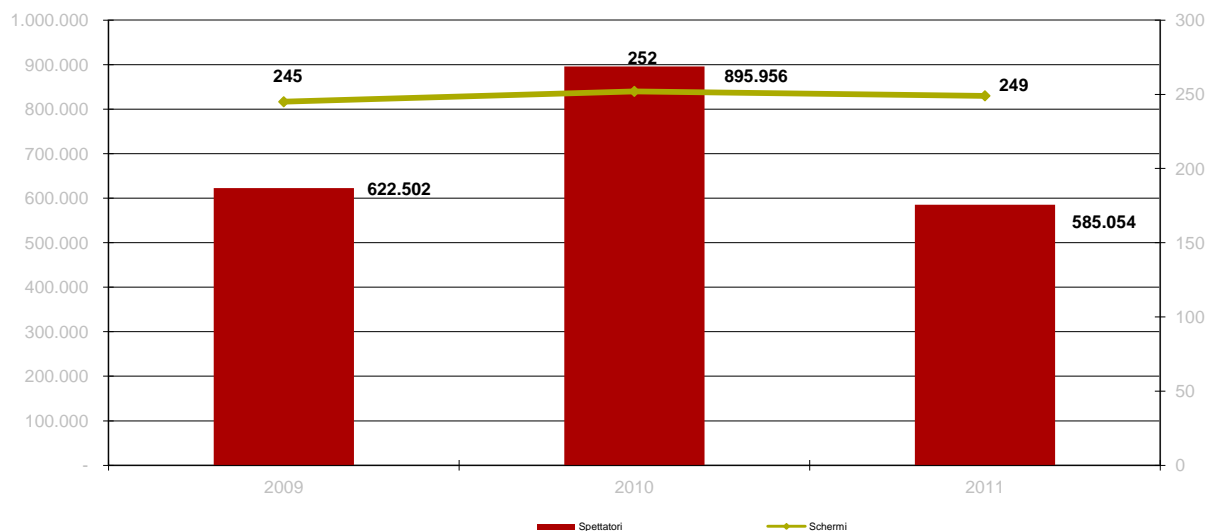
PREZZO MEDIO DEL BIGLIETTO DELLE SALE CINEMATOGRAFICHE IN PIEMONTE OTTOBRE

	Comuni			Schermi			Prezzo			Differenza		Differenza %	
	2009	2010	2011	2009	2010	2011	2009	2010	2011	2010-2009	2011-2010	2010-2009	2011-2010
Totale comuni confrontabili dal 2009	45	45	45	245	252	248	€ 6,18	€ 6,42	€ 6,22	€ 0,24	-€ 0,20	3,89%	-3,17%
Totale comuni confrontabili dal 2010		45	45		252	248		€ 6,42	€ 6,22		-€ 0,20		-3,17%
Totale comuni confrontabili dal 2011			46			249			€ 6,21				

NOTA: le differenze totali, in termini percentuali ed assoluti, sono state calcolate sulle città presenti nel monitoraggio nei rispettivi mesi ed anni comparabili

FONTE: AGIS-Cinetel

ELABORAZIONE: Osservatorio Culturale del Piemonte



FONTE: AGIS-Cinetel

ELABORAZIONE: Osservatorio Culturale del Piemonte

**CINEMA IN PIEMONTE
2011**

**I 20 FILM PIU' VISTI IN PIEMONTE
OTTOBRE 2011**

	FILM	NAZIONALITA'	DATA DI USCITA	N° CITTA'	N° SCHERMI	SPETTATORI	INCASSI
1	THIS MUST BE THE PLACE	I,F,IRL	14/10/2011	25	53	60.206	€ 329.312
2	EX: AMICI COME PRIMA!	I	07/10/2011	34	73	35.390	€ 220.355
3	LA PEGGIOR SETTIMANA DELLA MIA VITA	I	28/10/2011	23	35	32.063	€ 202.990
4	AMICI DI LETTO (FRIENDS WITH BENEFITS)	USA	14/10/2011	22	40	30.032	€ 194.325
5	MATRIMONIO A PARIGI	I	21/10/2011	32	61	29.635	€ 189.082
6	BAR SPORT	I	21/10/2011	20	41	27.862	€ 170.567
7	I PUFFI - 3D (THE SMURFS)	USA,B	16/09/2011	24	45	24.772	€ 219.419
8	JOHNNY ENGLISH: LA RINASCITA (JOHNNY ENGLISH REBORN)	GB	28/10/2011	28	42	22.598	€ 137.872
9	I TRE MOSCHETTIERI - 3D (THE THREE MUSKETEERS)	D	14/10/2011	22	37	21.418	€ 193.873
10	A DANGEROUS METHOD	GB,D,CDN	30/09/2011	10	20	20.724	€ 110.634
11	DRIVE	USA	30/09/2011	25	55	20.348	€ 119.572
12	L'ALBA DEL PIANETA DELLE SCIMMIE	USA	23/09/2011	34	65	17.407	€ 107.691
13	ABDUCTION - RIPRENDITI LA TUA VITA	USA	07/10/2011	17	31	16.779	€ 103.493
14	I PUFFI (THE SMURFS)	USA,B	16/09/2011	26	57	15.325	€ 90.252
15	CARNAGE	F,D,PL,E	16/09/2011	9	19	14.275	€ 71.835
16	COWBOYS & ALIENS	USA	14/10/2011	26	50	14.011	€ 85.967
17	BLOOD STORY	USA,GB	30/09/2011	21	38	12.959	€ 82.489
18	BACIATO DALLA FORTUNA	I	30/09/2011	20	42	12.684	€ 65.861
19	FINAL DESTINATION 5 - 3D	USA	07/10/2011	19	37	12.476	€ 116.119
20	LE AVVENTURE DI TINTIN - 3D - IL SEGRETO DELL'UNICORNO	USA,NZ,B	28/10/2011	20	26	11.750	€ 104.855
TOTALE COMPLESSIVO DEI 20 FILM PIU' VISTI IN PIEMONTE						440.964	2.811.708
TOTALE COMPLESSIVO IN PIEMONTE						585.054	€ 3.635.976
INCIDENZA PERCENTUALE DEI 20 FILM PIU' VISTI IN PIEMONTE						75,37%	77,33%

Incassi espressi in Euro

FONTE: AGIS-Cinetel

ELABORAZIONE: Osservatorio Culturale del Piemonte

CINEMA IN PIEMONTE
2011

SPETTATORI E INCASSI DELLE SALE CINEMATOGRAFICHE IN PIEMONTE
NOVEMBRE 2011

capoluogo	66	274.084	€ 1.679.636
17 altri comuni della provincia	53	189.923	€ 1.208.975
Totale provincia di Torino	119	464.007	€ 2.888.611
capoluogo	11	26.614	€ 184.867
4 altri comuni della provincia	11	22.770	€ 140.436
Totale provincia di Alessandria	22	49.384	€ 325.303
capoluogo	10	27.205	€ 175.927
2 altri comuni della provincia	4	2.416	€ 15.223
Totale provincia di Asti	14	29.621	€ 191.150
capoluogo	5	14.608	€ 102.273
3 altri comuni della provincia	4	3.657	€ 21.943
Totale provincia di Biella	9	18.265	€ 124.216
capoluogo	7	11.439	€ 57.091
8 altri comuni della provincia	39	79.557	€ 494.074
Totale provincia di Cuneo	46	90.996	€ 551.165
capoluogo	2	3.782	€ 25.095
4 altri comuni della provincia	20	59.416	€ 438.707
Totale provincia di Novara	22	63.198	€ 463.802
capoluogo	3	9.671	€ 63.449
1 altro comune della provincia	2	1.475	€ 11.696
Totale provincia di Verbania	5	11.146	€ 75.145
capoluogo	1	442	€ 2.550
3 altri comuni della provincia	9	19.064	€ 144.123
Totale provincia di Vercelli	10	19.506	€ 146.673
TOTALE PIEMONTE	247	746.123	€ 4.766.065

Incassi espressi in Euro

CINEMA IN PIEMONTE
2011

SPETTATORI DELLE SALE CINEMATOGRAFICHE IN PIEMONTE
NOVEMBRE

	Comuni			Schermi			Spettatori			Differenza		Differenza %	
	2009	2010	2011	2009	2010	2011	2009	2010	2011	2010-2009	2011-2010	2010-2009	2011-2010
Totale comuni confrontabili dal 2009	45	45	45	251	248	243	826.895	802.220	743.920	-24.675	-58.300	-2,98%	-7,27%
Totale comuni confrontabili dal 2010		45	45		248	243		802.220	743.920		-58.300		
Totale comuni confrontabili dal 2011			48			247			746.123				

NOTA: le differenze totali, in termini percentuali ed assoluti, sono state calcolate sulle città presenti nel monitoraggio nei rispettivi mesi ed anni comparabili

FONTE: AGIS-Cinetel

ELABORAZIONE: Osservatorio Culturale del Piemonte

INCASSI DELLE SALE CINEMATOGRAFICHE IN PIEMONTE
NOVEMBRE

	Comuni			Schermi			Incassi			Differenza		Differenza %	
	2009	2010	2011	2009	2010	2011	2009	2010	2011	2010-2009	2011-2010	2010-2009	2011-2010
Totale comuni confrontabili dal 2009	45	45	45	251	248	243	€ 4.985.754	€ 5.009.274	€ 4.750.673	€ 2.520	-€ 258.601	0,47%	-5,16%
Totale comuni confrontabili dal 2010		45	45		248	243		€ 5.009.274	€ 4.750.673		-€ 258.601		-5,16%
Totale comuni confrontabili dal 2011			48			247		€ 4.766.065					

NOTA: le differenze totali, in termini percentuali ed assoluti, sono state calcolate sulle città presenti nel monitoraggio nei rispettivi mesi ed anni comparabili

FONTE: AGIS-Cinetel

ELABORAZIONE: Osservatorio Culturale del Piemonte

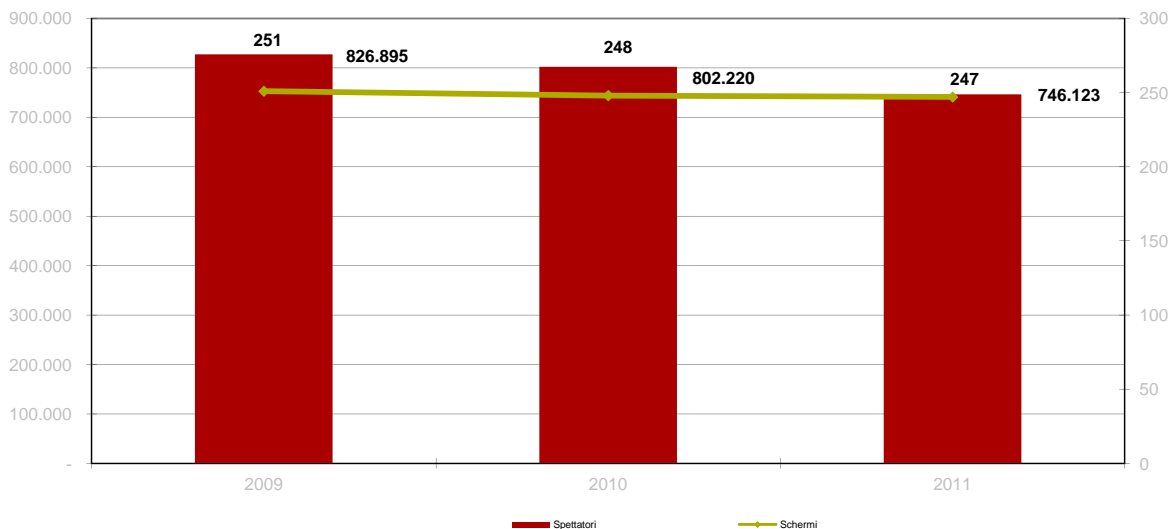
PREZZO MEDIO DEL BIGLIETTO DELLE SALE CINEMATOGRAFICHE IN PIEMONTE
NOVEMBRE

	Comuni			Schermi			Prezzo			Differenza		Differenza %	
	2009	2010	2011	2009	2010	2011	2009	2010	2011	2010-2009	2011-2010	2010-2009	2011-2010
Totale comuni confrontabili dal 2009	45	45	45	251	248	243	€ 6,03	€ 6,24	€ 6,39	€ 0,21	€ 0,14	3,56%	2,27%
Totale comuni confrontabili dal 2010		45	45		248	243		€ 6,24	€ 6,39		€ 0,14		
Totale comuni confrontabili dal 2011			48			247		€ 6,39					

NOTA: le differenze totali, in termini percentuali ed assoluti, sono state calcolate sulle città presenti nel monitoraggio nei rispettivi mesi ed anni comparabili

FONTE: AGIS-Cinetel

ELABORAZIONE: Osservatorio Culturale del Piemonte



FONTE: AGIS-Cinetel

ELABORAZIONE: Osservatorio Culturale del Piemonte

CINEMA IN PIEMONTE
2011

I 20 FILM PIU' VISTI IN PIEMONTE
NOVEMBRE 2011

	FILM	NAZIONALITA'	DATA DI USCITA	N° CITTA'	N° SCHERMI	SPETTATORI	INCASSI
1	BREAKING DAWN - PARTE 1 (BREAKING DAWN - PART 1)	USA	16/11/2011	31	85	148.282	€ 974.146
2	I SOLITI IDIOTI	I	04/11/2011	35	110	114.003	€ 723.016
3	LA PEGGIOR SETTIMANA DELLA MIA VITA	I	28/10/2011	35	101	70.930	€ 445.282
4	ANCHE SE E' AMORE NON SI VEDE	I	23/11/2011	32	53	34.319	€ 207.403
5	IL RE LEONE - 3D (THE LION KING 3D)	USA	11/11/2011	22	51	28.923	€ 258.813
6	IMMORTALS - 3D	USA	11/11/2011	17	34	26.270	€ 241.753
7	JOHNNY ENGLISH: LA RINASCITA	GB	28/10/2011	33	71	21.819	€ 133.601
8	IL CUORE GRANDE DELLE RAGAZZE	I	11/11/2011	21	40	20.719	€ 102.826
9	THIS MUST BE THE PLACE	I,F,IRL	14/10/2011	20	38	18.742	€ 102.982
10	LEZIONI DI CIOCCOLATO 2	I	11/11/2011	30	66	17.767	€ 106.122
11	SCIALLA! - STAI SERENO	I	18/11/2011	20	40	17.710	€ 98.577
12	ANONYMOUS	D	18/11/2011	19	38	15.911	€ 96.828
13	REAL STEEL	USA	25/11/2011	16	21	15.669	€ 100.851
14	LE AVVENTURE DI TINTIN - 3D - IL SEGRETO DELL'UNICORNO	USA,NZ,B	28/11/2011	23	34	12.295	€ 109.848
15	L'AMORE ALL'IMPROVVISO (LARRY CROWNE)	USA	28/10/2011	19	30	11.814	€ 63.310
16	WARRIOR	USA	04/11/2011	6	17	11.549	€ 68.083
17	ONE DAY	USA	11/11/2011	9	21	10.756	€ 60.578
18	MATRIMONIO A PARIGI	I	21/10/2011	25	40	10.145	€ 57.332
19	TOWER HEIST: COLPO AD ALTO LIVELLO	USA	25/11/2011	13	18	9.832	€ 60.209
20	INSIDIOUS	USA	28/10/2011	12	22	9.519	€ 63.572
TOTALE COMPLESSIVO DEI 20 FILM PIU' VISTI IN PIEMONTE						617.455	4.011.560
TOTALE COMPLESSIVO IN PIEMONTE						746.123	€ 4.766.065
INCIDENZA PERCENTUALE DEI 20 FILM PIU' VISTI IN PIEMONTE						82,76%	84,17%

Incassi espressi in Euro

FONTE: AGIS-Cinetel

ELABORAZIONE: Osservatorio Culturale del Piemonte

CINEMA IN PIEMONTE
2011

SPETTATORI E INCASSI DELLE SALE CINEMATOGRAFICHE IN PIEMONTE
OTTOBRE 2011

capoluogo	67	318.442	€ 1.939.594
17 altri comuni della provincia	51	219.039	€ 1.455.267
Totale provincia di Torino	118	537.481	€ 3.394.861
capoluogo	11	35.415	€ 256.815
4 altri comuni della provincia	11	30.937	€ 207.612
Totale provincia di Alessandria	22	66.352	€ 464.427
capoluogo	10	33.353	€ 228.146
2 altri comuni della provincia	4	3.401	€ 25.716
Totale provincia di Asti	14	36.754	€ 253.862
capoluogo	5	21.166	€ 154.208
3 altri comuni della provincia	4	4.523	€ 26.946
Totale provincia di Biella	9	25.689	€ 181.154
capoluogo	7	15.693	€ 81.942
8 altri comuni della provincia	39	98.988	€ 644.981
Totale provincia di Cuneo	46	114.681	€ 726.923
capoluogo	2	3.957	€ 28.811
4 altri comuni della provincia	20	72.087	€ 547.920
Totale provincia di Novara	22	76.044	€ 576.731
capoluogo	3	10.257	€ 77.732
1 altro comune della provincia	2	1.500	€ 10.698
Totale provincia di Verbania	5	11.757	€ 88.430
capoluogo	2	1.449	€ 8.957
3 altri comuni della provincia	9	22.966	€ 179.318
Totale provincia di Vercelli	11	24.415	€ 188.275
TOTALE PIEMONTE	247	893.173	€ 5.874.663

Incassi espressi in Euro

CINEMA IN PIEMONTE 2011

SPETTATORI DELLE SALE CINEMATOGRAFICHE IN PIEMONTE DICEMBRE

	Comuni			Schermi			Spettatori			Differenza		Differenza %	
	2009	2010	2011	2009	2010	2011	2009	2010	2011	2010-2009	2011-2010	2010-2009	2011-2010
Totale comuni confrontabili dal 2009	46	46	44	254	251	244	1.010.631	966.379	890.847	-44.252	-75.532	-4,38%	-7,82%
Totale comuni confrontabili dal 2010		46	44		251	244		966.379	890.847		-75.532		-7,82%
Totale comuni confrontabili dal 2011			46			247			893.173				

NOTA: le differenze totali, in termini percentuali ed assoluti, sono state calcolate sulle città presenti nel monitoraggio nei rispettivi mesi ed anni comparabili

FONTE: AGIS-Cinetel

ELABORAZIONE: Osservatorio Culturale del Piemonte

INCASSI DELLE SALE CINEMATOGRAFICHE IN PIEMONTE DICEMBRE

	Comuni			Schermi			Incassi			Differenza		Differenza %	
	2009	2010	2011	2009	2010	2011	2009	2010	2011	2010-2009	2011-2010	2010-2009	2011-2010
Totale comuni confrontabili dal 2009	46	46	44	254	251	244	€ 6.446.088	€ 6.279.729	€ 5.859.764	-€ 166.359	-€ 419.965	-2,58%	-6,69%
Totale comuni confrontabili dal 2010		46	44		251	244		€ 6.279.729	€ 5.859.764		-€ 419.965		-6,69%
Totale comuni confrontabili dal 2011			46			247			€ 5.874.663				

NOTA: le differenze totali, in termini percentuali ed assoluti, sono state calcolate sulle città presenti nel monitoraggio nei rispettivi mesi ed anni comparabili

FONTE: AGIS-Cinetel

ELABORAZIONE: Osservatorio Culturale del Piemonte

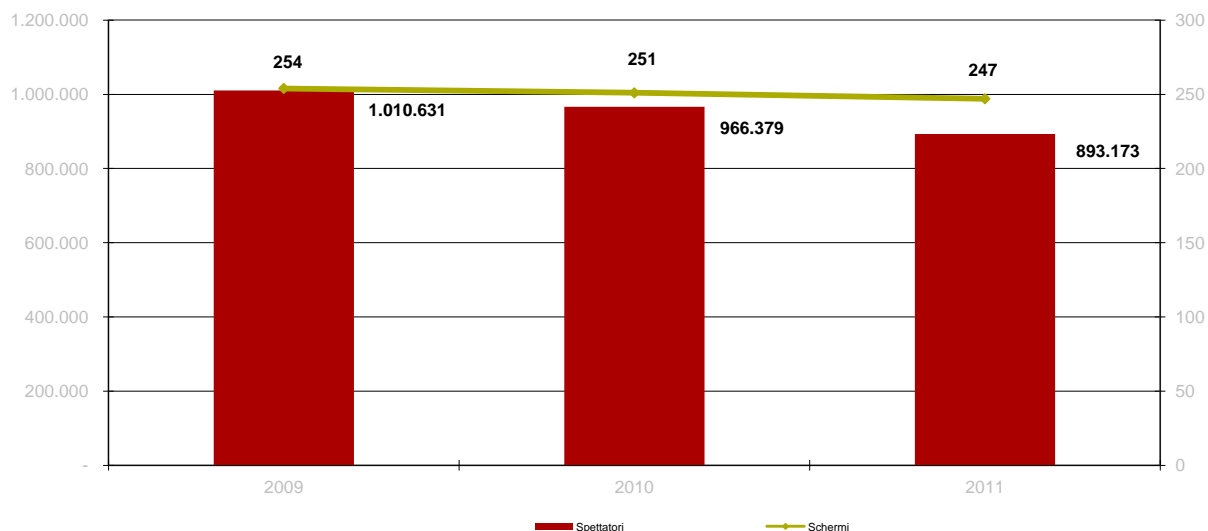
PREZZO MEDIO DEL BIGLIETTO DELLE SALE CINEMATOGRAFICHE IN PIEMONTE DICEMBRE

	Comuni			Schermi			Prezzo			Differenza		Differenza %	
	2009	2010	2011	2009	2010	2011	2009	2010	2011	2010-2009	2011-2010	2010-2009	2011-2010
Totale comuni confrontabili dal 2009	46	46	44	254	251	244	€ 6,38	€ 6,50	€ 6,58	€ 0,12	€ 0,08	1,88%	1,22%
Totale comuni confrontabili dal 2010		46	44		251	244		€ 6,50	€ 6,58		€ 0,08		1,22%
Totale comuni confrontabili dal 2011			46			247			€ 6,58				

NOTA: le differenze totali, in termini percentuali ed assoluti, sono state calcolate sulle città presenti nel monitoraggio nei rispettivi mesi ed anni comparabili

FONTE: AGIS-Cinetel

ELABORAZIONE: Osservatorio Culturale del Piemonte



FONTE: AGIS-Cinetel

ELABORAZIONE: Osservatorio Culturale del Piemonte

**CINEMA IN PIEMONTE
2011**

**I 20 FILM PIU' VISTI IN PIEMONTE
DICEMBRE 2011**

	FILM	NAZIONALITA'	DATA DI USCITA	N° CITTA'	N° SCHERMI	SPETTATORI	INCASSI
1	SHERLOCK HOLMES: GIOCO DI OMBRE	USA	16/12/2011	34	73	163.045	€ 1.049.665
2	MIDNIGHT IN PARIS	USA, E	02/12/2011	36	85	97.413	€ 548.322
3	IL GATTO CON GLI STIVALI - 3D (PUSS IN BOOTS)	USA	16/12/2011	26	43	87.886	€ 813.472
4	FINALMENTE LA FELICITA'	I	16/12/2011	31	62	82.864	€ 539.899
5	VACANZE DI NATALE A CORTINA	I	16/12/2011	31	62	79.911	€ 535.218
6	IL GIORNO IN PIU'	I	02/12/2011	26	65	44.562	€ 277.937
7	ANCHE SE E' AMORE NON SI VEDE	I	23/11/2011	36	78	40.913	€ 242.412
8	IL GATTO CON GLI STIVALI (PUSS IN BOOTS)	USA	16/12/2011	27	47	34.592	€ 217.755
9	LE IDI DI MARZO (THE IDES OF MARCH)	USA	16/12/2011	16	31	31.507	€ 186.150
10	CAPODANNO A NEW YORK (NEW YEAR'S EVE)	USA	23/12/2011	15	29	28.182	€ 185.722
11	REAL STEEL	USA	25/11/2011	24	48	23.685	€ 152.054
12	BREAKING DAWN - PARTE 1 (BREAKING DAWN - PART 1)	USA	16/11/2011	33	83	18.958	€ 123.661
13	TOWER HEIST: COLPO AD ALTO LIVELLO	USA	25/11/2011	18	32	12.181	€ 76.653
14	1921 - IL MISTERO DI ROOKFORD (THE AWAKENING)	GB	02/12/2011	11	24	11.971	€ 78.713
15	MIRACOLO A LE HAVRE (LE HAVRE)	FIN,F,D	25/11/2011	5	9	10.736	€ 52.093
16	LIGABUE - CAMPOVOLO - 3D - IL FILM	I	07/12/2011	27	42	10.098	€ 93.265
17	IL PRINCIPE DEL DESERTO (BLACK GOLD)	F,I	23/12/2011	11	20	9.076	€ 58.180
18	IL FIGLIO DI BABBO NATALE (ARTHUR CHRISTMAS)	GB,USA	23/11/2011	11	17	8.961	€ 58.535
19	HAPPY FEET 2	AUS	25/11/2011	19	32	8.439	€ 50.102
20	HAPPY FEET 2 - 3D	AUS	25/11/2011	19	32	7.164	€ 62.979
TOTALE COMPLESSIVO DEI 20 FILM PIU' VISTI IN PIEMONTE						804.980	5.339.808
TOTALE COMPLESSIVO IN PIEMONTE						893.173	€ 5.874.663
INCIDENZA PERCENTUALE DEI 20 FILM PIU' VISTI IN PIEMONTE						90,13%	90,90%

Incassi espressi in Euro

FONTE: AGIS-Cinetel

ELABORAZIONE: Osservatorio Culturale del Piemonte