



IL PUBBLICO DI CINEMA IN PIEMONTE

REPORT MENSILI 2015



Dati aggiornati a marzo 2015

SPETTATORI E INCASSI DELLE SALE CINEMATOGRAFICHE IN PIEMONTE

GENNAIO 2015

	SCHERMI	SPETTATORI	INCASSI
capoluogo	66	396.942	€ 2.389.538
17 altri comuni della provincia	51	238.565	€ 1.417.992
Totale provincia di Torino	117	635.507	€ 3.923.707
capoluogo	10	40.047	€ 267.589
4 altri comuni della provincia	8	26.569	€ 157.130
Totale provincia di Alessandria	18	66.616	€ 424.719
capoluogo	11	37.436	€ 217.209
2 altri comuni della provincia	5	3.339	€ 20.067
Totale provincia di Asti	16	40.775	€ 237.276
capoluogo	5	19.320	€ 136.114
3 altri comuni della provincia	2	4.620	€ 27.037
Totale provincia di Biella	7	23.940	€ 163.151
capoluogo	7	18.006	€ 94.803
8 altri comuni della provincia	37	107.307	€ 631.403
Totale provincia di Cuneo	44	125.313	€ 726.206
capoluogo	2	5.457	€ 36.548
4 altri comuni della provincia	21	78.220	€ 591.769
Totale provincia di Novara	23	83.677	€ 628.317
capoluogo	3	10.594	€ 69.028
1 altro comune della provincia	1	1.271	€ 9.218
Totale provincia di Verbania	4	11.865	€ 78.246
capoluogo	1	1.442	€ 8.231
3 altri comuni della provincia	9	26.812	€ 200.864
Totale provincia di Vercelli	10	28.254	€ 209.095
TOTALE PIEMONTE	239	1.015.947	€ 6.390.717

FONTE: AGIS-Cinetel

Incassi espressi in Euro
ELABORAZIONE: Osservatorio Culturale del Piemonte

SPETTATORI DELLE SALE CINEMATOGRAFICHE IN PIEMONTE - GENNAIO 2015

	Comuni			Schermi			Spettatori			Differenza		Differenza %	
	2013	2014	2015	2013	2014	2015	2013	2014	2015	2014-2013	2015-2014	2014-2013	2015-2014
Totale comuni confrontabili dal 2013				246	242	237	749.350	968.400	1.013.685	219.050	45.285	29,23%	4,68%
Totale comuni confrontabili dal 2014					244	239		969.672	1.015.947		46.275		4,77%
Totale comuni confrontabili dal 2015						239			1.015.947				

NOTA: le differenze totali, in termini percentuali ed assoluti, sono state calcolate sulle città presenti nel monitoraggio nei rispettivi mesi ed anni comparabili

FONTE: AGIS-Cinetel

ELABORAZIONE: Osservatorio Culturale del Piemonte

INCASSI DELLE SALE CINEMATOGRAFICHE IN PIEMONTE - GENNAIO 2015

	Comuni			Schermi			Incassi			Differenza		Differenza %	
	2013	2014	2015	2013	2014	2015	2013	2014	2015	2014-2013	2015-2014	2014-2013	2015-2014
Totale comuni confrontabili dal 2013	44	42	41	246	242	237	€ 4.569.012	€ 6.061.361	€ 6.376.971	€ 1.492.349	€ 315.610	32,66%	5,21%
Totale comuni confrontabili dal 2014		43	42		244	239		€ 6.068.105	€ 6.390.717		€ 322.612		5,32%
Totale comuni confrontabili dal 2015			42			239			€ 6.390.717				

NOTA: le differenze totali, in termini percentuali ed assoluti, sono state calcolate sulle città presenti nel monitoraggio nei rispettivi mesi ed anni comparabili

FONTE: AGIS-Cinetel

ELABORAZIONE: Osservatorio Culturale del Piemonte

PREZZO MEDIO DEL BIGLIETTO DELLE SALE CINEMATOGRAFICHE IN PIEMONTE - GENNAIO 2015

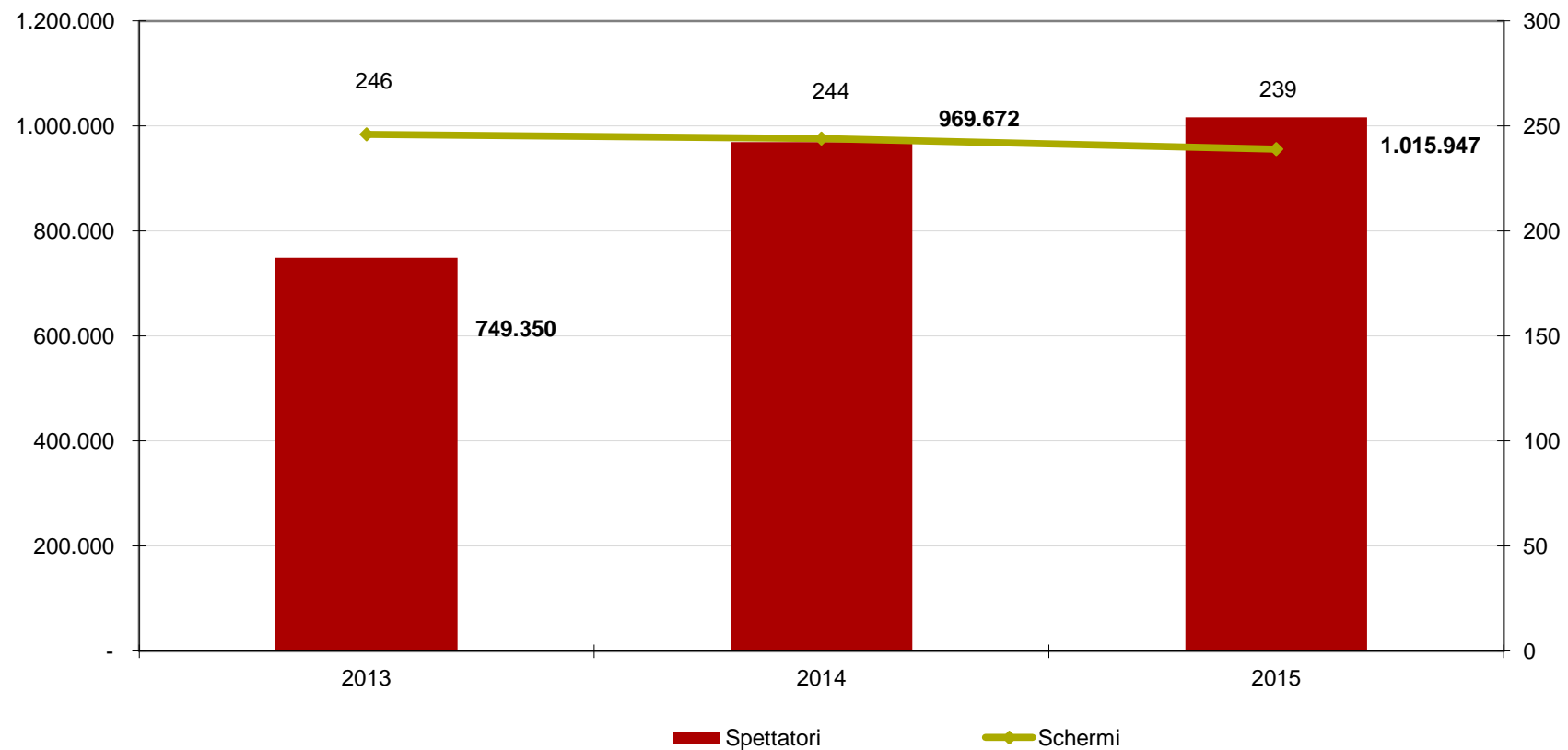
	Comuni			Schermi			Prezzo			Differenza		Differenza %	
	2013	2014	2015	2013	2014	2015	2013	2014	2015	2014-2013	2015-2014	2014-2013	2015-2014
Totale comuni confrontabili dal 2013	44	42	41	246	242	237	€ 6,10	€ 6,26	€ 6,29	€ 0,16	€ 0,03	2,65%	0,51%
Totale comuni confrontabili dal 2014		43	42		244	239		€ 6,26	€ 6,29		€ 0,03		0,52%
Totale comuni confrontabili dal 2015			42			239			€ 6,29				

NOTA: le differenze totali, in termini percentuali ed assoluti, sono state calcolate sulle città presenti nel monitoraggio nei rispettivi mesi ed anni comparabili

FONTE: AGIS-Cinetel

ELABORAZIONE: Osservatorio Culturale del Piemonte

NUMERO DI SCHERMI E SPETTATORI NELLE SALE CINEMATOGRAFICHE DEL PIEMONTE – GENNAIO 2013/2014/2015



FONTE: AGIS-Cinetel

ELABORAZIONE: Osservatorio Culturale del Piemonte

Dati aggiornati a marzo 2015

I 20 FILM PIU' VISTI IN PIEMONTE - GENNAIO 2015

	FILM	NAZIONALITA'	DATA DI USCITA	N° CITTA'	N° SCHERMI	SPETTATORI	INCASSI
1	AMERICAN SNIPER	USA	01/01/2015	30	116	202.894	€ 1.314.095
2	SI ACCETTANO MIRACOLI	I	01/01/2015	39	116	121.888	€ 798.059
3	THE IMITATION GAME	GB,USA	01/01/2015	23	70	85.884	€ 513.475
4	LA TEORIA DEL TUTTO	GB,USA	01/01/2015	33	81	56.005	€ 337.461
5	EXODUS: DEI E RE	GB,USA,E	15/01/2015	24	76	48.537	€ 305.276
6	IL RICCO, IL POVERO E IL MAGGIORDOMO	I	11/12/2014	33	67	41.188	€ 275.448
7	BIG HERO 6	USA	16/12/2014	29	73	40.732	€ 263.670
8	L'AMORE BUGIARDO - GONE GIRL	USA	18/12/2014	29	63	36.999	€ 229.214
9	BIG EYES	USA	01/01/2015	18	46	33.211	€ 199.939
10	PADDINGTON	GB,F,CND	25/12/2014	29	71	28.905	€ 183.587
11	COME AMMAZZARE IL CAPO 2	USA	08/01/2015	24	61	22.097	€ 140.890
12	LO HOBBIT: LA BATTAGLIA DELLE CINQUE ARMATE	USA,NZ	17/12/2014	21	41	20.833	€ 139.971
13	SEI MAI STATA SULLA LUNA?	I	22/01/2015	25	56	20.321	€ 124.329
14	ASTERIX E IL REGNO DEGLI DEI	F	15/01/2015	27	57	19.262	€ 120.633
15	OUIJA	USA	08/01/2015	13	39	18.949	€ 125.811
16	ITALIANO MEDIO	I	29/01/2015	21	36	17.763	€ 122.420
17	IL NOME DEL FIGLIO	I	22/01/2015	17	49	17.437	€ 101.694
18	NOTTE AL MUSEO 3 - IL SEGRETO DEL FARAONE	USA,GB	28/01/2015	21	46	15.003	€ 96.304
19	PRIDE	GB	11/12/2014	9	13	13.180	€ 72.198
20	THE WATER DIVINER	AUS,TR,USA	08/01/2015	16	39	12.866	€ 78.299
TOTALE COMPLESSIVO DEI 20 FILM PIU' VISTI IN PIEMONTE						873.954	€ 5.542.773
TOTALE COMPLESSIVO IN PIEMONTE						1.015.947	€ 6.390.717
INCIDENZA PERCENTUALE DEI 20 FILM PIU' VISTI IN PIEMONTE						86,02%	86,7%

Incassi espressi in Euro

FONTE: AGIS-Cinetel

ELABORAZIONE: Osservatorio Culturale del Piemonte

SPETTATORI E INCASSI DELLE SALE CINEMATOGRAFICHE IN PIEMONTE

FEBBRAIO 2015

	SCHERMI	SPETTATORI	INCASSI
capoluogo	67	303.391	€ 1.802.991
17 altri comuni della provincia	51	177.953	€ 1.417.992
Totale provincia di Torino	118	481.344	€ 2.917.645
capoluogo	10	29.995	€ 205.128
4 altri comuni della provincia	8	19.464	€ 111.726
Totale provincia di Alessandria	18	49.459	€ 316.854
capoluogo	10	26.807	€ 154.988
2 altri comuni della provincia	5	2.523	€ 14.749
Totale provincia di Asti	15	29.330	€ 169.737
capoluogo	5	13.531	€ 92.301
3 altri comuni della provincia	2	3.015	€ 17.169
Totale provincia di Biella	7	16.546	€ 109.470
capoluogo	7	12.884	€ 60.134
8 altri comuni della provincia	37	77.558	€ 446.835
Totale provincia di Cuneo	44	90.442	€ 506.969
capoluogo	2	4.024	€ 27.124
4 altri comuni della provincia	21	54.443	€ 405.010
Totale provincia di Novara	23	58.467	€ 432.134
capoluogo	3	8.620	€ 52.312
1 altro comune della provincia	1	1.100	€ 7.982
Totale provincia di Verbania	4	9.720	€ 60.294
capoluogo	1	1.971	€ 12.047
3 altri comuni della provincia	9	18.870	€ 141.012
Totale provincia di Vercelli	10	20.841	€ 153.059
TOTALE PIEMONTE	239	756.149	€ 4.666.162

Incassi espressi in Euro

FONTE: AGIS-Cinetel

ELABORAZIONE: Osservatorio Culturale del Piemonte

SPETTATORI DELLE SALE CINEMATOGRAFICHE IN PIEMONTE - FEBBRAIO 2015

	Comuni			Schermi			Spettatori			Differenza		Differenza %	
	2013	2014	2015	2013	2014	2015	2013	2014	2015	2014-2013	2015-2014	2014-2013	2015-2014
Totale comuni confrontabili dal 2013	43	43	41	245	240	237	549.694	718.244	754.811	168.550	36.567	30,66%	5,09%
Totale comuni confrontabili dal 2014		45	43		242	239		720.288	756.149		35.861		4,98%
Totale comuni confrontabili dal 2015			43			239			756.149				

NOTA: le differenze totali, in termini percentuali ed assoluti, sono state calcolate sulle città presenti nel monitoraggio nei rispettivi mesi ed anni comparabili

FONTE: AGIS-Cinetel

ELABORAZIONE: Osservatorio Culturale del Piemonte

INCASSI DELLE SALE CINEMATOGRAFICHE IN PIEMONTE - FEBBRAIO 2015

	Comuni			Schermi			Incassi			Differenza		Differenza %	
	2013	2014	2015	2013	2014	2015	2013	2014	2015	2014-2013	2015-2014	2014-2013	2015-2014
Totale comuni confrontabili dal 2013	43	43	41	245	240	237	€ 3.163.412	€ 4.338.245	€ 4.658.492	€ 1.174.833	€ 320.247	37,14%	7,38%
Totale comuni confrontabili dal 2014		45	43		242	239		€ 4.348.648	€ 4.666.162		€ 317.514		7,30%
Totale comuni confrontabili dal 2015			43			239			€ 4.666.162				

NOTA: le differenze totali, in termini percentuali ed assoluti, sono state calcolate sulle città presenti nel monitoraggio nei rispettivi mesi ed anni comparabili

FONTE: AGIS-Cinetel

ELABORAZIONE: Osservatorio Culturale del Piemonte

PREZZO MEDIO DEL BIGLIETTO DELLE SALE CINEMATOGRAFICHE IN PIEMONTE - FEBBRAIO 2015

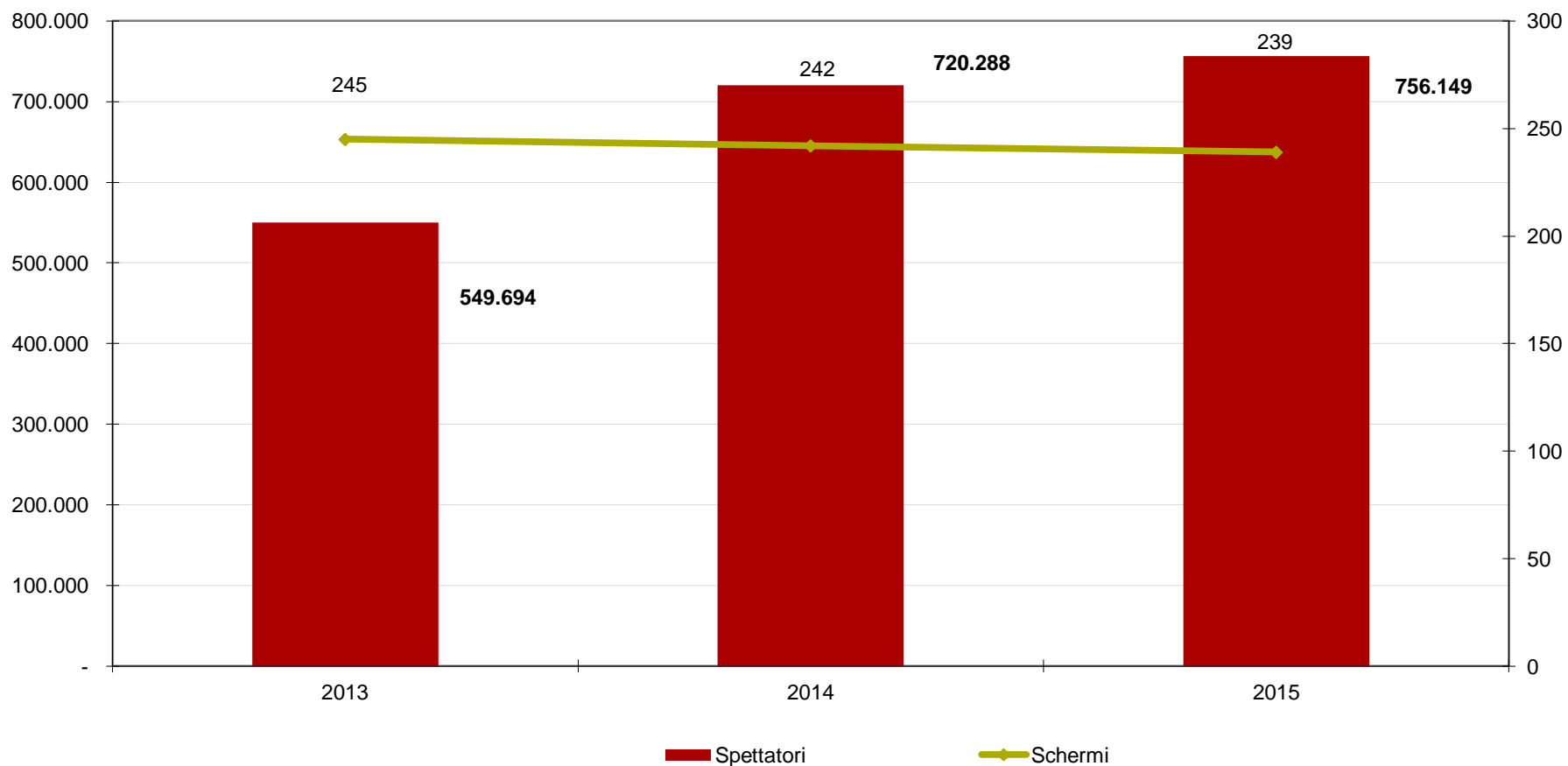
	Comuni			Schermi			Prezzo			Differenza		Differenza %	
	2013	2014	2015	2013	2014	2015	2013	2014	2015	2014-2013	2015-2014	2014-2013	2015-2014
Totale comuni confrontabili dal 2013	43	43	41	245	240	237	€ 5,75	€ 6,04	€ 6,17	€ 0,29	€ 0,13	4,96%	2,18%
Totale comuni confrontabili dal 2014		45	43		242	239		€ 6,04	€ 6,17		€ 0,13		2,21%
Totale comuni confrontabili dal 2015			43			239			€ 6,17				

NOTA: le differenze totali, in termini percentuali ed assoluti, sono state calcolate sulle città presenti nel monitoraggio nei rispettivi mesi ed anni comparabili

FONTE: AGIS-Cinetel

ELABORAZIONE: Osservatorio Culturale del Piemonte

NUMERO DI SCHERMI E SPETTATORI NELLE SALE CINEMATOGRAFICHE DEL PIEMONTE – FEBBRAIO 2013/2014/2015



FONTE: AGIS-Cinetel

ELABORAZIONE: Osservatorio Culturale del Piemonte

I 20 FILM PIÙ VISTI IN PIEMONTE - FEBBRAIO 2015

Dati aggiornati a marzo 2015

	FILM	NAZIONALITÀ	DATA DI USCITA	N° CITTÀ	N° SCHERMI	SPETTATORI	INCASSI
1	CINQUANTA SFUMATURE DI GRIGIO	USA	12/02/2015	36	104	186.853	€ 1.272.324
2	NOTTE AL MUSEO 3 - IL SEGRETO DEL FARAONE	USA,GB	28/01/2015	32	99	55.281	€ 346.392
3	NON SPOSATE LE MIE FIGLIE!	F	05/02/2015	32	89	53.308	€ 309.299
4	ITALIANO MEDIO	I	29/01/2015	24	73	36.274	€ 228.719
5	BIRDMAN	USA	05/02/2015	12	36	34.693	€ 195.212
6	SHAUN, VITA DA PECORA - IL FILM	GB,F	12/02/2015	27	59	27.287	€170.803
7	NOI E LA GIULIA	I	19/02/2015	24	59	24.652	€ 146.025
8	UNBROKEN	USA	29/01/2015	34	85	22.548	€ 135.765
9	TAKEN 3 - L'ORA DELLA VERITÀ	F	11/02/2015	16	50	20.646	€ 127.217
10	SELMA - LA STRADA PER LA LIBERTÀ	GB	12/02/2015	16	43	20.529	€ 119.620
11	JUPITER - IL DESTINO DELL'UNIVERSO	USA	05/02/2015	19	20	20.334	€ 127.011
12	MUNE - IL GUARDIANO DELLA LUNA	F	05/02/2015	18	59	17.828	€ 113.009
13	IL SETTIMO FIGLIO	USA,GB	19/02/2015	19	41	14.341	€ 91.616
14	MORTDECAI	USA	19/02/2015	19	43	13.984	€ 86.702
15	NON C'È 2 SENZA TE	I	05/02/2015	17	33	13.921	€ 86.869
16	SPONGEBOB - FUORI DALL'ACQUA	USA	26/02/2015	30	47	13.726	€ 86.594
17	LA TEORIA DEL TUTTO	GB	15/01/2015	25	55	13.662	€ 77.673
18	AMERICAN SNIPER	USA	01/01/2015	13	37	12.526	€ 74.408
19	TURNER (MR. TURNER)	GB	29/01/2015	13	8	12.177	€ 63.613
20	THE IMITATION GAME	GB	01/01/2015	11	29	10.730	€ 58.615
TOTALE COMPLESSIVO DEI 20 FILM PIÙ VISTI IN PIEMONTE						625.300	€ 3.917.486
TOTALE COMPLESSIVO IN PIEMONTE						756.149	€ 4.666.162
INCIDENZA PERCENTUALE DEI 20 FILM PIÙ VISTI IN PIEMONTE						82,70%	84,0%

Incassi espressi in Euro

FONTE: AGIS-Cinetel

ELABORAZIONE: Osservatorio Culturale del Piemonte

SPETTATORI E INCASSI DELLE SALE CINEMATOGRAFICHE IN PIEMONTE

MARZO 2015

	SCHERMI	SPETTATORI	INCASSI
capoluogo	66	271.693	€ 1.564.329
16 altri comuni della provincia	51	158.952	€ 954.174
Totale provincia di Torino	117	430.645	€ 2.518.503
capoluogo	10	26.864	€ 166.877
1 altri comuni della provincia	8	15.822	€ 98.601
Totale provincia di Alessandria	18	42.686	€ 265.478
capoluogo	10	23.131	€ 144.121
2 altri comuni della provincia	6	2.716	€ 15.573
Totale provincia di Asti	16	25.847	€ 159.694
capoluogo	5	11.958	€ 80.561
3 altri comuni della provincia	2	2.909	€ 16.392
Totale provincia di Biella	7	14.867	€ 96.953
capoluogo	7	12.723	€ 64.732
8 altri comuni della provincia	37	69.508	€ 404.574
Totale provincia di Cuneo	44	82.231	€ 469.306
capoluogo	2	3.499	€ 22.870
3 altri comuni della provincia	21	48.202	€ 346.100
Totale provincia di Novara	23	51.701	€ 368.970
capoluogo	3	8.687	€ 54.438
1 altro comune della provincia	1	786	€ 5.038
Totale provincia di Verbania	4	9.473	€ 59.476
capoluogo	1	2.240	€ 11.954
3 altri comuni della provincia	9	17.382	€ 123.024
Totale provincia di Vercelli	10	19.622	€ 134.978
TOTALE PIEMONTE	239	677.072	€ 4.073.358

Incassi espressi in Euro

FONTE: AGIS-Cinetel

ELABORAZIONE: Osservatorio Culturale del Piemonte

SPETTATORI DELLE SALE CINEMATOGRAFICHE IN PIEMONTE - MARZO 2015

	Comuni			Schermi			Spettatori			Differenza		Differenza %	
	2013	2014	2015	2013	2014	2015	2013	2014	2015	2014-2013	2015-2014	2014-2013	2015-2014
Totale comuni confrontabili dal 2013	245	239	237	43	43	41	705.924	634.163	674.695	-71.761	40.532	-10,17%	6,39%
Totale comuni confrontabili dal 2014		241	239		45	43		635.973	677.072		41.099		6,46%
Totale comuni confrontabili dal 2015			239			43			677.072				

NOTA: le differenze totali, in termini percentuali ed assoluti, sono state calcolate sulle città presenti nel monitoraggio nei rispettivi mesi ed anni comparabili

FONTE: AGIS-Cinetel

ELABORAZIONE: Osservatorio Culturale del Piemonte

INCASSI DELLE SALE CINEMATOGRAFICHE IN PIEMONTE - MARZO 2015

	Comuni			Schermi			Incassi			Differenza		Differenza %	
	2013	2014	2015	2013	2014	2015	2013	2014	2015	2014-2013	2015-2014	2014-2013	2015-2014
Totale comuni confrontabili dal 2013	245	239	237	43	43	41	€ 4.371.201	€ 3.830.528	€ 4.060.130	-€ 540.673	€ 229.602	-12,37%	5,99%
Totale comuni confrontabili dal 2014		241	239		45	43		€ 3.839.875	€ 4.073.358		€ 233.483		6,08%
Totale comuni confrontabili dal 2015			239			43			€ 4.073.358				

NOTA: le differenze totali, in termini percentuali ed assoluti, sono state calcolate sulle città presenti nel monitoraggio nei rispettivi mesi ed anni comparabili

FONTE: AGIS-Cinetel

ELABORAZIONE: Osservatorio Culturale del Piemonte

PREZZO MEDIO DEL BIGLIETTO DELLE SALE CINEMATOGRAFICHE IN PIEMONTE - MARZO 2015

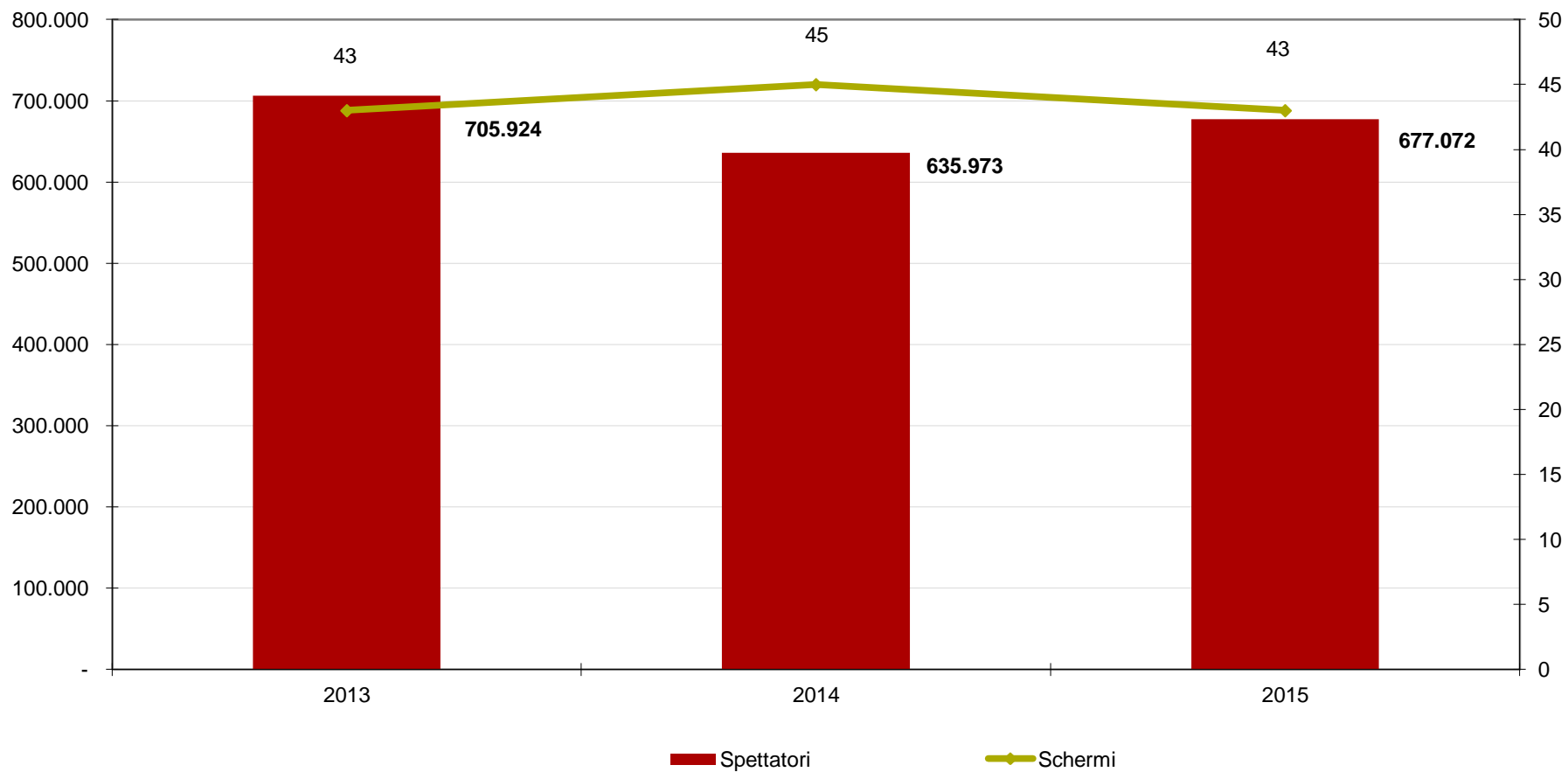
	Comuni			Schermi			Prezzo			Differenza		Differenza %	
	2013	2014	2015	2013	2014	2015	2013	2014	2015	2014-2013	2015-2014	2014-2013	2015-2014
Totale comuni confrontabili dal 2013	245	239	237	43	43	41	€ 6,19	€ 6,04	€ 6,02	-€ 0,15	-€ 0,02	-2,45%	-0,37%
Totale comuni confrontabili dal 2014		241	239		45	43		€ 6,04	€ 6,02		-€ 0,02		-0,36%
Totale comuni confrontabili dal 2015			239			43			€ 6,02				

NOTA: le differenze totali, in termini percentuali ed assoluti, sono state calcolate sulle città presenti nel monitoraggio nei rispettivi mesi ed anni comparabili

FONTE: AGIS-Cinetel

ELABORAZIONE: Osservatorio Culturale del Piemonte

NUMERO DI SCHERMI E SPETTATORI NELLE SALE CINEMATOGRAFICHE DEL PIEMONTE – MARZO 2013/2014/2015



FONTE: AGIS-Cinetel

ELABORAZIONE: Osservatorio Culturale del Piemonte

Dati aggiornati ad aprile 2015

I 20 FILM PIU' VISTI IN PIEMONTE - MARZO 2015

	FILM	NAZIONALITA'	DATA DI USCITA	N° CITTA'	N° SCHERMI	SPETTATORI	INCASSI
1	CENERENTOLA	USA	12/03/2015	37	109	143.148	€ 900.104
2	FOCUS - NIENTE E' COME SEMBRA	USA	05/03/2015	23	94	60.414	€ 384.390
3	MA CHE BELLA SORPRESA	I	11/03/2015	34	88	58.088	€ 368.969
4	SPONGEBOB - FUORI DALL'ACQUA	USA	26/02/2015	27	110	41.127	€ 259.430
5	THE DIVERGENT SERIES: INSURGENT	USA	19/03/2015	19	48	31.816	€ 203.737
6	NESSUNO SI SALVA DA SOLO	I	05/03/2015	30	78	31.500	€ 190.808
7	SUITE FRANCESE	GB,F,CND	12/03/2015	14	35	25.101	€ 137.631
8	KINGSMAN: SECRET SERVICE	USA	25/02/2015	20	66	20.729	€ 126.411
9	LATIN LOVER	I	19/03/2015	26	46	18.398	€ 102.048
10	CINQUANTA SFUMATURE DI GRIGIO	USA	12/02/2015	28	78	17.911	€ 112.352
11	BIRDMAN	USA	05/02/2015	20	47	17.819	€ 100.334
12	L'ULTIMO LUPO	VR	26/03/2015	20	32	14.700	€ 89.156
13	NOI E LA GIULIA	I	19/02/2015	30	65	13.812	€ 79.957
14	NON SPOSATE LE MIE FIGLIE!	F	05/02/2015	15	24	9.778	€ 53.945
15	MARAVIGLIOSO BOCCACCIO	I	26/02/2015	11	15	9.203	€ 45.111
16	LA SOLITA COMMEDIA - INFERNO	I	19/03/2015	23	49	8.995	€ 59.850
17	LA FAMIGLIA BELIER	F	26/03/2015	10	22	8.265	€ 46.240
18	THE REPAIRMAN	I	26/02/2015	9	20	8.119	€ 45.284
19	SUPERFAST & SUPERFURIOUS	USA	05/03/2015	16	41	7.733	€ 53.588
20	HOME - A CASA	USA	26/03/2015	25	43	7.630	€ 45.873
TOTALE COMPLESSIVO DEI 20 FILM PIU' VISTI IN PIEMONTE						554.286	€ 3.405.218
TOTALE COMPLESSIVO IN PIEMONTE						677.072	€ 4.073.358
INCIDENZA PERCENTUALE DEI 20 FILM PIU' VISTI IN PIEMONTE						81,87%	83,6%

Incassi espressi in Euro

FONTE: AGIS-Cinetel

ELABORAZIONE: Osservatorio Culturale del Piemonte

SPETTATORI E INCASSI DELLE SALE CINEMATOGRAFICHE IN PIEMONTE

APRILE 2015

	SCHERMI	SPETTATORI	INCASSI
capoluogo	66	264.330	€ 1.619.202
16 altri comuni della provincia	51	175.548	€ 1.417.992
Totale provincia di Torino	117	439.878	€ 2.753.541
capoluogo	10	28.375	€ 202.141
1 altro comune della provincia	8	17.465	€ 102.373
Totale provincia di Alessandria	18	45.840	€ 304.514
capoluogo	10	26.702	€ 156.880
2 altri comuni della provincia	6	2.994	€ 17.432
Totale provincia di Asti	16	29.696	€ 174.312
capoluogo	5	12.684	€ 91.979
1 altro comune della provincia	2	2.735	€ 15.436
Totale provincia di Biella	7	15.419	€ 107.415
capoluogo	7	11.831	€ 55.832
8 altri comuni della provincia	37	69.517	€ 409.085
Totale provincia di Cuneo	44	81.348	€ 464.917
capoluogo	2	3.881	€ 27.530
3 altri comuni della provincia	21	47.869	€ 366.120
Totale provincia di Novara	23	51.750	€ 393.650
capoluogo	3	9.049	€ 57.897
1 altro comune della provincia	1	1.203	€ 8.386
Totale provincia di Verbania	4	10.252	€ 66.283
capoluogo	1	1.476	€ 8.907
3 altri comuni della provincia	9	17.813	€ 139.410
Totale provincia di Vercelli	10	19.289	€ 148.317
TOTALE PIEMONTE	239	693.472	€ 4.412.949

Incassi espressi in Euro

FONTE: AGIS-Cinetel

ELABORAZIONE: Osservatorio Culturale del Piemonte

SPETTATORI DELLE SALE CINEMATOGRAFICHE IN PIEMONTE - APRILE 2015

	Comuni			Schermi			Spettatori			Differenza		Differenza %	
	2013	2014	2015	2013	2014	2015	2013	2014	2015	2014-2013	2015-2014	2014-2013	2015-2014
Totale comuni confrontabili dal 2013	43	43	41	245	237	237	663.538	592.636	691.880	-70.902	99.244	-10,69%	16,75%
Totale comuni confrontabili dal 2014		45	43		239	239		594.057	693.472		99.415		16,73%
Totale comuni confrontabili dal 2015			43			239			693.472				

NOTA: le differenze totali, in termini percentuali ed assoluti, sono state calcolate sulle città presenti nel monitoraggio nei rispettivi mesi ed anni comparabili

FONTE: AGIS-Cinetel

ELABORAZIONE: Osservatorio Culturale del Piemonte

INCASSI DELLE SALE CINEMATOGRAFICHE IN PIEMONTE - APRILE 2015

	Comuni			Schermi			Incassi			Differenza		Differenza %	
	2013	2014	2015	2013	2014	2015	2013	2014	2015	2014-2013	2015-2014	2014-2013	2015-2014
Totale comuni confrontabili dal 2013	43	43	41	245	237	237	€ 4.171.157	€ 3.597.852	€ 4.404.058	-€ 573.305	€ 806.206	-13,74%	22,41%
Totale comuni confrontabili dal 2014		45	43		239	239		€ 3.605.395	€ 4.412.949		€ 807.554		22,40%
Totale comuni confrontabili dal 2015			43			239			€ 4.412.949				

NOTA: le differenze totali, in termini percentuali ed assoluti, sono state calcolate sulle città presenti nel monitoraggio nei rispettivi mesi ed anni comparabili

FONTE: AGIS-Cinetel

ELABORAZIONE: Osservatorio Culturale del Piemonte

PREZZO MEDIO DEL BIGLIETTO DELLE SALE CINEMATOGRAFICHE IN PIEMONTE – APRILE 2015

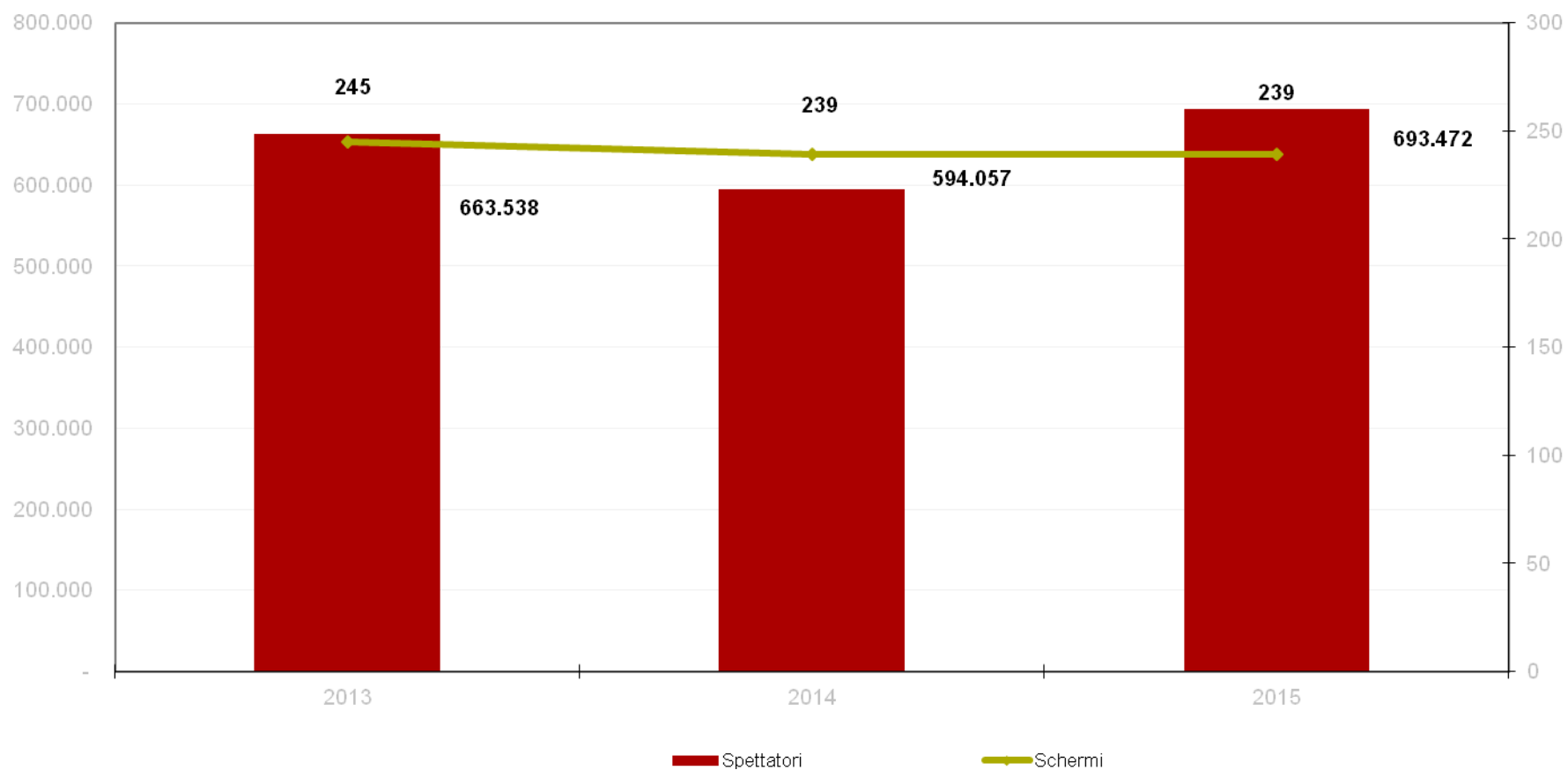
	Comuni			Schermi			Prezzo			Differenza		Differenza %	
	2013	2014	2015	2013	2014	2015	2013	2014	2015	2014-2013	2015-2014	2014-2013	2015-2014
Totale comuni confrontabili dal 2013	43	43	41	245	237	237	€ 6,29	€ 6,07	€ 6,37	-€ 0,22	€ 0,29	-3,43%	4,85%
Totale comuni confrontabili dal 2014		45	43		239	239		€ 6,07	€ 6,36		€ 0,29		4,85%
Totale comuni confrontabili dal 2015			43			239			€ 6,36				

NOTA: le differenze totali, in termini percentuali ed assoluti, sono state calcolate sulle città presenti nel monitoraggio nei rispettivi mesi ed anni comparabili

FONTE: AGIS-Cinetel

ELABORAZIONE: Osservatorio Culturale del Piemonte

NUMERO DI SCHERMI E SPETTATORI NELLE SALE CINEMATOGRAFICHE DEL PIEMONTE – APRILE 2013/2014/2015



FONTE: AGIS-Cinetel

ELABORAZIONE: Osservatorio Culturale del Piemonte

Dati aggiornati a giugno 2015

I 20 FILM PIÙ VISTI IN PIEMONTE - APRILE 2015

	FILM	NAZIONALITA'	DATA DI USCITA	N° CITTÀ	N° SCHERMI	SPETTATORI	INCASSI
1	FAST & FURIOUS 7	USA	02/04/2015	38	134	210.930	€ 1.431.000
2	AVENGERS: AGE OF ULTRON	USA	22/04/2015	32	84	98.472	€ 659.003
3	LA FAMIGLIA BELIER	F	26/03/2015	28	68	38.972	€ 216.993
4	SE DIO VUOLE	I	09/04/2015	34	86	32.483	€ 187.897
5	L'ULTIMO LUPO	VR	26/03/2015	32	81	32.369	€ 196.076
6	MIA MADRE	I,F,D	16/03/2015	25	62	27.008	€ 151.255
7	AVENGERS: AGE OF ULTRON - 3D	USA	22/04/2015	20	31	23.646	€ 228.581
8	HOME - A CASA	USA	26/03/2015	28	90	23.490	€ 147.561
9	INTO THE WOODS	USA	02/04/2015	23	62	23.202	€ 147.900
10	CENERENTOLA	USA	12/03/2015	22	77	19.372	€ 120.616
11	ADALINE - L'ETERNA GIOVINEZZA	USA	23/04/2015	19	40	17.419	€ 108.292
12	HUMANDROID	USA	09/04/2015	13	44	14.400	€ 90.980
13	BLACK SEA	GB	16/04/2015	19	53	13.294	€ 81.418
14	SAMBA	F	23/04/2015	11	20	7.344	€ 41.677
15	LA SCELTA	I	02/04/2015	10	26	7.253	€ 43.690
16	THE DIVERGENT SERIES: INSURGENT	USA	19/03/2015	13	36	7.028	€ 43.175
17	LE VACANZE DEL PICCOLO NICOLAS	F	16/04/2015	12	30	5.979	€ 35.748
18	SUITE FRANCESE	GB,F,CND	12/03/2015	12	21	5.709	€ 30.152
19	MA CHE BELLA SORPRESA	I	11/03/2015	15	34	5.599	€ 34.040
20	LATIN LOVER	I	19/03/2015	15	25	5.541	€ 28.756
TOTALE COMPLESSIVO DEI 20 FILM PIÙ VISTI IN PIEMONTE						619.510	€ 4.024.810
TOTALE COMPLESSIVO IN PIEMONTE						693.472	€ 4.412.949
INCIDENZA PERCENTUALE DEI 20 FILM PIÙ VISTI IN PIEMONTE						63,89%	66,3%

Incassi espressi in Euro

FONTE: AGIS-Cinetel

ELABORAZIONE: Osservatorio Culturale del Piemonte

SPETTATORI E INCASSI DELLE SALE CINEMATOGRAFICHE IN PIEMONTE

MAGGIO 2015

	SCHERMI	SPETTATORI	INCASSI
capoluogo	65	189.384	€ 1.113.579
16 altri comuni della provincia	51	97.872	€ 1.417.992
Totale provincia di Torino	116	287.256	€ 1.714.820
capoluogo	10	16.640	€ 104.197
1 altro comune della provincia	8	10.036	€ 56.615
Totale provincia di Alessandria	18	26.676	€ 160.812
capoluogo	10	12.314	€ 70.676
2 altri comuni della provincia	5	1.228	€ 6.958
Totale provincia di Asti	15	13.542	€ 77.634
capoluogo	5	7.202	€ 53.137
1 altro comune della provincia	2	2.275	€ 12.661
Totale provincia di Biella	7	9.477	€ 65.798
capoluogo	7	7.874	€ 37.006
8 altri comuni della provincia	37	34.847	€ 196.212
Totale provincia di Cuneo	44	42.721	€ 233.218
capoluogo	2	2.452	€ 16.985
3 altri comuni della provincia	19	29.434	€ 219.174
Totale provincia di Novara	21	31.886	€ 236.159
capoluogo	3	4.919	€ 31.032
1 altro comune della provincia	1	333	€ 2.415
Totale provincia di Verbania	4	5.252	€ 33.447
capoluogo	1	1.678	€ 9.833
3 altri comuni della provincia	9	10.674	€ 79.261
Totale provincia di Vercelli	10	12.352	€ 89.094
TOTALE PIEMONTE	235	429.162	€ 2.610.982

Incassi espressi in Euro

FONTE: AGIS-Cinetel

ELABORAZIONE: Osservatorio Culturale del Piemonte

SPETTATORI DELLE SALE CINEMATOGRAFICHE IN PIEMONTE - MAGGIO 2015

	Comuni			Schermi			Spettatori			Differenza		Differenza %	
	2013	2014	2015	2013	2014	2015	2013	2014	2015	2014-2013	2015-2014	2014-2013	2015-2014
Totale comuni confrontabili dal 2013	43	43	41	242	236	233	659.724	595.465	428.510	-64.259	-166.955	-9,74%	-28,04%
Totale comuni confrontabili dal 2014		45	43		238	235		596.455	429.162		-167.293		-28,05%
Totale comuni confrontabili dal 2015			43			235			429.162				

NOTA: le differenze totali, in termini percentuali ed assoluti, sono state calcolate sulle città presenti nel monitoraggio nei rispettivi mesi ed anni comparabili

FONTE: AGIS-Cinetel

ELABORAZIONE: Osservatorio Culturale del Piemonte

INCASSI DELLE SALE CINEMATOGRAFICHE IN PIEMONTE - MAGGIO 2015

	Comuni			Schermi			Incassi			Differenza		Differenza %	
	2013	2014	2015	2013	2014	2015	2013	2014	2015	2014-2013	2015-2014	2014-2013	2015-2014
Totale comuni confrontabili dal 2013	43	43	41	242	236	233	€ 3.659.056	€ 2.794.521	€ 2.607.223	-€ 864.535	-€ 187.298	-23,63%	-6,70%
Totale comuni confrontabili dal 2014		45	43		238	235		€ 2.799.136	€ 2.610.982		-€ 188.154		-6,72%
Totale comuni confrontabili dal 2015			43			235			€ 2.610.982				

NOTA: le differenze totali, in termini percentuali ed assoluti, sono state calcolate sulle città presenti nel monitoraggio nei rispettivi mesi ed anni comparabili

FONTE: AGIS-Cinetel

ELABORAZIONE: Osservatorio Culturale del Piemonte

PREZZO MEDIO DEL BIGLIETTO DELLE SALE CINEMATOGRAFICHE IN PIEMONTE - MAGGIO 2015

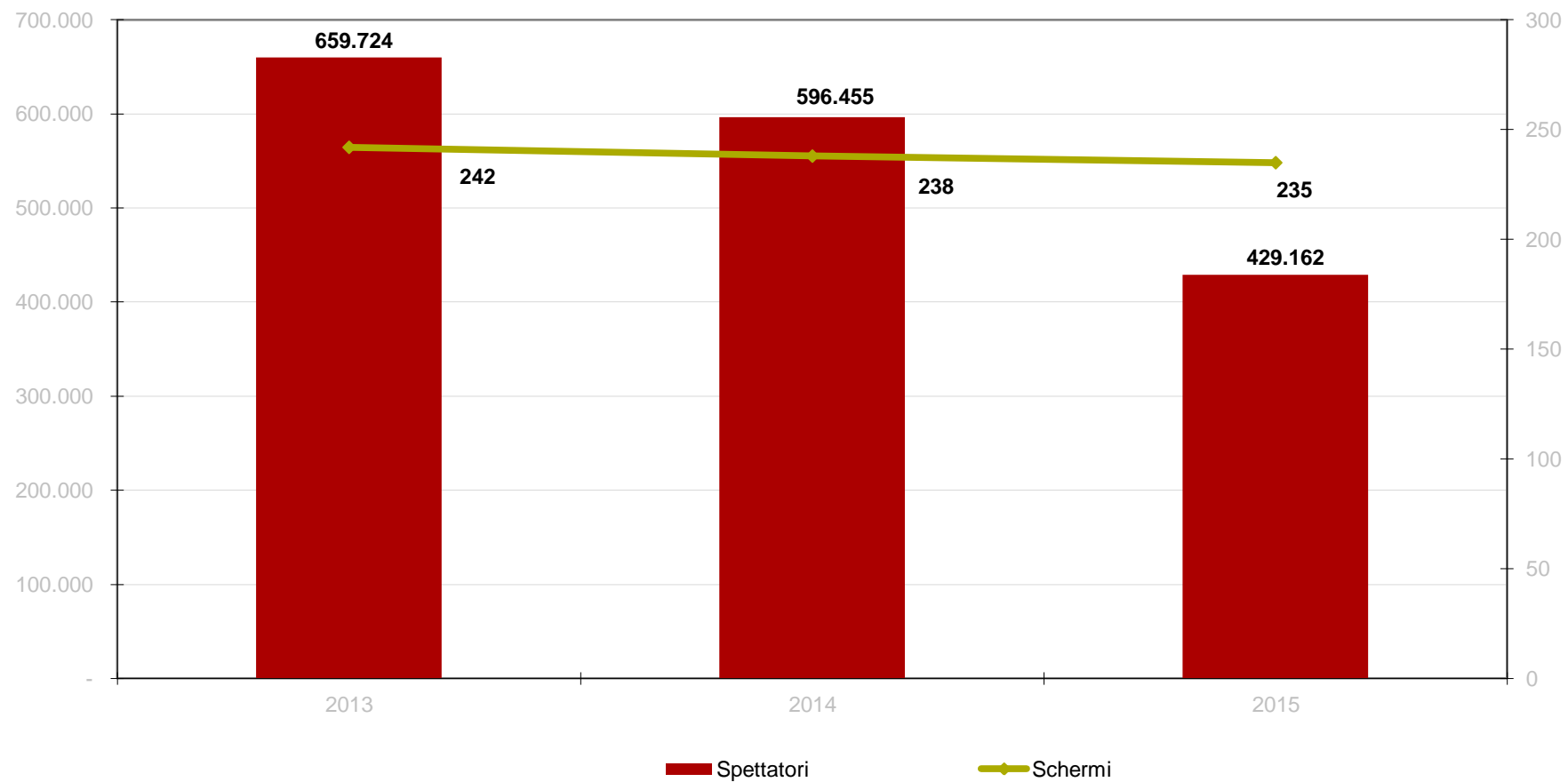
	Comuni			Schermi			Prezzo			Differenza		Differenza %	
	2013	2014	2015	2013	2014	2015	2013	2014	2015	2014-2013	2015-2014	2014-2013	2015-2014
Totale comuni confrontabili dal 2013	43	43	41	242	236	233	€ 5,55	€ 4,69	€ 6,08	-€ 0,85	€ 1,39	-15,39%	29,65%
Totale comuni confrontabili dal 2014		45	43		238	235		€ 4,69	€ 6,08		€ 1,39		29,64%
Totale comuni confrontabili dal 2015			43			235			€ 6,08				

NOTA: le differenze totali, in termini percentuali ed assoluti, sono state calcolate sulle città presenti nel monitoraggio nei rispettivi mesi ed anni comparabili

FONTE: AGIS-Cinetel

ELABORAZIONE: Osservatorio Culturale del Piemonte

NUMERO DI SCHERMI E SPETTATORI NELLE SALE CINEMATOGRAFICHE DEL PIEMONTE – MAGGIO 2013/2014/2015



FONTE: AGIS-Cinetel

ELABORAZIONE: Osservatorio Culturale del Piemonte

Dati aggiornati ad agosto 2015

I 20 FILM PIÙ VISTI IN PIEMONTE - MAGGIO 2015

	FILM	NAZIONALITÀ	DATA DI USCITA	N° CITTÀ	N° SCHERMI	SPETTATORI	INCASSI
1	AVENGERS: AGE OF ULTRON	USA	22/04/2015	36	109	64.590	€ 418.184
2	YOUTH - LA GIOVINEZZA	I,F,CH,GB	20/05/2015	31	75	44.652	€ 256.684
3	MAD MAX: FURY ROAD	USA, AUS	14/05/2015	29	92	28.084	€ 174.140
4	TOMORROWLAND - IL MONDO DI DOMANI	USA	21/05/2015	24	74	27.510	€ 167.656
5	ADALINE - L'ETERNA GIOVINEZZA	USA	23/04/2015	28	64	26.196	€ 160.300
6	IL RACCONTO DEI RACCONTI - TALE OF TALES	I,F,GB	14/05/2015	28	80	24.723	€ 143.256
7	CHILD 44 - IL BAMBINO N. 44	USA	30/04/2015	22	58	15.714	€ 95.425
8	DORAEMON IL FILM - LE AVVENTURE DI NOBITA	J	07/05/2015	28	76	13.393	€ 82.847
9	RITORNO AL MARIGOLD HOTEL	USA	30/04/2015	28	55	12.217	€ 67.395
10	MIA MADRE	I,F,D	16/04/2015	21	36	11.830	€ 64.963
11	RUN ALL NIGHT - UNA NOTTE PER SOPRAVVIVERE	USA	30/04/2015	17	47	11.725	€ 73.517
12	SAMBA	F	23/04/2015	24	41	11.695	€ 64.831
13	SAN ANDREAS	USA	28/05/2015	21	32	10.893	€ 70.471
14	SE DIO VUOLE	I	09/04/2015	12	27	9.514	€ 54.385
15	AVENGERS: AGE OF ULTRON - 3D	USA	22/04/2015	16	24	9.249	€ 91.654
16	SARA' IL MIO TIPO?	F	23/04/2015	17	25	8.463	€ 44.974
17	THE LAZARUS EFFECT - IL MALE SI SOLLEVERA'	USA	21/05/2015	15	38	8.420	€ 55.543
18	LA FAMIGLIA BELIER	F	26/03/2015	8	18	7.866	€ 42.359
19	FAST & FURIOUS 7	USA	02/04/2015	10	24	7.678	€ 47.992
20	I 7 NANI	D	30/04/2015	18	40	6.279	€ 39.502
TOTALE COMPLESSIVO DEI 20 FILM PIÙ VISTI IN PIEMONTE						360.691	€ 2.216.078
TOTALE COMPLESSIVO IN PIEMONTE						429.162	€ 2.610.982
INCIDENZA PERCENTUALE DEI 20 FILM PIÙ VISTI IN PIEMONTE						84,05%	84,9%

Incassi espressi in Euro

FONTE: AGIS-Cinetel

ELABORAZIONE: Osservatorio Culturale del Piemonte

SPETTATORI E INCASSI DELLE SALE CINEMATOGRAFICHE IN PIEMONTE

GIUGNO 2015

	SCHERMI	SPETTATORI	INCASSI
capoluogo	63	164.039	€ 986.643
16 altri comuni della provincia	49	95.618	€ 1.417.992
Totale provincia di Torino	112	259.657	€ 1.613.946
capoluogo	10	16.453	€ 103.227
1 altro comune della provincia	8	10.595	€ 61.539
Totale provincia di Alessandria	18	27.048	€ 164.766
capoluogo	10	13.676	€ 82.824
2 altri comuni della provincia	4	1.175	€ 6.522
Totale provincia di Asti	14	14.851	€ 89.346
capoluogo	5	6.842	€ 54.850
1 altro comune della provincia	2	1.853	€ 10.396
Totale provincia di Biella	7	8.695	€ 65.246
capoluogo	7	5.593	€ 27.686
8 altri comuni della provincia	37	34.964	€ 206.354
Totale provincia di Cuneo	44	40.557	€ 234.040
capoluogo	2	1.928	€ 13.624
3 altri comuni della provincia	19	29.290	€ 226.718
Totale provincia di Novara	21	31.218	€ 240.342
capoluogo	3	5.640	€ 40.468
1 altro comune della provincia	1	565	€ 3.854
Totale provincia di Verbania	4	6.205	€ 44.322
capoluogo	1	653	€ 4.058
3 altri comuni della provincia	9	11.552	€ 89.381
Totale provincia di Vercelli	10	12.205	€ 93.439
TOTALE PIEMONTE	230	400.436	€ 2.545.447

Incassi espressi in Euro

FONTE: AGIS-Cinetel

ELABORAZIONE: Osservatorio Culturale del Piemonte

SPETTATORI DELLE SALE CINEMATOGRAFICHE IN PIEMONTE - GIUGNO 2015

	Comuni			Schermi			Spettatori			Differenza		Differenza %	
	2013	2014	2015	2013	2014	2015	2013	2014	2015	2014-2013	2015-2014	2014-2013	2015-2014
Totale comuni confrontabili dal 2013	42	40	39	239	231	228	450.673	335.139	399.517	-115.534	64.378	-25,64%	19,21%
Totale comuni confrontabili dal 2014		42	41		233	230		335.816	400.436		64.620		19,24%
Totale comuni confrontabili dal 2015			41			230			400.436				

NOTA: le differenze totali, in termini percentuali ed assoluti, sono state calcolate sulle città presenti nel monitoraggio nei rispettivi mesi ed anni comparabili

FONTE: AGIS-Cinetel

ELABORAZIONE: Osservatorio Culturale del Piemonte

INCASSI DELLE SALE CINEMATOGRAFICHE IN PIEMONTE - GIUGNO 2015

	Comuni			Schermi			Incassi			Differenza		Differenza %	
	2013	2014	2015	2013	2014	2015	2013	2014	2015	2014-2013	2015-2014	2014-2013	2015-2014
Totale comuni confrontabili dal 2013	42	40	39	239	231	228	€ 2.756.227	€ 1.987.343	€ 2.540.203	-€ 768.884	€ 552.860	-27,90%	27,82%
Totale comuni confrontabili dal 2014		42	41		233	230		€ 1.991.005	€ 2.545.447		€ 554.442		27,85%
Totale comuni confrontabili dal 2015			41			230			€ 2.545.447				

NOTA: le differenze totali, in termini percentuali ed assoluti, sono state calcolate sulle città presenti nel monitoraggio nei rispettivi mesi ed anni comparabili

FONTE: AGIS-Cinetel

ELABORAZIONE: Osservatorio Culturale del Piemonte

PREZZO MEDIO DEL BIGLIETTO DELLE SALE CINEMATOGRAFICHE IN PIEMONTE - GIUGNO 2015

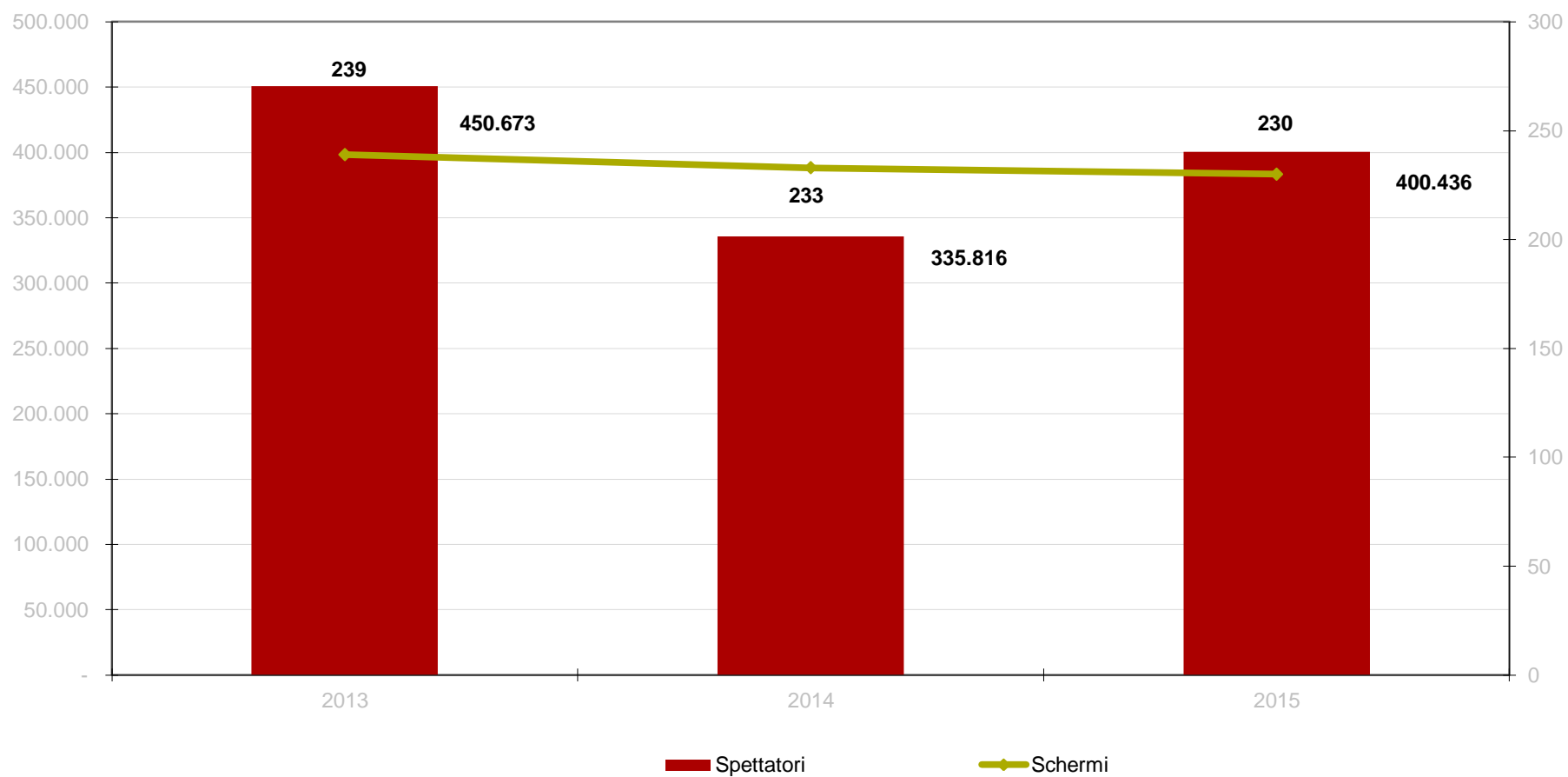
	Comuni			Schermi			Prezzo			Differenza		Differenza %	
	2013	2014	2015	2013	2014	2015	2013	2014	2015	2014-2013	2015-2014	2014-2013	2015-2014
Totale comuni confrontabili dal 2013	43	43	41	239	231	228	€ 6,12	€ 5,93	€ 6,36	-€ 0,19	€ 0,43	-3,04%	7,22%
Totale comuni confrontabili dal 2014		45	43		233	230		€ 5,93	€ 6,36		€ 0,43		7,22%
Totale comuni confrontabili dal 2015			43			230			€ 6,36				

NOTA: le differenze totali, in termini percentuali ed assoluti, sono state calcolate sulle città presenti nel monitoraggio nei rispettivi mesi ed anni comparabili

FONTE: AGIS-Cinetel

ELABORAZIONE: Osservatorio Culturale del Piemonte

NUMERO DI SCHERMI E SPETTATORI NELLE SALE CINEMATOGRAFICHE DEL PIEMONTE – GIUGNO 2013/2014/2015



FONTE: AGIS-Cinetel

ELABORAZIONE: Osservatorio Culturale del Piemonte

Dati aggiornati ad agosto 2015

I 20 FILM PIÙ VISTI IN PIEMONTE - GIUGNO 2015

	FILM	NAZIONALITA'	DATA DI USCITA	N° CITTA'	N° SCHERMI	SPETTATORI	INCASSI
1	JURASSIC WORLD	USA	11/06/2015	35	86	106.361	€ 674.545
2	FURY	USA	02/06/2015	28	104	55.780	€ 343.965
3	JURASSIC WORLD - 3D	USA	11/06/2015	35	86	30.747	€ 297.223
4	TED 2	USA	25/06/2015	32	51	22.815	€ 145.877
5	YOUTH - LA GIOVINEZZA	I,F,CH,GB	20/05/2015	36	91	22.609	€ 128.424
6	SAN ANDREAS	USA	28/05/2015	23	74	17.123	€ 104.789
7	TOMORROWLAND - IL MONDO DI DOMANI	USA	21/05/2015	23	72	14.818	€ 88.513
8	LA RISPOSTA È NELLE STELLE	USA	04/06/2015	21	56	14.650	€ 89.598
9	TORNO INDIETRO E CAMBIO VITA	I	18/06/2015	22	58	10.283	€ 60.728
10	INSIDIOUS 3 - L'INIZIO	USA	03/06/2015	13	42	9.261	€ 59.630
11	UNFRIENDED	USA	18/06/2015	16	38	9.015	€ 58.830
12	LE REGOLE DEL CAOS	GB	04/06/2015	13	27	8.743	€ 46.817
13	IL RACCONTO DEI RACCONTI - TALE OF TALES	I,F,GB	14/05/2015	16	37	5.942	€ 33.991
14	È ARRIVATA MIA FIGLIA!	BR	04/06/2015	7	10	5.478	€ 28.276
15	PITCH PERFECT 2	USA	28/05/2015	23	58	4.254	€ 25.722
16	MAD MAX: FURY ROAD	USA, AUS	14/05/2015	10	31	4.168	€ 24.827
17	RUTH & ALEX - L'AMORE CERCA CASA	USA	25/06/2015	11	17	3.241	€ 17.392
18	TENERAMENTE FOLLE	USA	18/06/2015	6	9	2.946	€ 15.293
19	LA REGOLA DEL GIOCO	USA	18/06/2015	9	17	2.676	€ 14.552
20	CONTAGIOUS - EPIDEMIA MORTALE	USA	25/06/2015	9	13	2.363	€ 15.238
TOTALE COMPLESSIVO DEI 20 FILM PIÙ VISTI IN PIEMONTE						353.273	€ 2.274.230
TOTALE COMPLESSIVO IN PIEMONTE						400.436	€ 2.545.447
INCIDENZA PERCENTUALE DEI 20 FILM PIÙ VISTI IN PIEMONTE						88,22%	89,3%

Incassi espressi in Euro

FONTE: AGIS-Cinetel

ELABORAZIONE: Osservatorio Culturale del Piemonte

SPETTATORI E INCASSI DELLE SALE CINEMATOGRAFICHE IN PIEMONTE

LUGLIO 2015

	SCHERMI	SPETTATORI	INCASSI
capoluogo	61	97.494	€ 561.548
10 altri comuni della provincia	44	55.533	€ 1.417.992
Totale provincia di Torino	105	153.027	€ 896.522
capoluogo	9	10.600	€ 58.196
1 altro comune della provincia	8	6.137	€ 35.085
Totale provincia di Alessandria	17	16.737	€ 93.281
capoluogo	8	7.053	€ 41.919
1 altro comune della provincia	2	208	€ 1.179
Totale provincia di Asti	10	7.261	€ 43.098
capoluogo	3	2.599	€ 19.878
1 altro comune della provincia	2	758	€ 4.153
Totale provincia di Biella	5	3.357	€ 24.031
capoluogo	6	1.109	€ 5.763
7 altri comuni della provincia	34	11.634	€ 68.394
Totale provincia di Cuneo	40	12.743	€ 74.157
capoluogo	2	1.349	€ 9.617
3 altri comuni della provincia	19	16.066	€ 114.355
Totale provincia di Novara	21	17.415	€ 123.972
capoluogo	3	2.598	€ 16.127
Totale provincia di Verbania	3	2.598	€ 16.127
capoluogo	1	280	€ 1.561
1 altro comune della provincia	7	6.354	€ 45.551
Totale provincia di Vercelli	8	6.634	€ 47.112
TOTALE PIEMONTE	209	219.772	€ 1.318.300

Incassi espressi in Euro

FONTE: AGIS-Cinetel

ELABORAZIONE: Osservatorio Culturale del Piemonte

SPETTATORI DELLE SALE CINEMATOGRAFICHE IN PIEMONTE - LUGLIO 2015

	Comuni			Schermi			Spettatori			Differenza		Differenza %	
	2013	2014	2015	2013	2014	2015	2013	2014	2015	2014-2013	2015-2014	2014-2013	2015-2014
Totale comuni confrontabili dal 2013	38	30	32	218	194	209	291.297	244.081	219.772	-47.216	-24.309	-16,21%	-9,96%
Totale comuni confrontabili dal 2014		30	32		194	209		244.081	219.772		-24.309		-9,96%
Totale comuni confrontabili dal 2015			32			209			219.772				

NOTA: le differenze totali, in termini percentuali ed assoluti, sono state calcolate sulle città presenti nel monitoraggio nei rispettivi mesi ed anni comparabili

FONTE: AGIS-Cinetel

ELABORAZIONE: Osservatorio Culturale del Piemonte

INCASSI DELLE SALE CINEMATOGRAFICHE IN PIEMONTE - LUGLIO 2015

	Comuni			Schermi			Incassi			Differenza		Differenza %	
	2013	2014	2015	2013	2014	2015	2013	2014	2015	2014-2013	2015-2014	2014-2013	2015-2014
Totale comuni confrontabili dal 2013	38	30	32	218	194	209	€ 1.713.466	€ 1.475.058	€ 1.318.300	-€ 238.408	-€ 156.758	-13,91%	-10,63%
Totale comuni confrontabili dal 2014		30	32		194	209		€ 1.475.058	€ 1.318.300		-€ 156.758		-10,63%
Totale comuni confrontabili dal 2015			32			209			€ 1.318.300				

NOTA: le differenze totali, in termini percentuali ed assoluti, sono state calcolate sulle città presenti nel monitoraggio nei rispettivi mesi ed anni comparabili

FONTE: AGIS-Cinetel

ELABORAZIONE: Osservatorio Culturale del Piemonte

PREZZO MEDIO DEL BIGLIETTO DELLE SALE CINEMATOGRAFICHE IN PIEMONTE - LUGLIO 2015

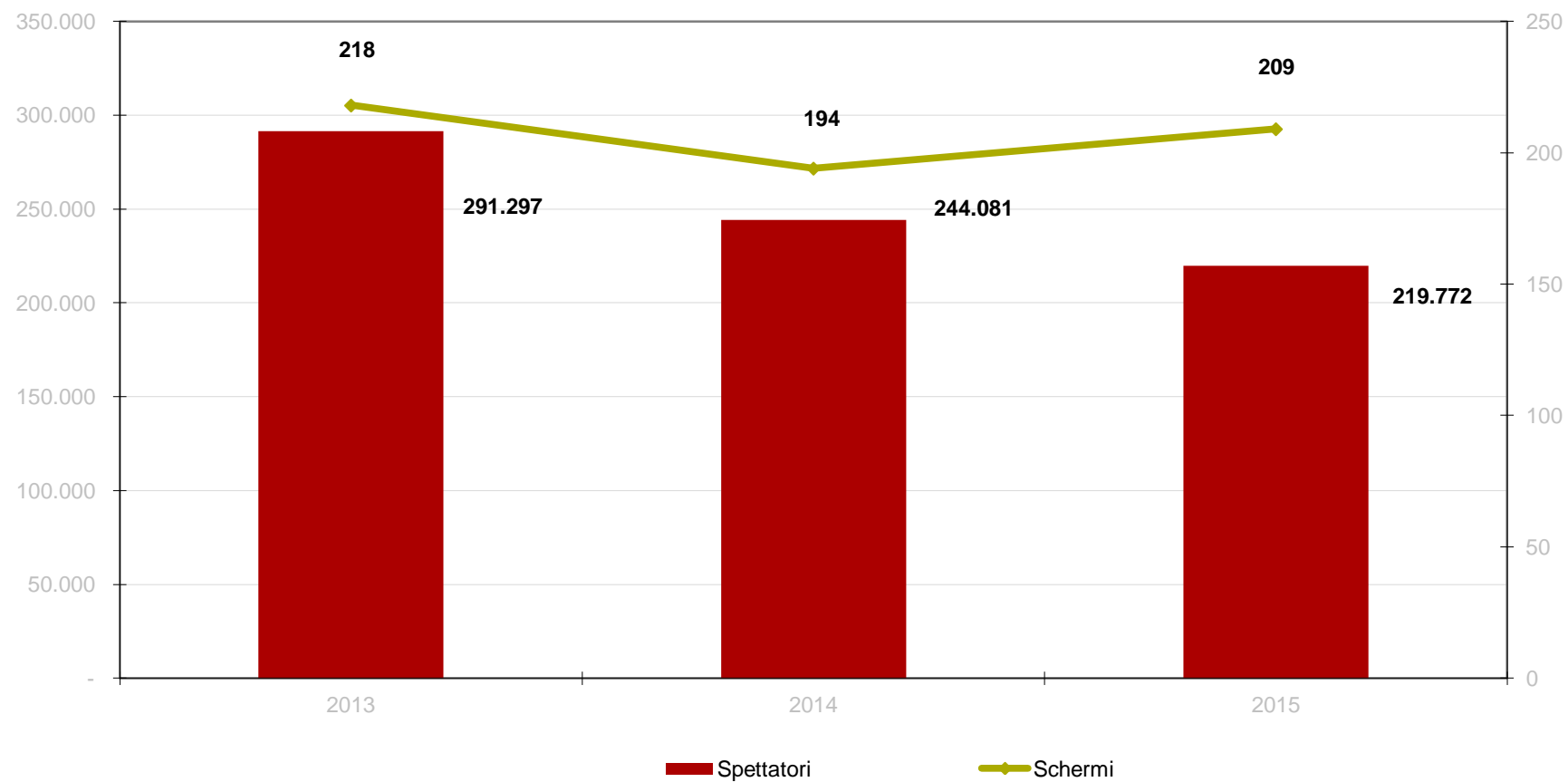
	Comuni			Schermi			Prezzo			Differenza		Differenza %	
	2013	2014	2015	2013	2014	2015	2013	2014	2015	2014-2013	2015-2014	2014-2013	2015-2014
Totale comuni confrontabili dal 2013	43	43	41	218	194	209	€ 5,88	€ 6,04	€ 6,00	€ 0,16	-€ 0,04	2,74%	-0,74%
Totale comuni confrontabili dal 2014		45	43		194	209		€ 6,04	€ 6,00		-€ 0,04		-0,74%
Totale comuni confrontabili dal 2015			43			209			€ 6,00				

NOTA: le differenze totali, in termini percentuali ed assoluti, sono state calcolate sulle città presenti nel monitoraggio nei rispettivi mesi ed anni comparabili

FONTE: AGIS-Cinetel

ELABORAZIONE: Osservatorio Culturale del Piemonte

NUMERO DI SCHERMI E SPETTATORI NELLE SALE CINEMATOGRAFICHE DEL PIEMONTE – LUGLIO 2013/2014/2015



FONTE: AGIS-Cinetel

ELABORAZIONE: Osservatorio Culturale del Piemonte

Dati aggiornati ad agosto 2015

I 20 FILM PIU' VISTI IN PIEMONTE - LUGLIO 2015

	FILM	NAZIONALITA'	DATA DI USCITA	N° CITTA'	N° SCHERMI	SPETTATORI	INCASSI
1	TED 2	USA	25/06/2015	31	96	28.598	€ 177.309
2	TERMINATOR GENISYS	USA	09/07/2015	27	84	25.787	€ 161.485
3	SPY	USA	15/07/2015	20	51	21.789	€ 129.690
4	JURASSIC WORLD	USA	11/06/2015	23	84	20.470	€ 122.747
5	BABADOOK	AUS	15/07/2015	15	42	14.336	€ 93.995
6	PREDESTINATION	AUS	01/07/2015	12	40	11.315	€ 68.113
7	PIXELS	USA	29/07/2015	15	37	6.615	€ 41.852
8	GIOVANI SI DIVENTA	USA	09/07/2015	8	37	6.556	€ 35.652
9	POLTERGEIST	USA	02/07/2015	19	42	6.443	€ 40.612
10	IL RAGAZZO DELLA PORTA ACCANTO	USA	23/07/2015	21	53	5.532	€ 33.386
11	RUTH & ALEX - L'AMORE CERCA CASA	USA	25/06/2015	15	33	4.663	€ 25.032
12	TENERAMENTE FOLLE	USA	18/06/2015	2	12	3.954	€ 18.833
13	TERMINATOR GENISYS - 3D	USA	09/07/2015	14	21	3.742	€ 36.697
14	FURY	USA	02/06/2015	9	26	3.643	€ 19.237
15	BIG GAME - CACCIA AL PRESIDENTE	USA	25/06/2015	9	26	3.454	€ 18.444
16	IL FIDANZATO DI MIA SORELLA	USA	22/07/2015	4	18	3.060	€ 16.425
17	TORNO INDIETRO E CAMBIO VITA	I	18/06/2015	9	27	2.965	€ 16.169
18	FINO A QUI TUTTO BENE	I	19/03/2015	2	4	2.893	€ 6.082
19	YOUTH - LA GIOVINEZZA	I,F,CH,GB	20/05/2015	2	7	2.411	€ 13.489
20	THE REACH - CACCIA ALL'UOMO	USA	15/07/2015	10	26	2.405	€ 13.254
TOTALE COMPLESSIVO DEI 20 FILM PIU' VISTI IN PIEMONTE						180.631	€ 1.088.503
TOTALE COMPLESSIVO IN PIEMONTE						219.772	€ 1.318.300
INCIDENZA PERCENTUALE DEI 20 FILM PIU' VISTI IN PIEMONTE						82,19%	82,6%

Incassi espressi in Euro

FONTE: AGIS-Cinetel

ELABORAZIONE: Osservatorio Culturale del Piemonte

SPETTATORI E INCASSI DELLE SALE CINEMATOGRAFICHE IN PIEMONTE

AGOSTO 2015

	SCHERMI	SPETTATORI	INCASSI
capoluogo	63	131.379	€ 808.903
12 altri comuni della provincia	46	102.151	€ 661.484
Totale provincia di Torino	109	233.530	€ 1.470.387
capoluogo	10	19.938	€ 118.901
2 altri comuni della provincia	8	11.769	€ 69.174
Totale provincia di Alessandria	18	31.707	€ 188.075
capoluogo	10	16.539	€ 98.063
1 altro comune della provincia	4	1.478	€ 8.408
Totale provincia di Asti	14	18.017	€ 106.471
capoluogo	3	7.591	€ 62.885
1 altro comune della provincia	2	939	€ 5.130
Totale provincia di Biella	5	8.530	€ 68.015
capoluogo	5	3.258	€ 17.906
8 altri comuni della provincia	36	34.522	€ 207.801
Totale provincia di Cuneo	41	37.780	€ 225.707
capoluogo	2	1.352	€ 9.527
3 altri comuni della provincia	19	35.536	€ 270.469
Totale provincia di Novara	21	36.888	€ 279.996
capoluogo	3	6.807	€ 42.862
Totale provincia di Verbania	4	7.574	€ 47.899
capoluogo	2	852	€ 4.663
2 altri comuni della provincia	8	13.608	€ 102.807
Totale provincia di Vercelli	10	14.460	€ 107.470
TOTALE PIEMONTE	222	388.486	€ 2.494.020

Incassi espressi in Euro

FONTE: AGIS-Cinetel

ELABORAZIONE: Osservatorio Culturale del Piemonte

SPETTATORI DELLE SALE CINEMATOGRAFICHE IN PIEMONTE - AGOSTO 2015

	Comuni			Schermi			Spettatori			Differenza		Differenza %	
	2013	2014	2015	2013	2014	2015	2013	2014	2015	2014-2013	2015-2014	2014-2013	2015-2014
Totale comuni confrontabili dal 2013	40	36	36	227	221	220	308.337	318.380	387.553	10.043	69.173	3,26%	21,73%
Totale comuni confrontabili dal 2014		37	37		222	221		319.362	388.435		69.073		21,63%
Totale comuni confrontabili dal 2015			38			222			388.486				

NOTA: le differenze totali, in termini percentuali ed assoluti, sono state calcolate sulle città presenti nel monitoraggio nei rispettivi mesi ed anni comparabili

FONTE: AGIS-Cinetel

ELABORAZIONE: Osservatorio Culturale del Piemonte

INCASSI DELLE SALE CINEMATOGRAFICHE IN PIEMONTE - AGOSTO 2015

	Comuni			Schermi			Incassi			Differenza		Differenza %	
	2013	2014	2015	2013	2014	2015	2013	2014	2015	2014-2013	2015-2014	2014-2013	2015-2014
Totale comuni confrontabili dal 2013	40	36	36	227	221	220	€1.871.048	€2.002.545	€2.489.024	€ 131.497	€ 486.479	7,03%	24,29%
Totale comuni confrontabili dal 2014		37	37		222	221		€2.007.926	€2.493.809		€ 485.883		24,20%
Totale comuni confrontabili dal 2015			38			222			€2.494.020				

NOTA: le differenze totali, in termini percentuali ed assoluti, sono state calcolate sulle città presenti nel monitoraggio nei rispettivi mesi ed anni comparabili

FONTE: AGIS-Cinetel

ELABORAZIONE: Osservatorio Culturale del Piemonte

PREZZO MEDIO DEL BIGLIETTO DELLE SALE CINEMATOGRAFICHE IN PIEMONTE - AGOSTO 2015

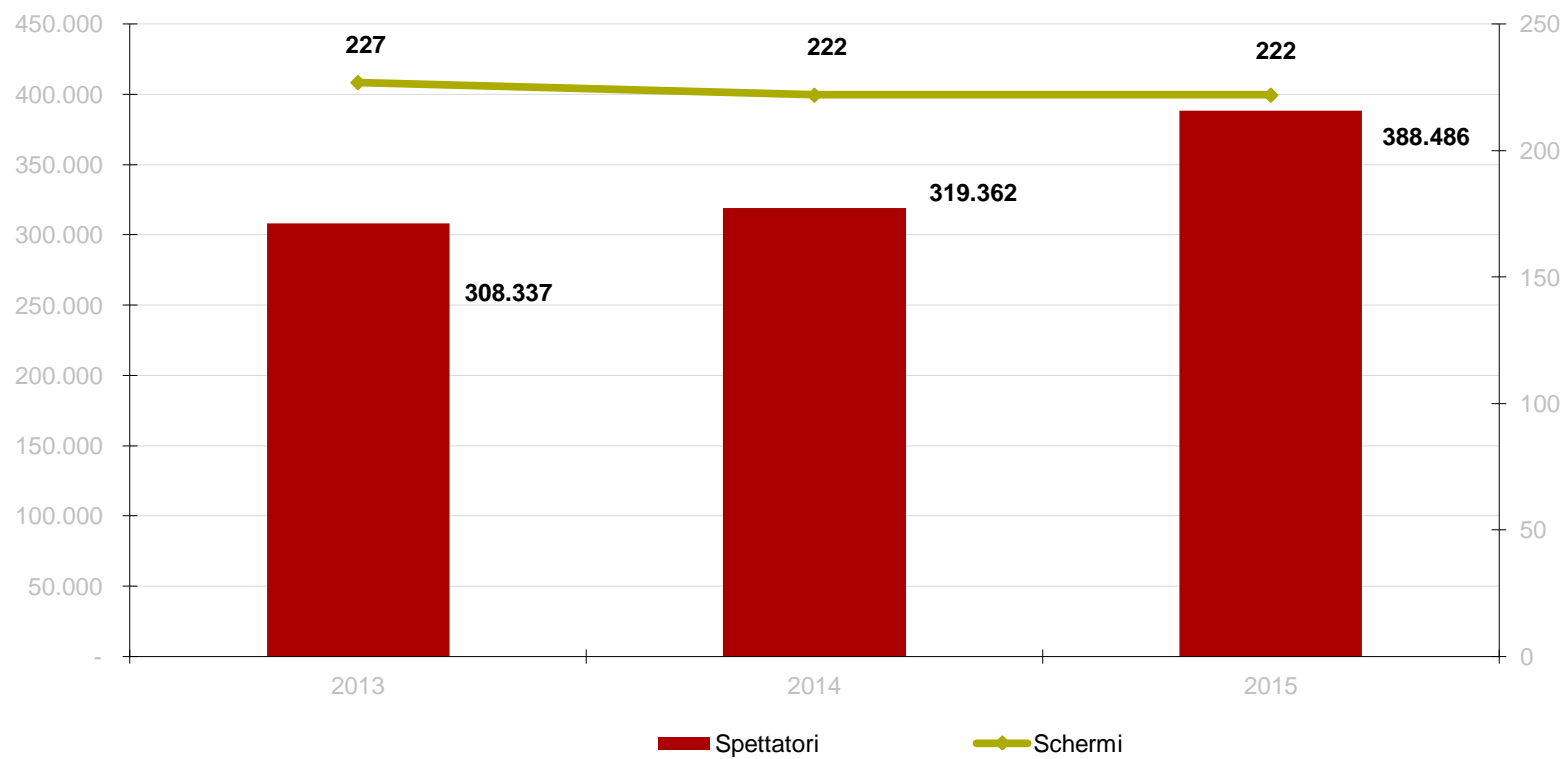
	Comuni			Schermi			Prezzo			Differenza		Differenza %	
	2013	2014	2015	2013	2014	2015	2013	2014	2015	2014-2013	2015-2014	2014-2013	2015-2014
Totale comuni confrontabili dal 2013	40	36	36	227	221	220	€ 6,07	€ 6,29	€ 6,42	€ 0,22	€ 0,13	3,65%	2,11%
Totale comuni confrontabili dal 2014		37	37		222	221		€ 6,29	€ 6,42		€ 0,13		2,11%
Totale comuni confrontabili dal 2015			38			222			€ 6,42				

NOTA: le differenze totali, in termini percentuali ed assoluti, sono state calcolate sulle città presenti nel monitoraggio nei rispettivi mesi ed anni comparabili

FONTE: AGIS-Cinetel

ELABORAZIONE: Osservatorio Culturale del Piemonte

NUMERO DI SCHERMI E SPETTATORI NELLE SALE CINEMATOGRAFICHE DEL PIEMONTE – AGOSTO 2013/2014/2015



FONTE: AGIS-Cinetel

ELABORAZIONE: Osservatorio Culturale del Piemonte

Dati aggiornati a ottobre 2015

I 20 FILM PIU' VISTI IN PIEMONTE - AGOSTO 2015

	FILM	NAZIONALITA'	DATA DI USCITA	N° CITTA'	N° SCHERMI	SPETTATORI	INCASSI
1	MINIONS	USA	27/08/2015	32	78	91.598	€ 602.207
2	MISSION: IMPOSSIBLE - ROGUE NATION	USA	19/08/2015	32	98	45.873	€ 300.830
3	ANT-MAN	USA,GB	12/08/2015	24	75	39.023	€ 249.192
4	COME TI ROVINO LE VACANZE	USA	12/08/2015	21	63	36.402	€ 236.058
5	PIXELS	USA	29/07/2015	16	56	23.253	€ 147.298
6	SPY	USA	15/07/2015	16	43	13.278	€ 80.460
7	MINIONS - 3D	USA	27/08/2015	16	19	12.310	€ 119.666
8	EX MACHINA	USA,GB	30/07/2015	19	50	10.251	€ 62.066
9	LEFT BEHIND - LA PROFEZIA	USA	29/07/2015	10	26	9.288	€ 55.765
10	L'A.S.S.O. NELLA MANICA	USA	19/08/2015	12	30	7.071	€ 44.275
11	JOKER - WILD CARD	USA	05/08/2015	12	33	6.981	€ 39.936
12	THE GALLOWS - L'ESECUZIONE	USA	19/08/2015	10	24	6.689	€ 44.869
13	BREAKING DANCE	USA	19/08/2015	15	34	6.265	€ 40.391
14	ANT-MAN - 3D	USA,GB	12/08/2015	15	28	6.241	€ 59.697
15	JURASSIC WORLD	USA	11/06/2015	11	29	3.928	€ 24.917
16	IL FIDANZATO DI MIA SORELLA	USA	22/07/2015	7	20	3.925	€ 18.315
17	BABADOOK	AUS	15/07/2015	12	27	3.583	€ 22.423
18	IL RAGAZZO DELLA PORTA ACCANTO	USA	23/07/2015	14	26	3.539	€ 21.864
19	TERMINATOR GENISYS	USA	09/07/2015	11	31	3.320	€ 20.532
20	IL LUOGO DELLE OMBRE	USA	23/07/2015	6	17	3.107	€ 15.169
TOTALE COMPLESSIVO DEI 20 FILM PIU' VISTI IN PIEMONTE						335.925	€ 2.205.930
TOTALE COMPLESSIVO IN PIEMONTE						388.486	€ 2.494.020
INCIDENZA PERCENTUALE DEI 20 FILM PIU' VISTI IN PIEMONTE						86,47%	88,4%

Incassi espressi in Euro

FONTE: AGIS-Cinetel

ELABORAZIONE: Osservatorio Culturale del Piemonte

SPETTATORI E INCASSI DELLE SALE CINEMATOGRAFICHE IN PIEMONTE

SETTEMBRE 2015

	SCHERMI	SPETTATORI	INCASSI
capoluogo	63	254.677	€ 1.542.427
19 altri comuni della provincia	54	173.557	€ 1.417.992
Totale provincia di Torino	117	428.234	€ 2.643.508
capoluogo	10	28.538	€ 177.238
1 altro comune della provincia	8	15.315	€ 88.477
Totale provincia di Alessandria	18	43.853	€ 265.715
capoluogo	10	23.381	€ 137.276
2 altri comuni della provincia	5	3.169	€ 18.090
Totale provincia di Asti	15	26.550	€ 155.366
capoluogo	5	14.813	€ 122.113
1 altro comune della provincia	2	1.915	€ 10.383
Totale provincia di Biella	7	16.728	€ 132.496
capoluogo	7	8.588	€ 46.105
9 altri comuni della provincia	40	64.668	€ 382.329
Totale provincia di Cuneo	47	73.256	€ 428.434
capoluogo	2	4.600	€ 33.406
4 altri comuni della provincia	20	51.190	€ 403.218
Totale provincia di Novara	22	55.790	€ 436.624
capoluogo	3	10.184	€ 60.453
1 altro comune della provincia	2	1.388	€ 9.171
Totale provincia di Verbania	5	11.572	€ 69.624
capoluogo	1	1.830	€ 10.632
3 altri comuni della provincia	9	17.620	€ 133.246
Totale provincia di Vercelli	10	19.450	€ 143.878
TOTALE PIEMONTE	241	675.433	€ 4.275.645

Incassi espressi in Euro

FONTE: AGIS-Cinetel

ELABORAZIONE: Osservatorio Culturale del Piemonte

SPETTATORI DELLE SALE CINEMATOGRAFICHE IN PIEMONTE - SETTEMBRE 2015

	Comuni			Schermi			Spettatori			Differenza		Differenza %	
	2013	2014	2015	2013	2014	2015	2013	2014	2015	2014-2013	2015-2014	2014-2013	2015-2014
Totale comuni confrontabili dal 2013	44	42	41	238	231	234	535.491	451.303	670.615	-84.188	219.312	-15,72%	48,60%
Totale comuni confrontabili dal 2014		43	42		232	235		451.858	671.135		219.277		48,53%
Totale comuni confrontabili dal 2015			48			241			675.433				

NOTA: le differenze totali, in termini percentuali ed assoluti, sono state calcolate sulle città presenti nel monitoraggio nei rispettivi mesi ed anni comparabili

FONTE: AGIS-Cinetel

ELABORAZIONE: Osservatorio Culturale del Piemonte

INCASSI DELLE SALE CINEMATOGRAFICHE IN PIEMONTE - SETTEMBRE 2015

	Comuni			Schermi			Incassi			Differenza		Differenza %	
	2013	2014	2015	2013	2014	2015	2013	2014	2015	2014-2013	2015-2014	2014-2013	2015-2014
Totale comuni confrontabili dal 2013	44	42	41	238	231	234	€3.255.176	€2.678.770	€4.252.062	-€ 576.406	€ 1.573.292	-17,71%	58,73%
Totale comuni confrontabili dal 2014		43	42		232	235		€ 2.681.652	€ 4.254.600		€ 1.572.948		58,66%
Totale comuni confrontabili dal 2015			48			241			€4.275.645				

NOTA: le differenze totali, in termini percentuali ed assoluti, sono state calcolate sulle città presenti nel monitoraggio nei rispettivi mesi ed anni comparabili

FONTE: AGIS-Cinetel

ELABORAZIONE: Osservatorio Culturale del Piemonte

PREZZO MEDIO DEL BIGLIETTO DELLE SALE CINEMATOGRAFICHE IN PIEMONTE - SETTEMBRE 2015

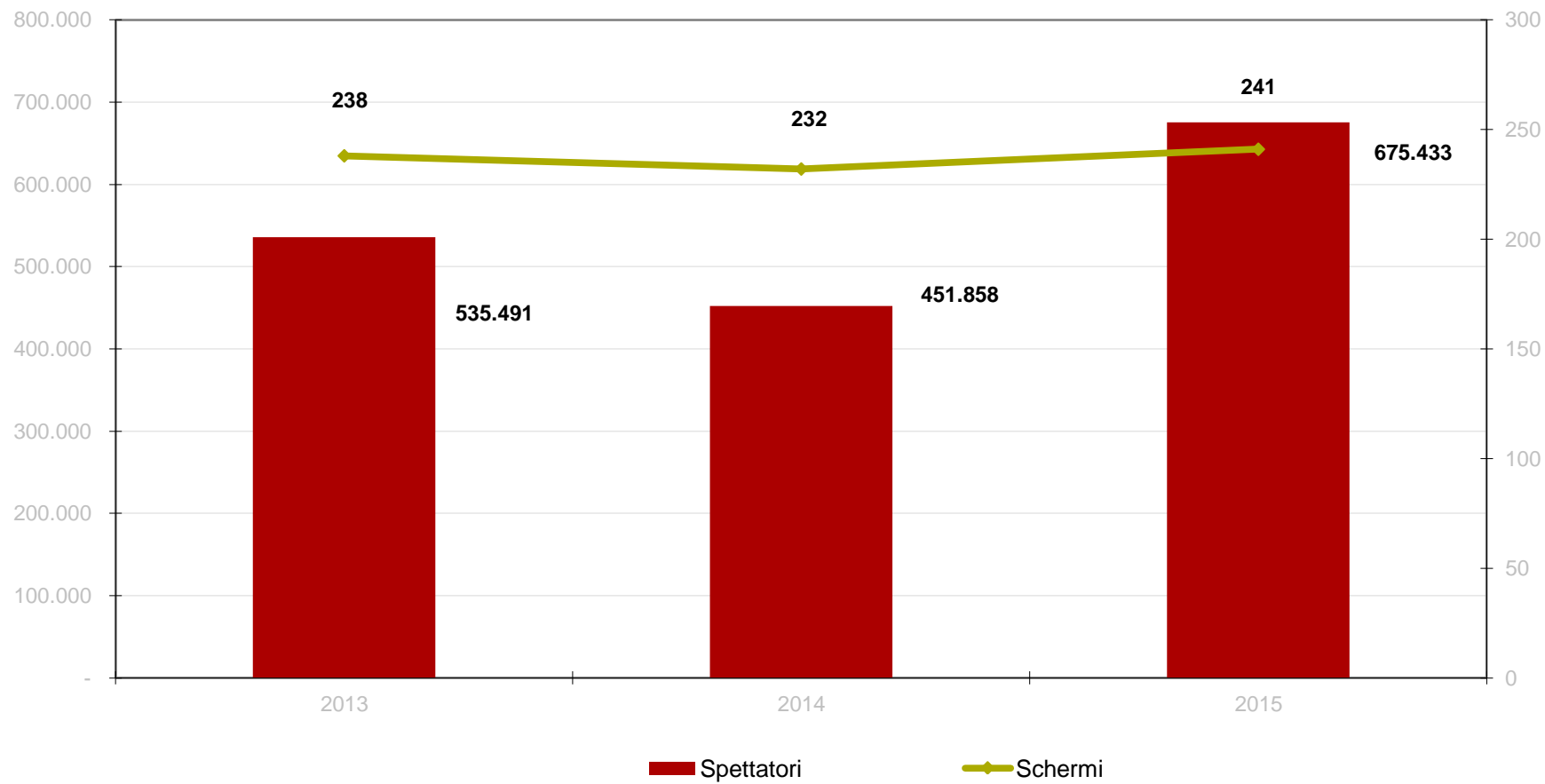
	Comuni			Schermi			Prezzo			Differenza		Differenza %	
	2013	2014	2015	2013	2014	2015	2013	2014	2015	2014-2013	2015-2014	2014-2013	2015-2014
Totale comuni confrontabili dal 2013	44	42	41	238	231	234	€ 6,08	€ 5,94	€ 6,34	-€ 0,14	€ 0,40	-2,36%	6,82%
Totale comuni confrontabili dal 2014		43	42		232	235		€ 5,93	€ 6,34		€ 0,40		6,82%
Totale comuni confrontabili dal 2015			48			241			€ 6,33				

NOTA: le differenze totali, in termini percentuali ed assoluti, sono state calcolate sulle città presenti nel monitoraggio nei rispettivi mesi ed anni comparabili

FONTE: AGIS-Cinetel

ELABORAZIONE: Osservatorio Culturale del Piemonte

NUMERO DI SCHERMI E SPETTATORI NELLE SALE CINEMATOGRAFICHE DEL PIEMONTE – SETTEMBRE 2013/2014/2015



FONTE: AGIS-Cinetel

ELABORAZIONE: Osservatorio Culturale del Piemonte

Dati aggiornati a ottobre 2015

I 20 FILM PIU' VISTI IN PIEMONTE - SETTEMBRE 2015

	FILM	NAZIONALITA'	DATA DI USCITA	N° CITTA'	N° SCHERMI	SPETTATORI	INCASSI
1	INSIDE OUT	USA	16/09/2015	39	95	173.782	€ 1.081.189
2	MINIONS	USA	27/08/2015	46	145	169.017	€ 1.058.940
3	CITTA' DI CARTA	USA	03/09/2015	29	78	31.645	€ 199.471
4	EVEREST	USA	24/09/2015	27	47	24.599	€ 150.749
5	MISSION: IMPOSSIBLE - ROGUE NATION	USA	19/08/2015	29	89	21.347	€ 128.652
6	FANTASTIC 4 - I FANTASTICI QUATTRO	GB	10/09/2015	27	74	21.015	€ 133.214
7	INSIDE OUT - 3D	USA	16/09/2015	13	22	14.250	€ 125.896
8	MINIONS - 3D	USA	27/08/2015	16	21	13.787	€ 132.995
9	TUTTE LO VOGLIONO	I	17/09/2015	21	53	13.467	€ 81.575
10	DOVE ERAVAMO RIMASTI	USA	10/09/2015	15	31	13.338	€ 74.658
11	SOUTHPAW - L'ULTIMA SFIDA	USA	02/09/2015	15	53	13.061	€ 82.247
12	OPERAZIONE U.N.C.L.E.	USA	02/09/2015	21	48	10.187	€ 60.603
13	NO ESCAPE - COLPO DI STATO	USA	10/09/2015	13	31	8.724	€ 54.157
14	TAXI TEHERAN	IR	27/08/2015	10	17	8.543	€ 45.159
15	SELF/LESS	USA	10/09/2015	14	36	8.311	€ 50.884
16	MAGIC MIKE XXL	USA	24/09/2015	22	38	7.976	€ 49.824
17	SINISTER 2	USA	03/09/2015	13	28	7.643	€ 52.866
18	SICARIO	USA	24/09/2015	14	22	7.306	€ 42.720
19	UN'OCCASIONE DA DIO	GB	03/09/2015	12	27	6.862	€ 39.498
20	AMY	GB	15/09/2015	11	27	6.390	€ 71.638
TOTALE COMPLESSIVO DEI 20 FILM PIU' VISTI IN PIEMONTE						581.250	€ 3.716.935
TOTALE COMPLESSIVO IN PIEMONTE						675.433	€ 4.275.645
INCIDENZA PERCENTUALE DEI 20 FILM PIU' VISTI IN PIEMONTE						86,06%	86,9%

Incassi espressi in Euro

FONTE: AGIS-Cinetel

ELABORAZIONE: Osservatorio Culturale del Piemonte

SPETTATORI E INCASSI DELLE SALE CINEMATOGRAFICHE IN PIEMONTE

OTTOBRE 2015

	SCHERMI	SPETTATORI	INCASSI
capoluogo	63	329.198	€ 1.831.790
19 altri comuni della provincia	54	184.355	€ 1.417.992
Totale provincia di Torino	117	513.553	€ 2.934.557
capoluogo	10	32.471	€ 191.329
1 altro comune della provincia	8	18.424	€ 101.381
Totale provincia di Alessandria	18	50.895	€ 292.710
capoluogo	10	25.798	€ 144.097
2 altri comuni della provincia	5	3.270	€ 18.550
Totale provincia di Asti	15	29.068	€ 162.647
capoluogo	5	13.401	€ 100.270
1 altro comune della provincia	2	2.631	€ 15.203
Totale provincia di Biella	7	16.032	€ 115.473
capoluogo	7	10.809	€ 54.729
9 altri comuni della provincia	40	70.337	€ 401.242
Totale provincia di Cuneo	47	81.146	€ 455.971
capoluogo	2	3.220	€ 20.716
4 altri comuni della provincia	20	58.346	€ 416.135
Totale provincia di Novara	22	61.566	€ 436.851
capoluogo	3	8.579	€ 51.436
1 altro comune della provincia	1	1.182	€ 8.174
Totale provincia di Verbania	4	9.761	€ 59.610
capoluogo	1	618	€ 3.600
3 altri comuni della provincia	9	21.394	€ 146.779
Totale provincia di Vercelli	10	22.012	€ 150.379
TOTALE PIEMONTE	240	784.033	€ 4.608.198

Incassi espressi in Euro

FONTE: AGIS-Cinetel

ELABORAZIONE: Osservatorio Culturale del Piemonte

SPETTATORI DELLE SALE CINEMATOGRAFICHE IN PIEMONTE - OTTOBRE 2015

	Comuni			Schermi			Spettatori			Differenza		Differenza %	
	2013	2014	2015	2013	2014	2015	2013	2014	2015	2014-2013	2015-2014	2014-2013	2015-2014
Totale comuni confrontabili dal 2013	44	43	41	241	237	233	673.865	529.670	776.422	-144.195	246.752	-21,40%	46,59%
Totale comuni confrontabili dal 2014		44	42		238	234		529.801	777.148		247.347		46,69%
Totale comuni confrontabili dal 2015			48			240			784.033				

NOTA: le differenze totali, in termini percentuali ed assoluti, sono state calcolate sulle città presenti nel monitoraggio nei rispettivi mesi ed anni comparabili

FONTE: AGIS-Cinetel

ELABORAZIONE: Osservatorio Culturale del Piemonte

INCASSI DELLE SALE CINEMATOGRAFICHE IN PIEMONTE - OTTOBRE 2015

	Comuni			Schermi			Incassi			Differenza		Differenza %	
	2013	2014	2015	2013	2014	2015	2013	2014	2015	2014-2013	2015-2014	2014-2013	2015-2014
Totale comuni confrontabili dal 2013	44	43	41	241	237	233	€4.256.713	€3.191.924	€4.572.413	-€1.064.789	€ 1.380.489	-25,01%	43,25%
Totale comuni confrontabili dal 2014		44	42		238	234		€3.192.878	€4.576.163		€ 1.383.285		43,32%
Totale comuni confrontabili dal 2015			48			240			€4.608.198				

NOTA: le differenze totali, in termini percentuali ed assoluti, sono state calcolate sulle città presenti nel monitoraggio nei rispettivi mesi ed anni comparabili

FONTE: AGIS-Cinetel

ELABORAZIONE: Osservatorio Culturale del Piemonte

PREZZO MEDIO DEL BIGLIETTO DELLE SALE CINEMATOGRAFICHE IN PIEMONTE – OTTOBRE 2015

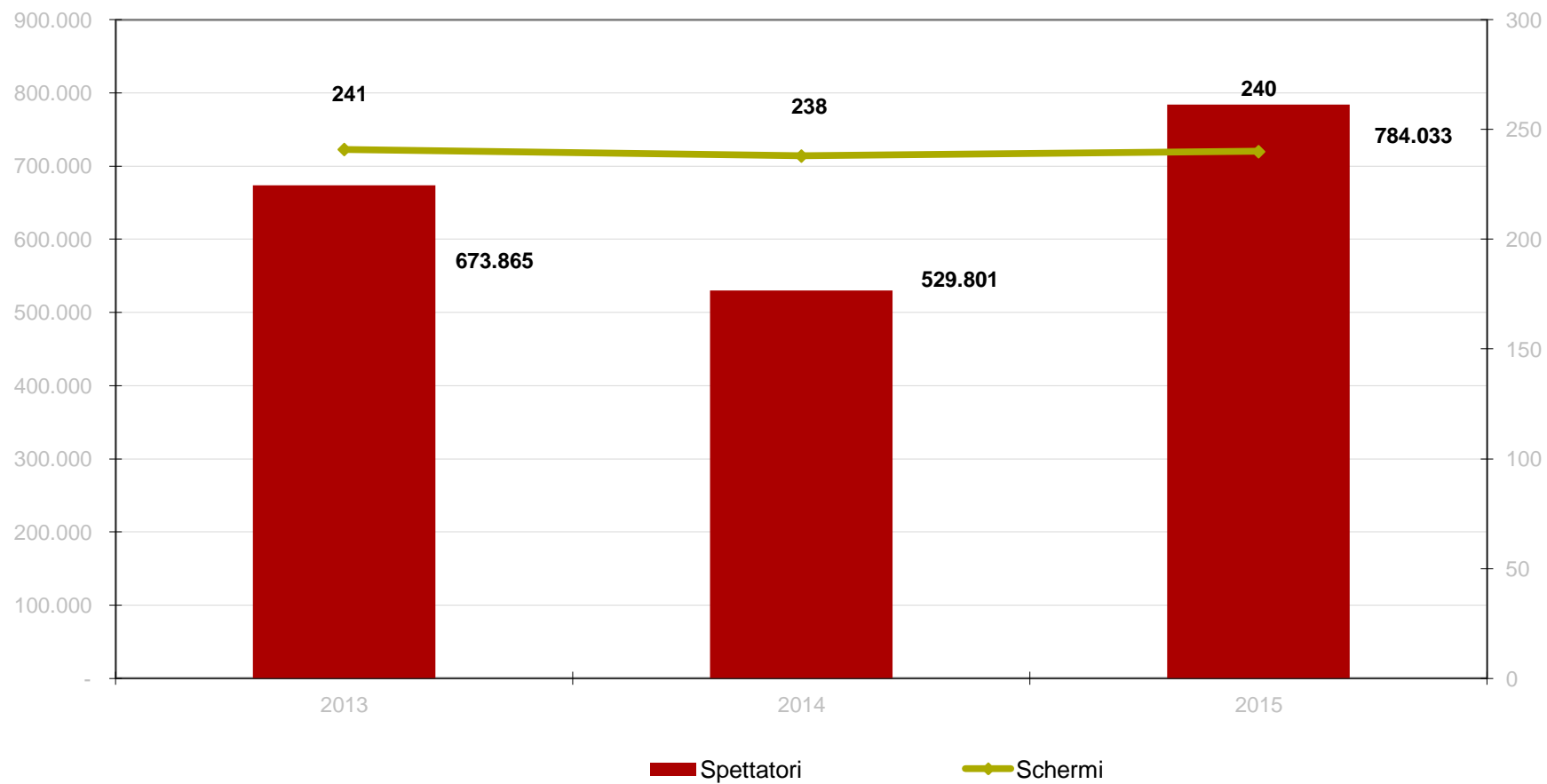
	Comuni			Schermi			Prezzo			Differenza		Differenza %	
	2013	2014	2015	2013	2014	2015	2013	2014	2015	2014-2013	2015-2014	2014-2013	2015-2014
Totale comuni confrontabili dal 2013	44	43	41	241	237	233	€ 6,32	€ 6,03	€ 5,89	-€ 0,29	-€ 0,14	-4,60%	-2,28%
Totale comuni confrontabili dal 2014		44	42		238	234		€ 6,03	€ 5,89		-€ 0,14		-2,29%
Totale comuni confrontabili dal 2015			48			240			€ 5,88				

NOTA: le differenze totali, in termini percentuali ed assoluti, sono state calcolate sulle città presenti nel monitoraggio nei rispettivi mesi ed anni comparabili

FONTE: AGIS-Cinetel

ELABORAZIONE: Osservatorio Culturale del Piemonte

NUMERO DI SCHERMI E SPETTATORI NELLE SALE CINEMATOGRAFICHE DEL PIEMONTE – OTTOBRE 2013/2014/2015



FONTE: AGIS-Cinetel

ELABORAZIONE: Osservatorio Culturale del Piemonte

Dati aggiornati a dicembre 2015

I 20 FILM PIU' VISTI IN PIEMONTE - OTTOBRE 2015

	FILM	NAZIONALITA'	DATA DI USCITA	N° CITTA'	N° SCHERMI	SPETTATORI	INCASSI
1	INSIDE OUT	USA	16/09/2015	46	128	140.517	€ 827.898
2	HOTEL TRANSYLVANIA 2	USA	08/10/2015	38	107	101.785	€ 592.028
3	SOPRAVVISSUTO: THE MARTIAN	USA	01/10/2015	31	93	79.022	€ 455.013
4	EVEREST	USA	24/09/2015	41	90	42.356	€ 252.934
5	PADRI E FIGLIE	USA,I	01/10/2015	32	73	36.765	€ 203.217
6	SUBURRA	I	14/10/2015	22	75	30.300	€ 165.921
7	MAZE RUNNER: LA FUGA	USA	15/10/2015	24	68	29.269	€ 175.606
8	LO STAGISTA INASPETTATO	USA	15/10/2015	19	47	27.902	€ 162.373
9	BLACK MASS - L'ULTIMO GANGSTER	USA	08/10/2015	24	61	27.399	€ 141.261
10	IO CHE AMO SOLO TE	I	22/10/2015	20	45	20.010	€ 123.219
11	IO E LEI	I	01/10/2015	16	37	19.165	€ 105.296
12	CRIMSON PEAK	USA	22/10/2015	26	61	17.692	€ 113.408
13	WOMAN IN GOLD	USA,GB	15/10/2015	12	24	17.103	€ 90.170
14	POLI OPPOSTI	I	08/10/2015	15	34	16.914	€ 87.835
15	BELLI DI PAPA'	I,F	29/10/2015	32	43	11.065	€ 70.104
16	MINIONS	USA	27/08/2015	18	43	10.367	€ 64.897
17	THE LAST WITCH HUNTER	USA	29/10/2015	17	26	10.261	€ 70.140
18	THE WALK	USA	22/10/2015	21	50	9.289	€ 57.151
19	SOPRAVVISSUTO - 3D: THE MARTIAN	USA	01/10/2015	11	21	8.396	€ 71.406
20	GAME THERAPY	I	22/10/2015	18	42	8.007	€ 54.549
TOTALE COMPLESSIVO DEI 20 FILM PIU' VISTI IN PIEMONTE						663.584	€ 3.884.426
TOTALE COMPLESSIVO IN PIEMONTE						784.033	€ 4.608.198
INCIDENZA PERCENTUALE DEI 20 FILM PIU' VISTI IN PIEMONTE						84,64%	84,3%

Incassi espressi in Euro

FONTE: AGIS-Cinetel

ELABORAZIONE: Osservatorio Culturale del Piemonte

Dati aggiornati a dicembre 2015

SPETTATORI E INCASSI DELLE SALE CINEMATOGRAFICHE IN PIEMONTE

NOVEMBRE 2015

	SCHERMI	SPETTATORI	INCASSI
capoluogo	63	270.024	€ 1.602.134
20 altri comuni della provincia	55	154.979	€ 1.417.992
Totale provincia di Torino	118	425.003	€ 2.574.207
capoluogo	11	32.042	€ 200.311
1 altro comune della provincia	8	18.613	€ 106.100
Totale provincia di Alessandria	19	50.655	€ 306.411
capoluogo	10	25.818	€ 149.758
2 altri comuni della provincia	6	2.727	€ 15.051
Totale provincia di Asti	16	28.545	€ 164.809
capoluogo	5	11.896	€ 85.393
1 altro comune della provincia	2	2.972	€ 17.000
Totale provincia di Biella	7	14.868	€ 102.393
capoluogo	7	12.489	€ 60.282
9 altri comuni della provincia	40	69.154	€ 389.310
Totale provincia di Cuneo	47	81.643	€ 449.592
capoluogo	2	4.298	€ 29.084
4 altri comuni della provincia	20	47.754	€ 361.058
Totale provincia di Novara	22	52.052	€ 390.142
capoluogo	3	9.020	€ 55.042
1 altro comune della provincia	1	2.845	€ 4.556
Totale provincia di Verbania	4	11.865	€ 59.598
capoluogo	1	1.247	€ 7.053
3 altri comuni della provincia	9	17.357	€ 123.431
Totale provincia di Vercelli	10	18.604	€ 130.484
TOTALE PIEMONTE	243	683.235	€ 4.177.636

FONTE: AGIS-Cinetel

Incassi espressi in Euro
ELABORAZIONE: Osservatorio Culturale del Piemonte

FONTE: AGIS-Cinetel

Incassi espressi in Euro
ELABORAZIONE: Osservatorio Culturale del Piemonte

SPETTATORI DELLE SALE CINEMATOGRAFICHE IN PIEMONTE - NOVEMBRE 2015

	Comuni			Schermi			Spettatori			Differenza		Differenza %	
	2013	2014	2015	2013	2014	2015	2013	2014	2015	2014-2013	2015-2014	2014-2013	2015-2014
Totale comuni confrontabili dal 2013	43	42	42	240	234	236	1.042.870	817.992	675.941	-224.878	-142.051	-21,56%	-17,37%
Totale comuni confrontabili dal 2014		43	43		235	237		818.411	676.547		-141.864		-17,33%
Totale comuni confrontabili dal 2015			49			243			681.224				

NOTA: le differenze totali, in termini percentuali ed assoluti, sono state calcolate sulle città presenti nel monitoraggio nei rispettivi mesi ed anni comparabili

FONTE: AGIS-Cinetel

ELABORAZIONE: Osservatorio Culturale del Piemonte

INCASSI DELLE SALE CINEMATOGRAFICHE IN PIEMONTE - NOVEMBRE 2015

	Comuni			Schermi			Incassi			Differenza		Differenza %	
	2013	2014	2015	2013	2014	2015	2013	2014	2015	2014-2013	2015-2014	2014-2013	2015-2014
Totale comuni confrontabili dal 2013	43	42	42	240	234	236	€6.576.232	€5.039.734	€4.152.093	-€1.536.498	-€ 887.641	-23,36%	-17,61%
Totale comuni confrontabili dal 2014		43	43		235	237		€5.041.941	€4.155.254		-€ 886.687		-17,59%
Totale comuni confrontabili dal 2015			49			243			€4.179.003				

NOTA: le differenze totali, in termini percentuali ed assoluti, sono state calcolate sulle città presenti nel monitoraggio nei rispettivi mesi ed anni comparabili

FONTE: AGIS-Cinetel

ELABORAZIONE: Osservatorio Culturale del Piemonte

PREZZO MEDIO DEL BIGLIETTO DELLE SALE CINEMATOGRAFICHE IN PIEMONTE - NOVEMBRE 2015

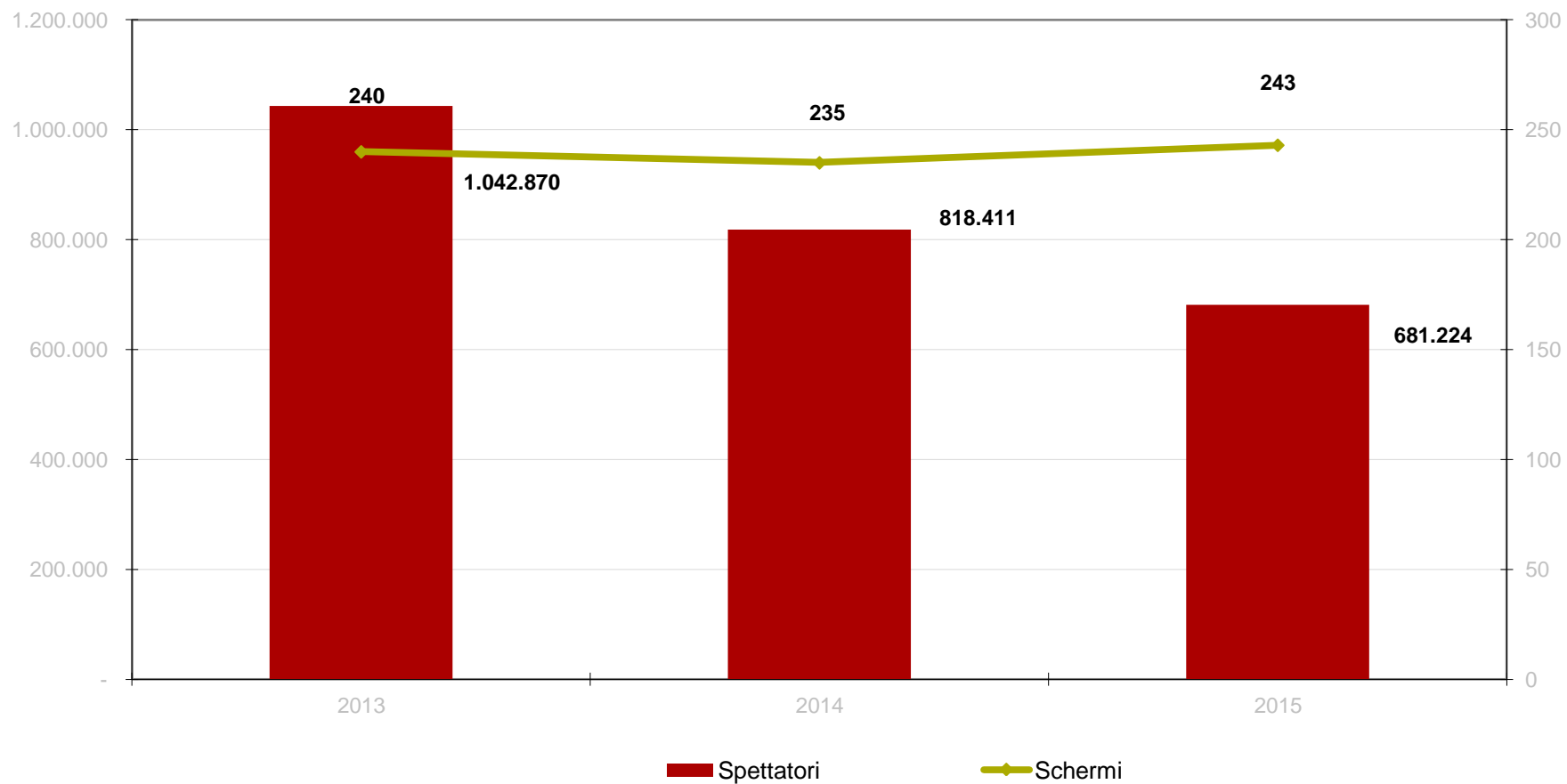
	Comuni			Schermi			Prezzo			Differenza		Differenza %	
	2013	2014	2015	2013	2014	2015	2013	2014	2015	2014-2013	2015-2014	2014-2013	2015-2014
Totale comuni confrontabili dal 2013	43	42	42	240	234	236	€ 6,31	€ 6,16	€ 6,14	-€ 0,14	-€ 0,02	-2,30%	-0,30%
Totale comuni confrontabili dal 2014		43	43		235	237		€ 6,16	€ 6,14		-€ 0,02		-0,31%
Totale comuni confrontabili dal 2015			49			243			€ 6,13				

NOTA: le differenze totali, in termini percentuali ed assoluti, sono state calcolate sulle città presenti nel monitoraggio nei rispettivi mesi ed anni comparabili

FONTE: AGIS-Cinetel

ELABORAZIONE: Osservatorio Culturale del Piemonte

NUMERO DI SCHERMI E SPETTATORI NELLE SALE CINEMATOGRAFICHE DEL PIEMONTE – NOVEMBRE 2013/2014/2015



FONTE: AGIS-Cinetel

ELABORAZIONE: Osservatorio Culturale del Piemonte

Dati aggiornati a dicembre 2015

I 20 FILM PIU' VISTI IN PIEMONTE - NOVEMBRE 2015

FILM	NAZIONALITA'	DATA DI USCITA	N° CITTA'	N° SCHERMI	SPETTATORI	INCASSI
SPECTRE	USA	05/11/2015	40	127	131.975	€ 854.601
HUNGER GAMES - IL CANTO DELLA RIVOLTA: PARTE 2	USA	19/11/2015	34	81	83.147	€ 543.243
BELLI DI PAPA'	I,F	29/10/2015	41	103	47.714	€ 293.404
SNOOPY & FRIENDS - IL FILM DEI PEANUTS	USA	05/11/2015	32	90	33.371	€ 204.615
PAN - VIAGGIO SULL'ISOLA CHE NON C'E'	USA	12/11/2015	32	83	27.287	€ 168.534
IL VIAGGIO DI ARLO	USA	25/11/2015	35	70	26.118	€ 162.449
MATRIMONIO AL SUD	I	12/11/2015	24	59	24.465	€ 162.424
THE LAST WITCH HUNTER	USA	29/10/2015	18	57	21.314	€ 135.872
GLI ULTIMI SARANNO ULTIMI	I	12/11/2015	22	47	20.736	€ 121.144
HOTEL TRANSYLVANIA 2	USA	08/10/2015	24	66	15.454	€ 97.152
PREMONITIONS	USA	12/11/2015	10	33	15.193	€ 98.952
MR. HOLMES - IL MISTERO DEL CASO IRRISOLTO	GB,USA	19/11/2015	10	23	12.728	€ 73.316
IL SEGRETO DEI SUOI OCCHI	USA	12/11/2015	15	24	12.242	€ 70.546
THE VISIT	USA	26/11/2015	18	28	11.580	€ 78.289
IL SAPORE DEL SUCCESSO	USA	26/11/2015	17	28	11.566	€ 73.030
45 ANNI	GB	05/11/2015	7	11	11.240	€ 56.936
IO CHE AMO SOLO TE	I	22/10/2015	25	49	10.742	€ 63.449
LORO CHI?	I	19/11/2015	22	55	9.169	€ 54.426
INSIDE OUT	USA	16/09/2015	11	33	8.186	€ 45.210
MUSTANG	F	29/10/2015	5	7	6.695	€ 34.063
TOTALE COMPLESSIVO DEI 20 FILM PIU' VISTI IN PIEMONTE					540.922	€ 3.391.655
TOTALE COMPLESSIVO IN PIEMONTE					681.224	€ 4.179.003
INCIDENZA PERCENTUALE DEI 20 FILM PIU' VISTI IN PIEMONTE					79,40%	81,2%

Incassi espressi in Euro

FONTE: AGIS-Cinetel

ELABORAZIONE: Osservatorio Culturale del Piemonte

SPETTATORI E INCASSI DELLE SALE CINEMATOGRAFICHE IN PIEMONTE

DICEMBRE 2015

	SCHERMI	SPETTATORI	INCASSI
capoluogo	63	355.308	€ 2.221.035
20 altri comuni della provincia	55	228.545	€ 1.417.992
Totale provincia di Torino	118	583.853	€ 3.743.834
capoluogo	10	40.744	€ 286.910
1 altro comune della provincia	8	32.522	€ 196.772
Totale provincia di Alessandria	18	73.266	€ 483.682
capoluogo	10	35.954	€ 223.566
2 altri comuni della provincia	6	4.846	€ 28.925
Totale provincia di Asti	16	40.800	€ 252.491
capoluogo	5	20.093	€ 141.326
1 altro comune della provincia	2	3.894	€ 21.658
Totale provincia di Biella	7	23.987	€ 162.984
capoluogo	7	13.838	€ 73.759
9 altri comuni della provincia	41	107.866	€ 646.281
Totale provincia di Cuneo	48	121.704	€ 720.040
capoluogo	2	4.657	€ 34.281
4 altri comuni della provincia	22	73.210	€ 579.418
Totale provincia di Novara	24	77.867	€ 613.699
capoluogo	3	10.613	€ 72.194
1 altro comune della provincia	2	2.433	€ 17.140
Totale provincia di Verbania	5	13.046	€ 89.334
capoluogo	1	2.030	€ 13.516
3 altri comuni della provincia	9	25.833	€ 196.326
Totale provincia di Vercelli	10	27.863	€ 209.842
TOTALE PIEMONTE	246	962.386	€ 6.275.906

FONTE: AGIS-Cinetel

Incassi espressi in Euro
ELABORAZIONE: Osservatorio Culturale del Piemonte

FONTE: AGIS-Cinetel

Incassi espressi in Euro
ELABORAZIONE: Osservatorio Culturale del Piemonte

SPETTATORI DELLE SALE CINEMATOGRAFICHE IN PIEMONTE - DICEMBRE 2015

	Comuni			Schermi			Spettatori			Differenza		Differenza %	
	2013	2014	2015	2013	2014	2015	2013	2014	2015	2014-2013	2015-2014	2014-2013	2015-2014
Totale comuni confrontabili dal 2013	43	41	42	243	235	239	956.621	939.244	954.313	-17.377	15.069	-1,82%	1,60%
Totale comuni confrontabili dal 2014		42	43		236	240		939.761	955.402		15.641		1,66%
Totale comuni confrontabili dal 2015			49			246			962.386				

NOTA: le differenze totali, in termini percentuali ed assoluti, sono state calcolate sulle città presenti nel monitoraggio nei rispettivi mesi ed anni comparabili

FONTE: AGIS-Cinetel

ELABORAZIONE: Osservatorio Culturale del Piemonte

INCASSI DELLE SALE CINEMATOGRAFICHE IN PIEMONTE - DICEMBRE 2015

	Comuni			Schermi			Incassi			Differenza		Differenza %	
	2013	2014	2015	2013	2014	2015	2013	2014	2015	2014-2013	2015-2014	2014-2013	2015-2014
Totale comuni confrontabili dal 2013	43	41	42	243	235	239	€6.154.153	€5.978.951	€6.236.943	-€ 175.202	€ 257.992	-2,85%	4,32%
Totale comuni confrontabili dal 2014		42	43		236	240		€5.981.632	€6.242.947		€ 261.315		4,37%
Totale comuni confrontabili dal 2015			49			246			€6.275.906				

NOTA: le differenze totali, in termini percentuali ed assoluti, sono state calcolate sulle città presenti nel monitoraggio nei rispettivi mesi ed anni comparabili

FONTE: AGIS-Cinetel

ELABORAZIONE: Osservatorio Culturale del Piemonte

PREZZO MEDIO DEL BIGLIETTO DELLE SALE CINEMATOGRAFICHE IN PIEMONTE - DICEMBRE 2015

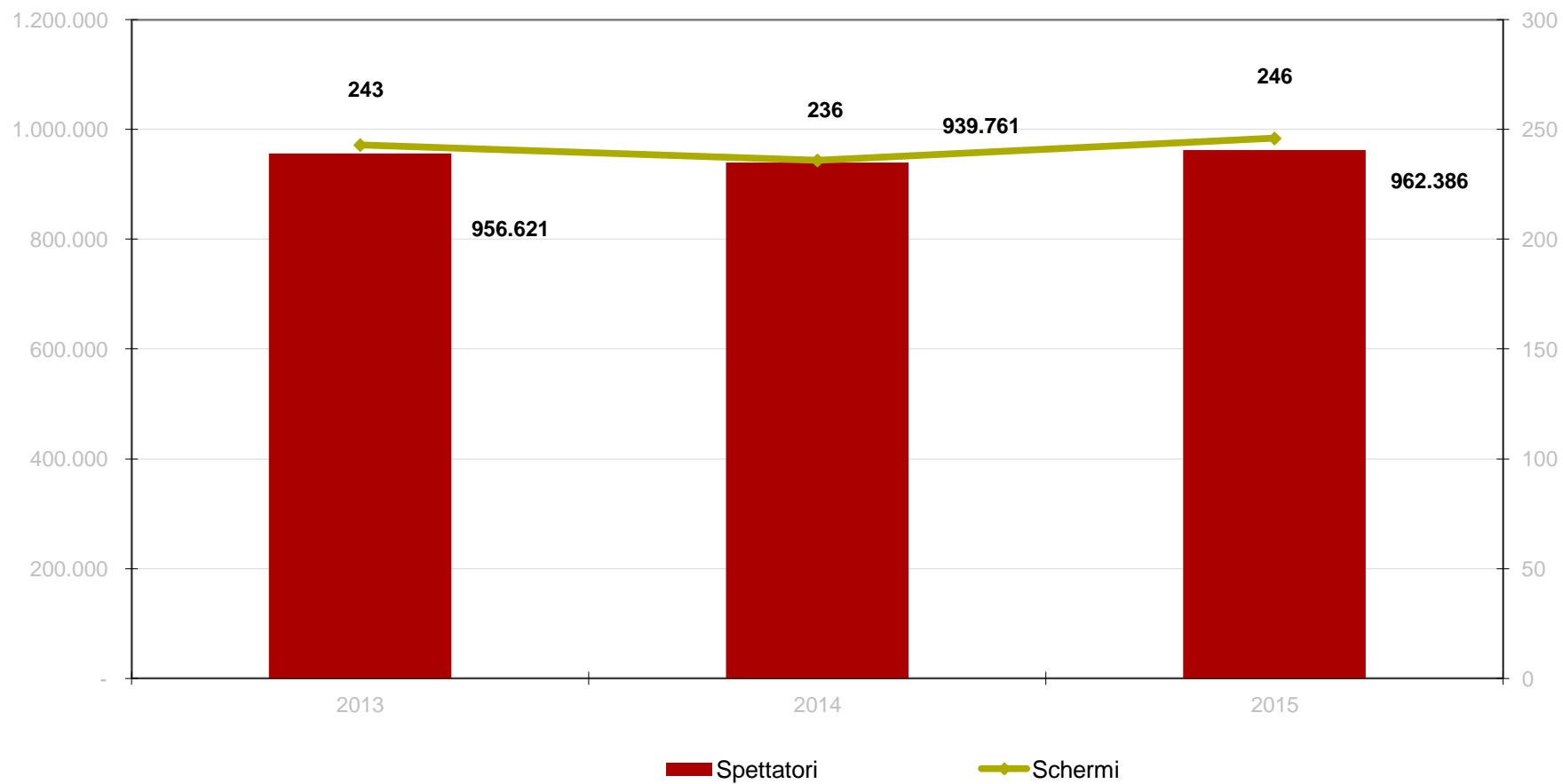
	Comuni			Schermi			Prezzo			Differenza		Differenza %	
	2013	2014	2015	2013	2014	2015	2013	2014	2015	2014-2013	2015-2014	2014-2013	2015-2014
Totale comuni confrontabili dal 2013	43	41	42	243	235	239	€ 6,43	€ 6,37	€ 6,54	-€ 0,07	€ 0,17	-1,05%	2,67%
Totale comuni confrontabili dal 2014		42	43		236	240		€ 6,37	€ 6,53		€ 0,17		2,66%
Totale comuni confrontabili dal 2015			49			246			€ 6,52				

NOTA: le differenze totali, in termini percentuali ed assoluti, sono state calcolate sulle città presenti nel monitoraggio nei rispettivi mesi ed anni comparabili

FONTE: AGIS-Cinetel

ELABORAZIONE: Osservatorio Culturale del Piemonte

NUMERO DI SCHERMI E SPETTATORI NELLE SALE CINEMATOGRAFICHE DEL PIEMONTE – DICEMBRE 2013/2014/2015



FONTE: AGIS-Cinetel

ELABORAZIONE: Osservatorio Culturale del Piemonte

Dati aggiornati a gennaio 2016

I 20 FILM PIU' VISTI IN PIEMONTE - DICEMBRE 2015

FILM	NAZIONALITA'	DATA DI USCITA	N° CITTA'	N° SCHERMI	SPETTATORI	INCASSI
STAR WARS: IL RISVEGLIO DELLA FORZA	USA	16/12/2015	41	95	190.153	€ 1.328.624
VACANZE AI CARAIBI	I	16/12/2015	35	72	71.730	€ 485.500
IL PONTE DELLE SPIE	USA	16/12/2015	21	50	69.830	€ 441.851
NATALE COL BOSS	I	16/12/2015	35	70	59.778	€ 399.575
HEART OF THE SEA: LE ORIGINI DI MOBY DICK	USA	03/12/2015	24	81	50.565	€ 318.462
IL PROFESSOR CENERENTOLO	I	07/12/2015	32	95	50.480	€ 334.510
IL VIAGGIO DI ARLO	USA	25/11/2015	45	121	48.989	€ 305.613
CHIAMATEMI FRANCESCO - IL PAPA DELLA GENTE	I	03/12/2015	40	88	43.303	€ 259.456
STAR WARS - 3D: IL RISVEGLIO DELLA FORZA	USA	16/12/2015	19	34	38.523	€ 378.321
ALVIN SUPERSTAR - NESSUNO CI PUO' FERMARE	USA	23/12/2015	26	47	36.682	€ 240.266
BELLE & SEBASTIEN - L'AVVENTURA CONTINUA	F	08/12/2015	41	103	36.340	€ 219.739
IRRATIONAL MAN	USA	16/12/2015	15	32	31.772	€ 196.707
MASHA E ORSO - AMICI PER SEMPRE	RUS	23/12/2015	28	48	30.161	€ 194.703
FRANNY	USA	23/12/2015	15	22	19.007	€ 123.177
HUNGER GAMES - IL CANTO DELLA RIVOLTA: PARTE 2	USA	19/11/2015	25	73	17.796	€ 110.181
DIO ESISTE E VIVE A BRUXELLES	L,F,B	26/11/2015	13	25	17.298	€ 97.861
IL SAPORE DEL SUCCESSO	USA	26/11/2015	21	59	16.173	€ 99.784
REGRESSION	E,USA	03/12/2015	13	40	13.959	€ 86.353
THE VISIT	USA	26/11/2015	17	46	9.827	€ 64.268
11 DONNE A PARIGI	F	03/12/2015	10	30	9.512	€ 43.753
TOTALE COMPLESSIVO DEI 20 FILM PIU' VISTI IN PIEMONTE					861.878	€ 5.728.704
TOTALE COMPLESSIVO IN PIEMONTE					962.386	€ 6.275.906
INCIDENZA PERCENTUALE DEI 20 FILM PIU' VISTI IN PIEMONTE					89,56%	91,3%

Incassi espressi in Euro

FONTE: AGIS-Cinetel

ELABORAZIONE: Osservatorio Culturale del Piemonte