


**IL PUBBLICO DI MUSEI E BENI CULTURALI IN
PIEMONTE
REPORT ANNUALE 2005**



**OSSERVATORIO
CULTURALE
DEL PIEMONTE**

OCP - REPORT STATISTICO 2005

MUSEI E BENI CULTURALI IN PIEMONTE

Tavola 1.1

VISITE NEL SISTEMA MUSEALE METROPOLITANO DI TORINO 2003-2005

Prov.	Comune	Musei e beni culturali	2003	2004	2005	Variazione %	
						2004-2003	2005-2004
CN	Racconigi	Castello di Racconigi	109.017	113.080	128.049	3,7	13,2
TO	Agliè	Castello Ducale di Agliè	22.134	92.177	70.476	316,4	-23,5
TO	Moncalieri	Castello di Moncalieri	6.498	7.300	7.363	12,3	0,9
TO	Nichelino	Palazzina di Stupinigi	172.623	64.220	106.411	-62,8	65,7
TO	Rivoli	Casa del Conte Verde	25.506	22.099	5.423	-13,4	-75,5
TO	Rivoli	Castello di Rivoli	113.272	114.157	108.312	0,8	-5,1
TO	Torino	Armeria Reale	23.630	1.235	6.249	-94,8	406,0
TO	Torino	Biblioteca Reale	22.440	7.151	4.729	-68,1	-33,9
TO	Torino	Borgo e Rocca Medioevale	45.628	45.765	78.930	0,3	72,5
TO	Torino	Fondazione Italiana Fotografia	17.285	1.345	21.321	-92,2	1.485,2
TO	Torino	Fondazione Palazzo Bricherasio	132.944	148.698	144.084	11,9	-3,1
TO	Torino	Fondazione Teatro Regio	11.501	8.147	9.371	-29,2	15,0
TO	Torino	Galleria Sabauda	22.980	27.521	28.778	19,8	4,6
TO	Torino	GAM	124.875	237.047	111.265	89,8	-53,1
TO	Torino	Museo Arti Decorative Accorsi	32.911	17.975	23.450	-45,4	30,5
TO	Torino	Museo Civico Pietro Micca	23.936	10.333	15.369	-56,8	48,7
TO	Torino	Museo della Resistenza	7.731	10.589	20.866	37,0	97,1
TO	Torino	Museo della Sindone	7.923	10.651	11.973	34,4	12,4
TO	Torino	Museo di Antichità	20.414	23.089	22.806	13,1	-1,2
TO	Torino	Museo Egizio	298.974	319.166	286.296	6,8	-10,3
TO	Torino	Museo Nazionale Automobile	45.381	65.061	71.064	43,4	9,2
TO	Torino	Museo Nazionale Cinema	340.110	369.429	384.415	8,6	4,1
TO	Torino	Museo Nazionale Montagna	40.004	29.339	13.847	-26,7	-52,8
TO	Torino	Museo Nazionale Risorgimento	62.756	63.928	37.550	1,9	-41,3
TO	Torino	Museo Regionale Scienze Naturali	54.443	72.696	82.828	33,5	13,9
TO	Torino	Museo Storia Naturale Don Bosco	5.033	4.141	3.666	-17,7	-11,5
TO	Torino	Orto Botanico	3.136	5.556	3.593	77,2	-35,3
TO	Torino	Palazzo Barolo	8.919	9.660	9.473	8,3	-1,9
TO	Torino	Palazzo Cavour	26.406	44.405	20.171	68,2	-54,6
TO	Torino	Palazzo Madama	8.270	chiuso	48.198	-	-
TO	Torino	Palazzo Reale	88.961	123.975	91.724	39,4	-26,0
TO	Torino	Pinacoteca Albertina	3.123	3.910	3.488	25,2	-10,8
TO	Torino	Pinacoteca Giovanni e Marella Agnelli	74.877	58.111	42.035	-22,4	-27,7
TO	Torino	Museo A come ... Ambiente	14.623	22.164	40.992	51,6	84,9
TO	Torino	Reali Tombe e Basilica di Superga	29.455	34.065	29.195	15,7	-14,3
TO	Venaria Reale	Appartamenti Reali Borgo Castello	2.988	4.408	5.496	47,5	24,7
TO	Venaria Reale	Castello Reggia di Venaria	15.664	31.168	43.164	99,0	38,5
Totale musei monitorati dal 2003			2.066.371	2.223.761	2.142.420	7,6	-3,7
TO	Torino	Promotrice Belle Arti		75.619	289.185		282,4
TO	Torino	Fondazione Sandretto		34.582	45.302		31,0
Totale musei monitorati dal 2004				2.333.962	2.476.907		6,1
TO	Torino	Museo Storico Artiglieria			3.130		
Totale musei monitorati dal 2005					2.480.037		

FONTE: Cooperativa Marca/Eta Beta

ELABORAZIONE: Osservatorio Culturale del Piemonte

AVVERTENZE:

I dati del Museo Nazionale del Cinema includono le presenze all'ascensore panoramico della Mole Antonelliana.

I dati di Palazzo Madama sono relativi alle affluenze delle mostre. Non sono inclusi gli ingressi allo scalone dell'avancorpo juvarriano. Nel 2005 le visite si riferiscono alla riapertura temporanea dell'avancorpo juvarriano dal 23 dicembre al 31 dicembre 2005, in tale periodo le presenze sono state rilevate attraverso l'utilizzo di un contapersone.

Nel mese di settembre del 2003 e del 2005 la Fondazione Palazzo Bricherasio ha ospitato la Biennale di Fotografia organizzata dalla Fondazione Italiana per la Fotografia. Le relative affluenze sono state aggregate a quelle della Fondazione Italiana per la Fotografia

I dati del mese di luglio 2004 della Fondazione Sandretto Re Rebaudengo di Torino includono anche le affluenze relative agli eventi.

I dati del mese di novembre 2004 del Museo A ... come Ambiente includono anche le affluenze durante l'inaugurazione del museo.

La sede espositiva della Fondazione Italia per la Fotografia è chiusa dal marzo 2004.

Il Museo Civico Pietro Micca è stato chiuso da giugno a settembre 2004.

La Palazzina di Stupinigi è stata chiusa dal 19 febbraio al 1 marzo 2004

OCP - REPORT STATISTICO 2005

MUSEI E BENI CULTURALI IN PIEMONTE

Il Museo Diffuso della Resistenza è rimasto chiuso dal 22 marzo 2005 al 21 aprile 2005 e dal 28 novembre 2005 al 13 dicembre 2005, per gli allestimenti delle mostre.

L'Armeria Reale è stata chiusa al pubblico dal febbraio 2004 al 29 novembre 2005

Le sale per l'esposizione permanente del Museo Nazionale della Montagna sono rimaste chiuse per riallestimento dal maggio 2004 sino al 11 dicembre 2005, i dati si riferiscono alle mostre temporanee svolte.

I dati relativi al Castello di Racconigi includono a partire dal 3 maggio le visite al Parco del Castello, chiuso nei mesi invernali.

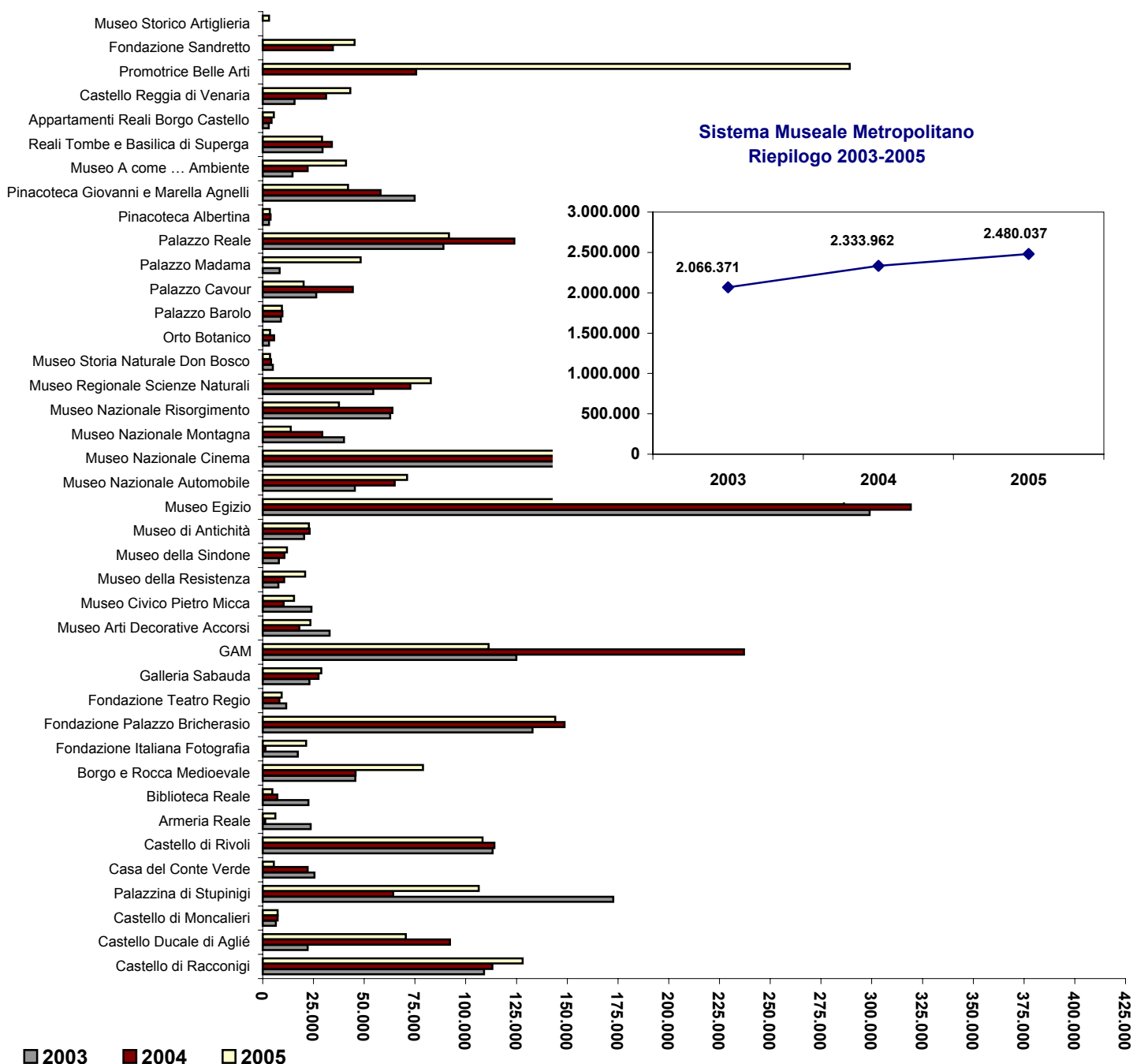
I dati relativi al Castello di Agliè includono le visite al Parco del Castello, chiuso nei mesi invernali.

NOTE:

Il Sistema Museale Metropolitan Torinese comprende anche parte delle Residenze Sabaude localizzate fuori Torino: la Reggia di Venaria Reale (To); il Castello di Rivoli (To); il Castello Reale di Moncalieri (To); la Palazzina di Caccia di Stupinigi (To);

Visite Sistema Museale Metropolitan 2003-2005

Figura 1.1a



OCF - REPORT STATISTICO 2005
MUSEI E BENI CULTURALI IN PIEMONTE

Tavola 1.2

ANDAMENTO MENSILE DELLE VISITE AL SISTEMA MUSEALE METROPOLITANO DI TORINO 2005

Musei e beni culturali	Gennaio	Febbraio	Marzo	Aprile	Maggio	Giugno	Luglio	Agosto	Settembre	Ottobre	Novembre	Dicembre	Totale
Castello di Racconigi	3.300	2.532	9.806	17.921	30.789	14.164	6.978	10.302	13.707	13.084	2.783	2.683	128.049
Castello Ducale di Aglié	2.057	1.544	4.725	5.442	11.441	6.809	4.949	8.491	6.500	10.409	5.737	2.372	70.476
Castello di Moncalieri	762	1.073	561	952	586	386	298	459	565	945	420	356	7.363
Palazzina di Stupinigi	2.664	4.992	23.911	29.571	19.931	14.296	1.317	2.125	1.821	3.469	1.351	963	106.411
Casa del Conte Verde	254	365	730	1.064	739	572	442	chiuso	chiuso	chiuso	646	611	5.423
Castello di Rivoli	14.644	9.936	12.332	17.560	11.164	7.051	4.687	2.726	4.597	6.202	10.073	7.340	108.312
Armeria Reale	chiuso	chiuso	chiuso	chiuso	chiuso	chiuso	chiuso	chiuso	chiuso	chiuso	543	5.706	6.249
Biblioteca Reale	chiuso	335	436	799	1.639	1.520	chiuso	chiuso	chiuso	chiuso	chiuso	chiuso	4.729
Borgo e Rocca Medioevale	7.396	5.732	13.380	7.331	6.476	7.286	7.781	7.951	5.628	7.274	618	2.077	78.930
Fondazione Italiana Fotografia	chiuso	3.921	3.871	2.150	chiuso	chiuso	chiuso	chiuso	10.536	843	chiuso	chiuso	21.321
Fondazione Palazzo Bricherasio (a)	28.149	8.204	20.165	18.208	11.832	6.882	4.677	8.010	chiuso	9.272	15.587	13.098	144.084
Fondazione Sandretto - Torino	611	985	2.633	1.529	3.068	6.717	1.533	586	8.007	300	14.628	4.705	45.302
Fondazione Teatro Regio	1.159	1.471	889	1.687	1.226	274	chiuso	chiuso	56	996	1.007	606	9.371
Galleria Sabauda	1.964	1.800	3.653	3.220	3.790	1.440	1.501	2.207	1.906	2.908	2.276	2.113	28.778
GAM	8.443	8.128	8.745	13.635	10.122	6.769	5.031	8.024	6.427	7.387	16.705	11.849	111.265
Museo A come ... Ambiente	4.518	5.856	5.960	7.071	6.071	1.268	295	chiuso	736	2.740	3.878	2.599	40.992
Museo Arti Decorative Accorsi	1.899	1.678	2.632	3.632	2.404	2.073	1.397	988	1.112	1.326	1.627	2.682	23.450
Museo Civico Pietro Micca	642	902	1.070	1.387	1.045	1.328	1.442	1.731	1.124	1.603	1.801	1.294	15.369
Museo della Resistenza	2.850	2.288	2.759	2.490	3.100	1.297	584	845	741	1.505	1.571	836	20.866
Museo della Sindone	901	621	1.217	1.484	1.217	625	906	1.524	692	1.152	664	970	11.973

**OCP - REPORT STATISTICO 2005
MUSEI E BENI CULTURALI IN PIEMONTE**

Musei e beni culturali	Gennaio	Febbraio	Marzo	Aprile	Maggio	Giugno	Luglio	Agosto	Settembre	Ottobre	Novembre	Dicembre	Totale
Museo di Antichità	2.044	2.614	2.662	3.095	2.250	740	639	983	1.099	2.079	2.587	2.014	22.806
Museo Egizio	20.123	16.531	33.703	45.833	29.887	16.006	14.894	23.356	15.599	25.763	21.896	22.705	286.296
Museo Nazionale Automobile	4.767	3.465	8.784	8.862	8.544	6.407	2.739	3.726	4.201	6.397	7.168	6.004	71.064
Museo Nazionale Cinema	31.202	27.478	42.306	49.084	40.615	19.797	14.477	30.387	27.682	35.239	32.793	33.355	384.415
Museo Nazionale Montagna	1.017	2.238	855	1.119	466	914	820	843	741	906	151	3.777	13.847
Museo Nazionale Risorgimento	3.253	1.819	3.097	4.557	2.994	1.013	1.100	4.508	2.419	5.179	4.742	2.869	37.550
Museo Regionale Scienze Naturali	22.280	23.287	8.391	9.708	5.396	1.812	1.483	2.000	1.070	1.384	1.923	4.094	82.828
Museo Storia Naturale Don Bosco	421	233	400	382	222	247	153	270	263	300	498	277	3.666
Museo Storico Artiglieria	chiuso	chiuso	820	1.100	1.210	chiuso	chiuso	chiuso	chiuso	chiuso	chiuso	chiuso	3.130
Orto Botanico	100	25	50	588	955	476	284	654	198	213	50	n.p.	3.593
Palazzo Barolo	188	1.999	2.205	2.204	855	170	61	31	439	403	490	428	9.473
Palazzo Cavour	8.611	chiuso	451	1.671	942	870	chiuso	chiuso	chiuso	1.388	3.775	2.463	20.171
Palazzo Madama	chiuso	chiuso	chiuso	chiuso	chiuso	chiuso	chiuso	chiuso	chiuso	chiuso	chiuso	48.198	48.198
Palazzo Reale	6.622	6.159	10.316	13.190	12.147	5.957	4.792	7.546	5.512	7.167	6.618	5.698	91.724
Pinacoteca Albertina	269	216	202	281	261	181	150	160	169	466	594	539	3.488
Pinacoteca Giovanni e Marella Agnelli	3.131	4.467	4.303	6.222	3.734	1.480	1.145	3.477	3.320	3.787	3.410	3.559	42.035
Promotrice Belle Arti	54.199	50.585	56.005	54.199	27.099	chiuso	chiuso	chiuso	chiuso	13.298	16.623	17.177	289.185
Reali Tombe e Basilica di Superga	1.491	656	1.043	4.453	2.572	2.949	1.485	6.357	2.842	3.394	1.081	872	29.195
Appartamenti Reali Borgo Castello	102	101	334	533	427	673	450	331	965	979	397	204	5.496
Castello Reggia di Venaria	1.394	792	6.466	4.698	9.837	2.706	1.510	3.273	2.997	6.316	1.987	1.188	43.164
Totale	243.427	205.028	301.868	348.912	277.053	143.155	90.000	143.871	133.671	186.073	188.698	218.281	2.480.037

FONTI: Cooperativa Marca/Eta Beta

ELABORAZIONE: Osservatorio Culturale del Piemonte

(a) Nel mese di settembre del 2005 la Fondazione Palazzo Bricherasio ha ospitato la Biennale di Fotografia organizzata dalla Fondazione Italiana per la Fotografia. Le relative affluenze sono state aggregate a quelle della Fondazione Italiana per la Fotografia

I dati relativi alla Fondazione Palazzo Bricherasio del mese di febbraio si riferiscono agli ultimi 10 giorni del mese.

NOTE:

Il Sistema Museale Metropolitan Torinese comprende anche parte delle Residenze Sabaude localizzate fuori Torino: la Reggia di Venaria Reale (To); il Castello di Rivoli (To); il Castello Reale di Moncalieri (To); la Palazzina di Caccia di Stupinigi (To);

OCP - REPORT STATISTICO 2005

MUSEI E BENI CULTURALI IN PIEMONTE

Tavola1.3

VISITE PER TIPOLO D'INGRESSO NEL SISTEMA MUSEALE METROPOLITANO DI TORINO 2005

Mesi	N° musei	Interi	Ridotti	Gratuiti	Totali titoli d'ingresso	Totali ingressi complessivi
Gennaio	35	40.575	38.670	55.847	135.092	243.427
Febbraio	36	24.781	26.527	54.125	105.433	205.028
Marzo	38	32.708	43.649	83.660	160.017	301.868
Aprile	38	38.633	56.570	94.954	190.157	348.912
Maggio	37	23.361	36.742	78.628	138.731	277.053
Giugno	35	21.239	22.472	44.475	88.186	143.155
Luglio	32	15.109	17.988	23.398	56.495	90.000
Agosto	30	26.216	27.194	33.307	86.717	143.871
Settembre	32	19.789	18.034	31.981	69.804	133.671
Ottobre	35	22.849	31.806	47.414	102.069	186.073
Novembre	36	25.393	32.566	45.270	103.229	188.698
Dicembre	36	74.207	29.795	41.638	145.640	218.281
Totali		364.860	382.013	634.697	1.381.570	2.480.037

FONTE: Cooperativa Marca/Eta Beta

ELABORAZIONE: Osservatorio Culturale del Piemonte

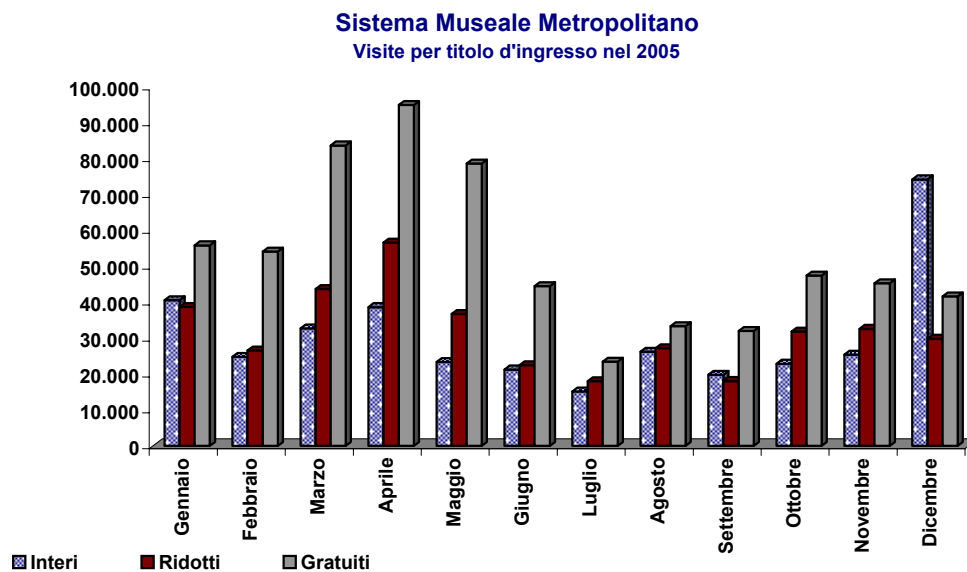
AVVERTENZE:

I "Totali titoli d'ingresso" derivano dalla somma degli interi, ridotti, gratuiti. Non coincidono con i "Totali ingressi complessivi" perché di alcuni musei non è stato possibile identificare gli ingressi secondo le tipologie della tabella.

NOTE:

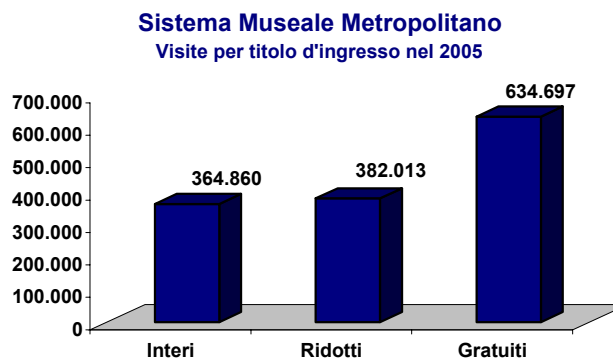
Il Sistema Museale Metropolitan Torinese comprende anche parte delle Residenze Sabaude localizzate fuori Torino: la Reggia di Venaria Reale (To); il Castello di Rivoli (To); il Castello Reale di Moncalieri (To); la Palazzina di Caccia di Stupinigi (To); il Castello Ducale di Aglié (To) e il Castello Reale di Racconigi (Cn).

Figura 1.3 a



FONTE: Cooperativa Marca

ELABORAZIONE: Osservatorio Culturale del Piemonte



OCP - REPORT STATISTICO 2005
MUSEI E BENI CULTURALI IN PIEMONTE

Tavola 1.4

VISITE AI MUSEI E BENI CULTURALI IN PIEMONTE 2003-2005

Prov.	Comune	Musei e beni culturali	Mesi			Visite			Variazione %	
			2003	2004	2005	2003	2004	2005	2004-2003	2005-2004
AL	Alessandria	Museo di Marengo	7	9	4	2.230	1.165	578	-47,76	-50,39
	Alessandria	Museo Etnografico "C'era una volta"	12	12	12	14.725	14.914	12.541	1,28	-15,91
	Casale Monferrato	Museo Civico di Casale Monferrato	12	12	12	5.712	9.051	5.860	58,46	-35,26
	Gavi	Forte di Gavi	12	12	12	5.505	6.407	6.254	16,39	-2,39
	Serralunga di Crea	Sacro Monte di Crea	12	12	12	243.948	222.142	209.186	-8,94	-5,83
	Volpedo	Studio Pellizza da Volpedo	12	12	12	8.822	2.317	9.235	-73,74	298,58
Totale provincia di Alessandria						280.942	255.996	243.654	-8,88	-4,82
AT	Albugnano	Abbazia di Vezzolano	12	12	10	11.058	9.735	8.596	-11,96	-11,70
	Asti	Complesso San Pietro	12	12	12	9.194	6.556	8.174	-28,69	24,68
	Asti	Museo Civico Sant'Anastasio	12	12	12	10.770	7.673	7.456	-28,76	-2,83
	Castelnuovo Don Bosco	Museo Missionario Don Bosco	12	12	12	30.873	30.350	31.958	-1,69	5,30
	Cisterna d'Asti	Museo Arti e Mestieri di un tempo	8	11	11	4.423	6.169	4.374	39,48	-29,10
Totale provincia di Asti						66.318	60.483	60.558	-8,80	0,12
CN	Barolo	Castello Comunale Falletti di Barolo	10	11	11	17.508	19.644	20.141	12,20	2,53
	Bra	Museo Civico Craveri di Storia Naturale	12	10	12	1.818	1.975	7.796	8,64	294,73
	Cuneo	Museo Civico di Cuneo	11	12	12	5.309	5.806	10.382	9,36	78,82
	Dronero	Museo Civico Storico Artistico "Mallé"	12	12	1	3.887	3.249	28	-16,41	-99,14
	Garessio	Castello Reale di Casotto	12	12	12	2.173	1.218	978	-43,95	-19,70
	Grinzane	Castello e Museo Etnografico Grinzane Cavour	10	11	11	16.075	19.306	17.047	20,10	-11,70
	Guarene d'Alba	Fondazione Sandretto Re Rebaudengo per l'Arte Palazzo Re Rebaudengo		1	6	1.200	2.010	2.561	67,50	27,41
	Manta	Castello della Manta	11	11	11	21.189	21.370	24.000	0,85	12,31
	Revello	Abbazia di Santa Maria di Staffarda	12	12	12	21.215	19.575	18.357	-7,73	-6,22
	Saluzzo	Museo Civico Casa Cavassa	3	12	12	2.850	12.668	13.018	344,49	2,76
Serralunga d'Alba	Castello di Serralunga d'Alba	12	12	12	23.923	23.294	20.063	-2,63	-13,87	
Totale provincia di Cuneo						117.147	130.115	134.371	11,07	3,27
NO	Novara	Civiche Raccolte di Palazzo del Broletto	12	12	12	12.987	3.110	9.831	-76,05	216,11
	Novara	Museo di Storia Naturale "Faraggiana Ferrandi"	12	12	11	8.683	7.923	6.369	-8,75	-19,61
	Orta San Giulio	Sacro Monte di Orta	12	12	12	51.510	48.205	39.205	-6,42	-18,67
	Vaccaiolo di Ameno	Fondazione "Antonio e Carmela Calderara"	6	6	6	1.261	1.290	1.086	2,30	-15,81
Totale provincia di Novara						74.441	60.528	56.491	-18,69	-6,67
TO	Bardonecchia	Forte di Bramafam	5	4	8	4.644	4.129	4.701	-11,09	13,85
	Caravino	Castello di Masino	11	11	11	49.752	19.931	50.000	-59,94	150,87
	Carmagnola	Museo Civico di Storia Naturale - Parco "Cascina Vigna"	10	12	12	3.192	1.217	2.232	-61,87	83,40
	Chieri	Museo del Tessile	12	12	12	3.100	4.050	3.700	30,65	-8,64
	Chieri	Museo Martini di Storia dell'Enologia	11	11	11	6.624	5.157	6.167	-22,15	19,59
	Exilles	Forte di Exilles	12	12	12	40.352	35.999	27.343	-10,79	-24,05
	Fenestrelle	Forte di Fenestrelle	12	12	12	22.388	29.538	28.343	31,94	-4,05
	Pinerolo	Museo Civico d'Arte Preistorica	12	12	12	7.233	4.022	3.285	-44,39	-18,32
	Pinerolo	Museo Storico dell'Arma di Cavalleria	11	12	12	3.949	5.890	5.223	49,15	-11,32
	Prali	Scopriminiera	11	11	11	23.820	22.465	17.462	-5,69	-22,27
	Rosta	Abbazia di Sant'Antonio di Ranverso	12	12	12	7.120	8.053	8.690	13,10	7,91
	Susa	Museo Diocesano di Arte Sacra	12	12	12	3.106	3.121	1.979	0,48	-36,59
	Torre Pellice	Museo Valdese	12	12	12	5.286	4.802	5.040	-9,16	4,96
	Trana	Giardino Botanico di Rea	5	10	9	1.180	14.001	8.819	1086,53	-37,01
	Totale provincia di Torino						181.746	162.375	172.984	-10,66

OCP - REPORT STATISTICO 2005
MUSEI E BENI CULTURALI IN PIEMONTE

Prov.	Comune	Musei e beni culturali	Mesi			Visite			Variazione %	
			2003	2004	2005	2003	2004	2005	2004-2003	2005-2004
VB	Verbania	Giardini di Villa Taranto	8	9	9	138.950	131.566	126.410	-5,31	-3,92
	Verbania	Museo del Paesaggio	7	11	12	5.334	6.198	6.005	16,20	-3,11
Totale provincia di Verbania						144.284	137.764	132.415	-4,52	-3,88
	Alagna Valsesia	Walser Museum	12	12	12	8.698	7.133	7.624	-17,99	6,88
	Moncrivello	Castello di Moncrivello	8	7	6	1.484	1.052	1.295	-29,11	23,10
VC	Varallo	Sacro Monte di Varallo	12	12	12	94.652	80.539	77.906	-14,91	-3,27
	Vercelli	Museo Camillo Leone	12	12	12	3.013	4.408	5.307	46,30	20,39
	Vercelli	Museo Civico Francesco Borgogna	11	12	12	2.489	4.304	3.792	72,92	-11,90
Totale provincia di Vercelli						110.336	97.436	95.924	-11,69	-1,55
Totale musei monitorati dal 2003						975.214	904.697	896.397	-7,23	-0,92
CN	Govone	Castello Reale di Govone		9	9		7.949	9.557		20,23
	Rocca de Baldi	Museo Storico Etnografico Provinciale "Augusto Doro"		6	6		443	452		2,03
VB	Gignese	Museo dell'Ombrello e del Parasole		4	7		2.522	3.213		27,40
Totale musei monitorati dal 2004							915.611	909.619		-0,65
BI	Biella	Cittadellarte - Fondazione Pistoletto			12			8.882		
	Biella	Museo del Territorio Biellese			12			68.360		
	Acqui Terme	Museo Civico Archeologico			12			2.207		
	Alessandria	Ex Complesso Conventuale di S. Francesco - Stanze di Artù			11			2.030		
AL	Alessandria	I Percorsi del Museo Civico "Palazzo Cuttica"			10			2.657		
	Alessandria	Palazzo Asperia			2			3.700		
	Casale Monferrato	Museo d'Arte e Storia Ebraica			11			14.773		
	Novi Ligure	Museo dei Campionissimi			12			4.193		
AT	Asti	Torre Troyana			10			3.010		
	Alba	Civico Museo Archeologico e di Scienze Naturali "Federico Eusebio"			12			5.344		
	Busca	Castello del Roccolo			8			11.271		
	Caraglio	Filatoio Rosso			8			23.161		
	Frabosa Soprana	Grotte di Bossea			12			15.221		
CN	Lagnasco	Castello dei Marchesi Tapparelli d'Azeglio			5			1.043		
	Savigliano	Museo Civico di Savigliano			11			2.086		
	Savigliano	Museo Ferroviario Piemontese			12			3.584		
	Savigliano	Palazzo Muratori Cravetta			12			784		
	Savigliano	Palazzo Taffini D'Acceglio			5			635		
	Vinadio	Forte di Vinadio			4			4.299		
	Pinerolo	Raccolte di Palazzo Vittone - Collezione Civica d'Arte			8			2.805		
	Pinerolo	Raccolte di Palazzo Vittone - Museo di Scienze Naturali			12			2.457		
TO	Rivara	Castello di Rivara			11			5.030		
	Sant'Ambrogio di Torino	Sacra di San Michele			12			83.982		
	Santena	Fondazione Camillo Cavour - Castello Cavour di Santena			6			2.592		
	Settimo Torinese	Ecomuseo del Freidano			11			6.420		
VC	Varallo	Pinacoteca di Varallo			12			3.092		
	Vercelli	Museo del Tesoro del Duomo			11			7.048		
Totale musei monitorati dal 2005							1.200.285			

FONTE: Cooperativa Marca/Eta Beta

ELABORAZIONE: Osservatorio Culturale del Piemonte

AVVERTENZE: i dati sulle visite al Sacro Monte di Varallo Sesia (Vc) sono stime degli organizzatori.

I dati del Forte di Fenestrelle del 2004 includono le affluenze durante le manifestazioni culturali ed eventi vari.

NOTE:

La provincia di Torino non comprende il Sistema Museale Metropolitan.

OCP - REPORT STATISTICO 2005
MUSEI E BENI CULTURALI IN PIEMONTE

Tavola 1.5

ANDAMENTO MENSILE DELLE VISITE AI MUSEI E BENI CULTURALI IN PIEMONTE 2005

Prov.	Comune	Musei e beni culturali	Gennaio	Febbraio	Marzo	Aprile	Maggio	Giugno	Luglio	Agosto	Settembre	Ottobre	Novembre	Dicembre	Totale	
AL	Acqui Terme	Museo Civico Archeologico	123	58	129	277	283	337	102	199	250	285	106	58	2.207	
	Alessandria	Esposizione permanente "Le Stanze di Artù"	122	216	284	281	120	40	22	chiuso	326	376	136	107	2.030	
	Alessandria	Museo Etnografico "C'era una volta"	1.224	1.466	1.601	1.475	1.364	861	338	105	640	1.141	1.283	1.043	12.541	
	Alessandria	Museo Marengo	chiuso	50	110	130	288	chiuso	chiuso	chiuso	chiuso	chiuso	chiuso	chiuso	578	
	Alessandria	Palazzo Asperia	n.r.	n.r.	n.r.	n.r.	n.r.	n.r.	n.r.	n.r.	n.r.	n.r.	1.231	2.469	3.700	
	Alessandria	Palazzo Cuttica	42	115	207	504	268	56	chiuso	chiuso	414	477	379	195	2.657	
	Casale Monferrato	Museo Civico di Casale Monf.to	347	525	826	600	861	160	69	323	701	498	418	532	5.860	
	Casale Monferrato	Museo d'Arte e Storia Ebraica	680	675	2.098	2.617	1.515	1.360	448	chiuso	2.494	921	1.156	809	14.773	
	Gavi	Forte di Gavi	158	76	445	340	1.049	636	694	1.121	853	630	161	91	6.254	
	Novi Ligure	Museo dei Campionissimi	307	163	412	709	374	228	141	99	383	348	542	487	4.193	
	Serralunga di Crea	Sacro Monte di Crea	10.609	7.731	17.951	17.252	23.907	21.512	20.786	30.457	21.209	18.351	9.445	9.976	209.186	
Volpedo	Studio Pellizza da Volpedo	33	209	213	443	380	160	215	1.047	3.966	2.232	245	92	9.235		
Totale provincia di Alessandria			12	13.645	11.284	24.276	24.628	30.409	25.350	22.815	31.236	25.259	15.102	15.859	273.214	
AT	Albugnano	Abbazia di Vezzolano	300	800	620	820	1.300	n.p.	n.p.	1.336	860	1.603	671	286	8.596	
	Asti	Complesso San Pietro	346	316	619	1.340	1.021	409	196	643	958	1.182	739	405	8.174	
	Asti	Museo Civico Sant'Anastasio	172	328	526	502	639	177	140	536	2.810	675	724	227	7.456	
	Asti	Torre Troyana	chiuso	40	282	250	567	40	100	450	734	393	154	chiuso	3.010	
	Castelnuovo Don Bosco	Museo Missionario Don Bosco	1.373	740	2.665	3.760	3.313	5.290	5.295	2.901	2.393	2.892	810	526	31.958	
	Cisterna d'Asti	Museo Arti e Mestieri	chiuso	196	469	493	647	226	202	184	154	1.278	391	134	4.374	
Totale provincia di Asti			6	2.191	2.420	5.181	7.165	7.487	6.142	5.933	6.050	7.909	8.023	3.489	1.578	63.568
BI	Biella	Fondazione Pistoletto	160	210	250	420	510	320	1.540	520	2.020	1.240	975	717	8.882	
	Biella	Museo del Territorio Biellese	2.395	3.204	307	4.234	6.585	29.889	14.378	3.660	2.297	729	515	167	68.360	
Totale provincia di Biella			2	2.555	3.414	557	4.654	7.095	30.209	15.918	4.180	4.317	1.969	1.490	884	77.242
CN	Alba	Museo Civico "Federico Eusebio"	270	435	588	862	967	152	25	104	91	264	1.266	320	5.344	
	Barolo	Castello Falletti di Barolo	chiuso	384	1.340	1.842	2.018	1.297	1.160	1.908	2.680	5.250	1.949	313	20.141	
	Bra	Museo Civico Craveri	472	567	689	1.296	1.678	123	159	25	359	588	1.417	423	7.796	
	Busca	Castello del Roccolo	chiuso	chiuso	448	2.267	1.875	2.940	2.272	37	528	904	chiuso	chiuso	11.271	
	Caraglio	Filatoio Rosso	chiuso	chiuso	chiuso	chiuso	2.267	3.139	2.357	2.436	4.423	4.901	1.762	1.876	23.161	
	Cuneo	Museo Civico di Cuneo	1.597	364	607	904	1.346	531	704	1.129	816	1.112	692	580	10.382	
	Dronero	Museo Mallé	28	chiuso	chiuso	chiuso	chiuso	chiuso	chiuso	chiuso	chiuso	chiuso	chiuso	chiuso	28	
	Frabosa Soprana	Grotte di Bossea	326	264	916	1.589	1.552	1.708	2.086	4.097	885	1.295	297	206	15.221	
	Garessio	Castello Reale di Casotto	24	18	118	48	86	65	108	325	98	55	21	12	978	
	Govone	Castello Reale di Govone	chiuso	chiuso	2.089	1.356	2.048	293	254	312	365	2.222	618	chiuso	9.557	
	Grinzane	Castello di Grinzane Cavour	chiuso	375	1.431	1.818	2.256	1.164	507	1.236	2.005	4.332	1.597	326	17.047	
	Guarene d'Alba	Fondazione Re Rebaudengo	chiuso	chiuso	chiuso	chiuso	350	990	126	54	971	70	chiuso	chiuso	2.561	
	Lagnasco	Castello dei Marchesi Tapparelli	chiuso	chiuso	chiuso	208	45	87	570	chiuso	133	n.p.	chiuso	chiuso	1.043	
	Manta	Castello della Manta	chiuso	2.072	2.417	2.331	2.245	2.245	2.331	2.331	2.245	2.245	2.245	1.293	24.000	
	Revello	Abbazia di Staffarda	429	493	1.968	2.611	2.658	1.752	873	2.075	2.085	1.926	1.101	386	18.357	
	Rocca de Baldi	Museo Augusto Doro	chiuso	chiuso	chiuso	chiuso	112	48	76	92	62	62	chiuso	chiuso	452	
	Saluzzo	Museo Civico Casa Cavassa	424	659	1.030	1.514	2.300	1.569	728	1.178	1.275	987	1.039	315	13.018	
	Savigliano	Museo Civico di Savigliano	258	79	46	104	173	536	97	0	301	182	95	215	2.086	
	Savigliano	Museo Ferroviario	273	216	399	455	361	111	93	190	148	446	244	648	3.584	
	Savigliano	Palazzo Muratori Cravetta	16	17	18	10	55	77	30	59	284	83	111	24	784	
Savigliano	Palazzo Taffini	chiuso	chiuso	chiuso	chiuso	chiuso	chiuso	chiuso	59	342	83	127	24	635		
Serralunga d'Alba	Castello di Serralunga	446	320	1.834	2.733	2.753	1.334	864	1.432	2.070	4.098	1.758	421	20.063		
Vinadio	Forte di Vinadio	chiuso	chiuso	chiuso	chiuso	n.p.	524	1.389	1.856	530	chiuso	chiuso	chiuso	4.299		
Totale provincia di Cuneo			23	4.563	6.263	15.938	21.948	27.145	20.685	16.809	20.935	22.696	31.105	16.339	7.382	211.808
NO	Novara	Civiche Raccolte del Broletto	116	204	389	2.360	1.910	1.165	212	32	212	212	1.972	1.047	9.831	
	Novara	Museo Faraggiana Ferrandi	1.466	612	869	723	472	n.p.	7	565	350	393	689	223	6.369	
	Orta San Giulio	Sacro Monte d'Orta	760	1.630	3.370	4.345	4.650	4.510	5.190	6.510	3.020	3.120	1.240	860	39.205	
	Vaccaiolo di Ameno	Fondazione Calderara	chiuso	chiuso	chiuso	chiuso	104	125	187	324	278	68	chiuso	chiuso	1.086	
Totale provincia di Novara			4	2.342	2.446	4.628	7.428	7.136	5.800	5.596	7.431	3.860	3.793	3.901	2.130	56.491

OCP - REPORT STATISTICO 2005
MUSEI E BENI CULTURALI IN PIEMONTE

Prov.	Comune	Musei e beni culturali	Gennaio	Febbraio	Marzo	Aprile	Maggio	Giugno	Luglio	Agosto	Settembre	Ottobre	Novembre	Dicembre	Totale
	Bardonecchia	Forte di Bramafam	chiuso	64	chiuso	129	165	159	600	2.939	439	206	chiuso	chiuso	4.701
	Caravino	Castello di Masino	chiuso	4.317	5.036	4.856	4.676	4.676	4.856	4.856	4.676	4.676	4.676	2.699	50.000
	Carmagnola	Museo Civico Storia Naturale	42	29	85	694	549	322	107	29	40	95	179	61	2.232
	Chieri	Museo del Tessile	308	285	320	307	307	307	307	319	307	307	307	319	3.700
	Chieri	Museo Martini	434	442	661	400	367	528	548	chiuso	404	707	405	1.271	6.167
	Exilles	Forte di Exilles	457	361	1.043	1.705	3.649	3.932	3.940	7.227	3.452	847	417	313	27.343
	Fenestrelle	Forte di Fenestrelle	396	374	941	1.813	3.604	4.111	4.343	7.038	2.509	2.107	795	312	28.343
	Pinerolo	Museo Civico dell'Arte Preistorica	290	270	383	391	357	202	220	182	296	289	235	170	3.285
	Pinerolo	Museo dell'Arma di Cavalleria	284	284	158	333	504	579	398	295	1.167	553	446	222	5.223
TO	Pinerolo	Palazzo Vittone - Collezione Civica d'Arte	n.p.	n.p.	n.p.	n.p.	311	176	123	152	830	708	273	232	2.805
	Pinerolo	Palazzo Vittone - Museo di Scienze Naturali	108	120	113	115	49	134	121	362	806	281	128	120	2.457
	Prali	Scopriminiera	chiuso	328	846	2.803	3.570	1.270	2.958	2.550	1.241	1.107	454	335	17.462
	Rivara	Castello di Rivara	280	350	300	450	400	600	450	n.p.	750	550	600	300	5.030
	Rosta	Abbazia di S. Antonio di Ranverso	142	49	893	944	1.212	897	559	1.127	931	1.274	495	167	8.690
	Sant'Ambrogio di Torino	Sacra di San Michele	3.445	1.939	6.717	9.438	11.368	8.519	9.080	13.441	6.284	8.376	3.322	2.053	83.982
	Santena	Castello Cavour di Santena	chiuso	chiuso	chiuso	chiuso	465	466	466	479	466	250	chiuso	chiuso	2.592
	Settimo Torinese	Ecomuseo del Freidano	222	440	337	731	370	790	495	chiuso	231	1.371	1.182	251	6.420
	Susa	Museo Diocesano Arte Sacra	62	33	119	345	328	97	270	346	211	97	41	30	1.979
	Torre Pellice	Museo Valdese	42	283	486	623	1.151	413	176	344	562	624	315	21	5.040
	Trana	Giardino Botanico Rea	0	142	1.029	1.961	3.482	587	385	768	350	115	chiuso	chiuso	8.819
Totale provincia di Torino	20		6.512	10.110	19.467	28.038	36.884	28.765	30.402	42.454	25.952	24.540	14.270	8.876	276.270
	Gignese	Museo dell'Ombrello	chiuso	chiuso	98	343	249	343	647	1.025	508	n.p.	chiuso	chiuso	3.213
VB	Verbania	Giardini Villa Taranto	chiuso	chiuso	3.292	21.035	32.557	19.304	12.832	16.563	14.660	6.112	55	chiuso	126.410
	Verbania	Museo del Paesaggio	148	85	37	987	1.330	1.227	312	644	291	469	311	164	6.005
Totale provincia di Verbania	3		148	85	3.427	22.365	34.136	20.874	13.791	18.232	15.459	6.581	366	164	135.628
	Alagna Valsesia	Walser Museum	247	336	467	300	985	490	1.191	2.266	594	456	126	166	7.624
	Moncrivello	Castello di Moncrivello	n.p.	n.p.	20	210	83	n.p.	350	8	n.p.	624	n.p.	n.p.	1.295
	Varallo	Pinacoteca di Varallo	12	7	65	87	354	210	292	538	537	359	294	337	3.092
VC	Varallo	Sacro Monte di Varallo	3.635	1.849	6.609	5.748	9.650	7.385	10.299	13.851	6.430	7.040	2.710	2.700	77.906
	Vercelli	Museo Camillo Leone	294	339	723	815	891	283	612	20	65	266	574	425	5.307
	Vercelli	Museo del Tesoro del Duomo	953	2.168	1.896	679	837	73	9	chiuso	96	125	105	107	7.048
	Vercelli	Museo Francesco Borgogna	95	132	598	683	722	335	29	14	124	425	582	53	3.792
Totale provincia di Vercelli	7		5.236	4.831	10.378	8.522	13.522	8.776	12.782	16.697	7.846	9.295	4.391	3.788	106.064
Totale Piemonte	77		37.192	40.853	83.852	124.748	163.814	146.601	124.046	149.330	119.275	110.565	59.348	40.661	1.200.285

FONTE: Cooperativa Marca / Eta Beta

ELABORAZIONE: Osservatorio Culturale del Piemonte

nr = non rilevato
np = non pervenuto

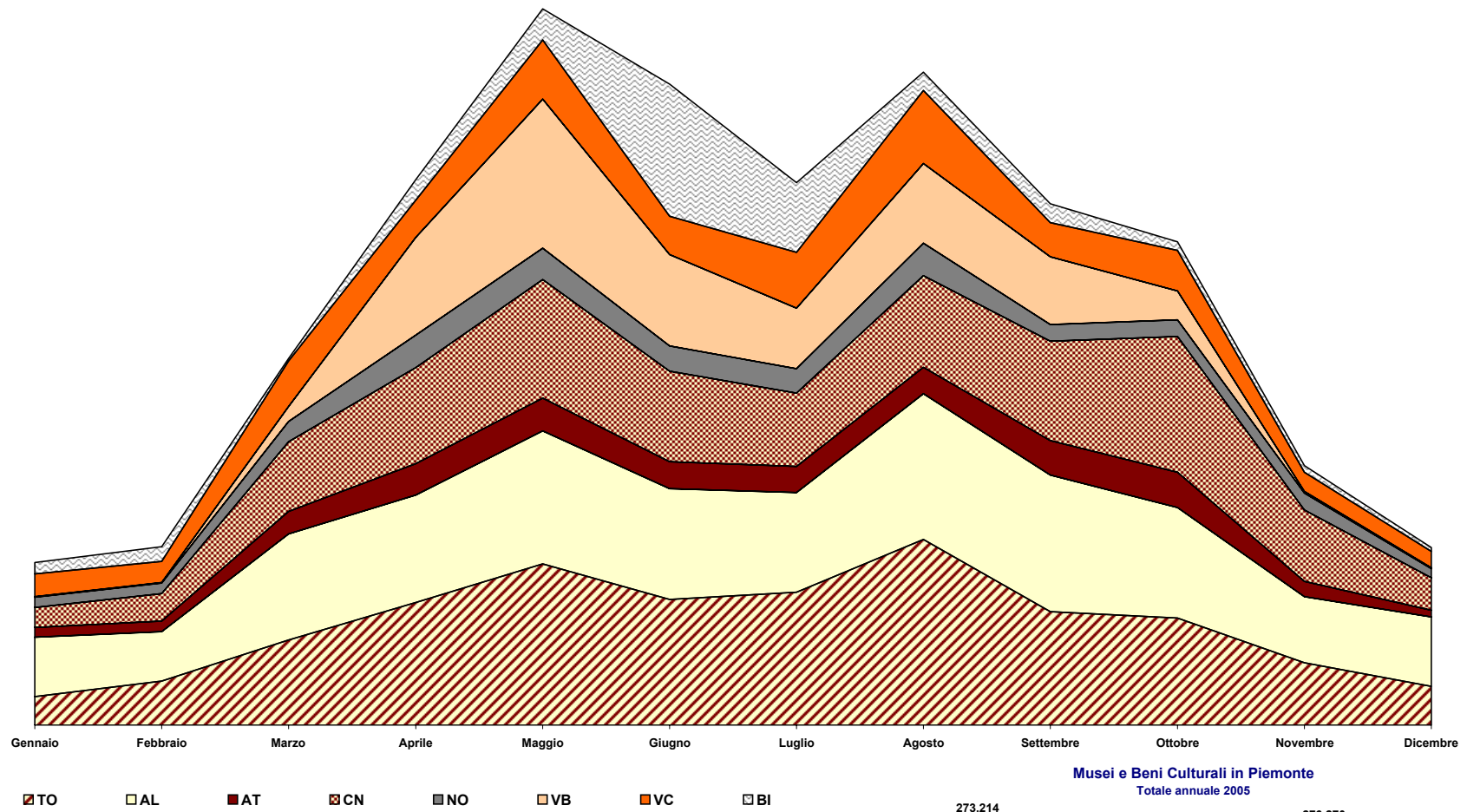
NOTE:

La provincia di Torino non comprende il Sistema Museale Metropolitano.

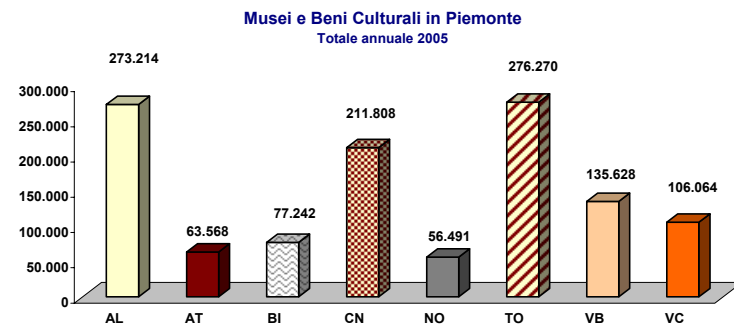
OCP - REPORT STATISTICO 2005
MUSEI E BENI CULTURALI IN PIEMONTE

Figura 1.5a

Musei e Beni Culturali in Piemonte
Visite da gennaio a dicembre nel 2005



Fonte: Cooperativa Marca/Eta Beta
Elaborazione: Osservatorio Culturale del Piemonte



OCP - REPORT STATISTICO 2005 MUSEI E BENI CULTURALI IN PIEMONTE

Tavola 1.6

RIPARTIZIONE PER TIPOLOGIA DI BENE DELLE VISITE AI MUSEI E BENI CULTURALI IN PIEMONTE 2005

Prov.	Musei		Centri espositivi		Castelli-Forti-Residenze-Palazzi		Complessi devozionali		Parchi-Giardini		Ecomusei		Orti botanici		Altro		Totale	
	N°	ingressi	N°	ingressi	N°	ingressi	N°	ingressi	N°	ingressi	N°	ingressi	N°	ingressi	N°	ingressi	N°	ingressi
AL	8	51.417	1	3.700	2	8.911	1	209.186									12	273.214
AT	3	43.788			1	3.010	2	16.770									6	63.568
BI	1	68.360	1	8.882													2	77.242
CN	8	42.690	2	25.722	11	109.818	1	18.357							1	15.221	23	211.808
NO	3	17.286					1	39.205									4	56.491
TO	9	32.888			6	118.009	2	92.672			2	23.882	1	8.819			20	276.270
VB	2	9.218							1	126.410							3	135.628
VC	5	26.863			1	1.295	1	77.906									7	106.064
2005	39	292.510	4	38.304	21	241.043	8	454.096	1	126.410	2	23.882	1	8.819	1	15.221	77	1.200.285
2004	27	160.927	1	2.010	12	213.588	7	394.805	1	131.566	1	22.465	1	14.001			50	939.362
2003	25	166.374			11	204.993	7	438.697	1	138.950	1	23.820	1	1.180			44	974.014

FONTI: Cooperativa Marca/Eta Beta

ELABORAZIONE: Osservatorio Culturale del Piemonte

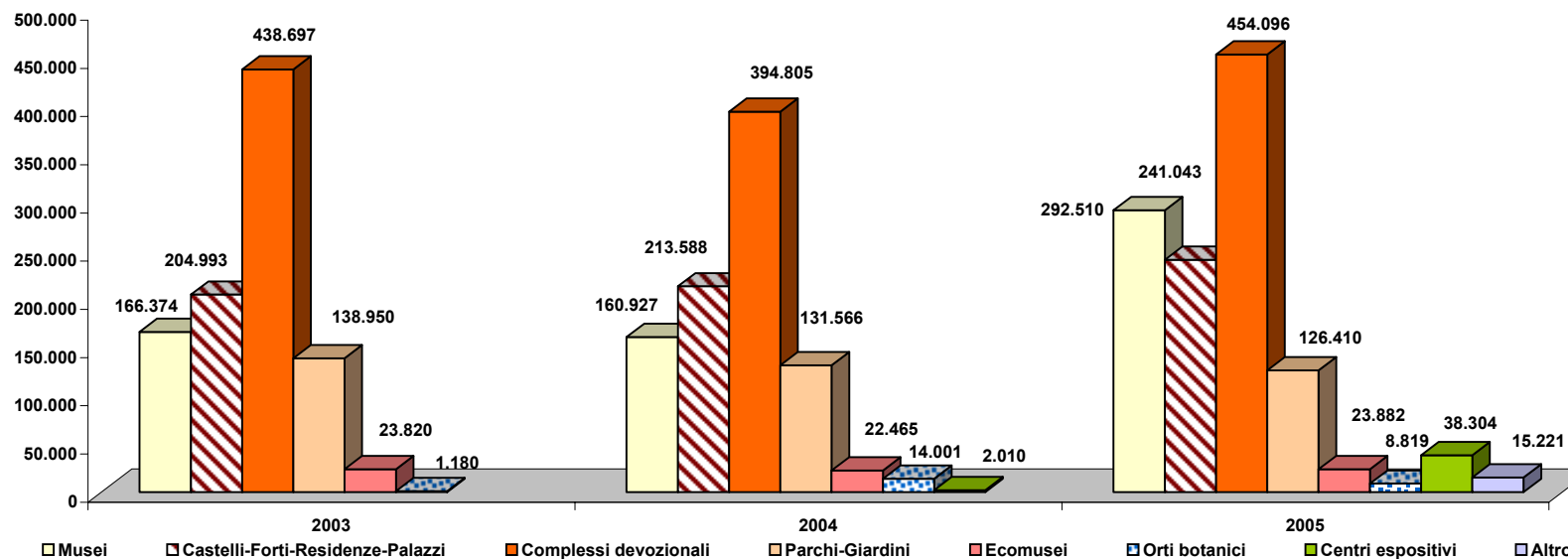
AVVERTENZE: I dati sull'affluenza dei visitatori al Sacro Monte D'Orta e al Sacro Monte di Varallo sono frutto di stime degli organizzatori

NOTE:

La provincia di Torino non comprende il Sistema Museale Metropolitan.

Figura 1.6

Musei e Beni Culturali nelle province del Piemonte Ripartizione delle visite per tipologia di bene 2003-2005



FONTI: Cooperativa Marca/ Eta Beta

ELABORAZIONE: Osservatorio Culturale del Piemonte

OCP - REPORT STATISTICO 2005

MUSEI E BENI CULTURALI IN PIEMONTE

Tavola 1.7

VISITE AI MUSEI E BENI CULTURALI IN PIEMONTE NEL 2005

	N° Musei	Visite
Sistema Museale Metropolitan di Torino	40	2.480.037
Altre città del Piemonte	77	1.200.285
Totali	117	3.680.322

FONTE: Cooperativa Marca/Eta Beta

ELABORAZIONE: Osservatorio Culturale del Piemonte

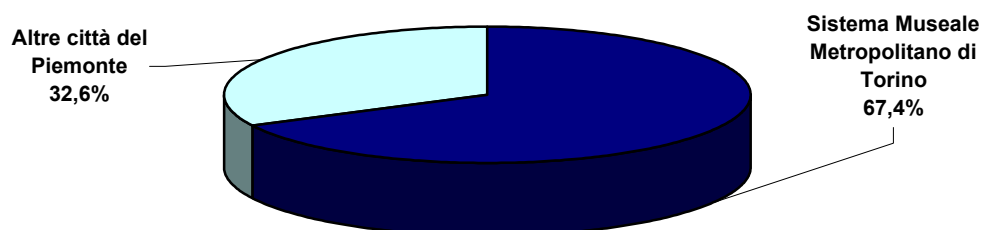
NOTE:

Il Sistema Museale Metropolitan Torinese comprende anche parte delle Residenze Sabaude localizzate fuori Torino: la Reggia di Venaria Reale (To); il Castello di Rivoli (To); il Castello Reale di Moncalieri (To); la Palazzina di Caccia di Stupinigi (To); il Castello Ducale di Aglié (To) e il Castello Reale di Racconigi (Cn).

Figura 1.7

Musei e Beni Culturali in Piemonte

Visite 2005



FONTE: Cooperativa Marca/Eta Beta

ELABORAZIONE: Osservatorio Culturale del Piemonte

OCP - REPORT STATISTICO 2005 MUSEI E BENI CULTURALI IN PIEMONTE

Tavola 1.8

ANDAMENTO MENSILE DELLE VISITE AI MUSEI E BENI CULTURALI IN PIEMONTE 2005

Mesi	Sistema Museale Metropolitano di Torino	Musei e Beni Culturali in Piemonte	Totale Piemonte
Gennaio	243.427	37.192	280.619
Febbraio	205.028	40.853	245.881
Marzo	301.868	83.852	385.720
Aprile	348.912	124.748	473.660
Maggio	277.053	163.814	440.867
Giugno	143.155	146.601	289.756
Luglio	90.000	124.046	214.046
Agosto	143.871	149.330	293.201
Settembre	133.671	119.275	252.946
Ottobre	186.073	110.565	296.638
Novembre	188.698	59.348	248.046
Dicembre	218.281	40.661	258.942
Totali	2.480.037	1.200.285	3.680.322

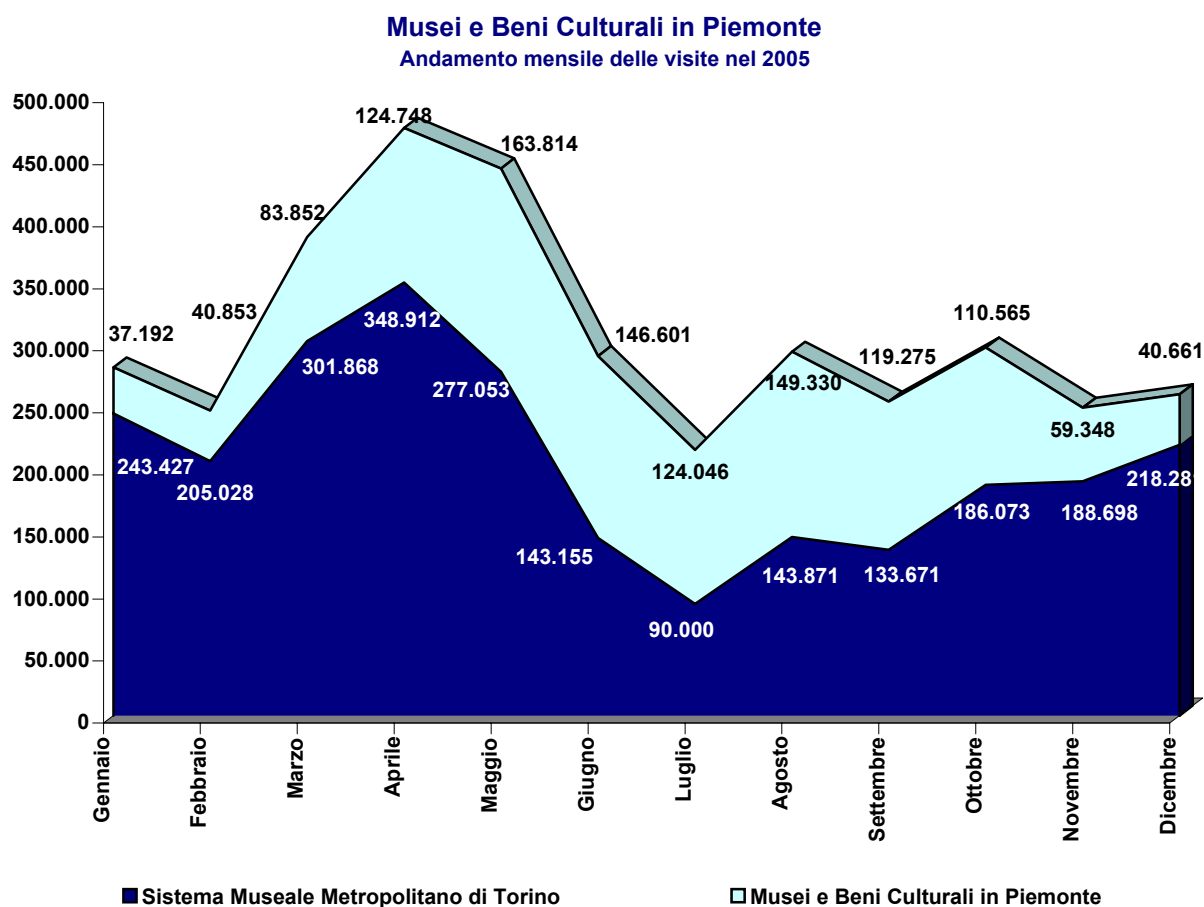
FONTI: Cooperativa Marca/Eta Beta

ELABORAZIONE: Osservatorio Culturale del Piemonte

NOTE:

Il Sistema Museale Metropolitano Torinese comprende anche parte delle Residenze Sabaude localizzate fuori Torino: la Reggia di Venaria Reale (To); il Castello di Rivoli (To); il Castello Reale di Moncalieri (To); la Palazzina di Caccia di Stupinigi (To); il Castello Ducale di Aglié (To) e il Castello Reale di Racconigi (Cn).

Figura 1.8



FONTI: Cooperativa Marca/Eta Beta

ELABORAZIONE: Osservatorio Culturale del Piemonte

OCF - REPORT STATISTICO 2005
MUSEI E BENI CULTURALI IN PIEMONTE

Tavola 1.2

ANDAMENTO MENSILE DELLE VISITE AL SISTEMA MUSEALE METROPOLITANO DI TORINO 2005

Musei e beni culturali	Gennaio	Febbraio	Marzo	Aprile	Maggio	Giugno	Luglio	Agosto	Settembre	Ottobre	Novembre	Dicembre	Totale
Castello di Racconigi	3.300	2.532	9.806	17.921	30.789	14.164	6.978	10.302	13.707	13.084	2.783	2.683	128.049
Castello Ducale di Aglié	2.057	1.544	4.725	5.442	11.441	6.809	4.949	8.491	6.500	10.409	5.737	2.372	70.476
Castello di Moncalieri	762	1.073	561	952	586	386	298	459	565	945	420	356	7.363
Palazzina di Stupinigi	2.664	4.992	23.911	29.571	19.931	14.296	1.317	2.125	1.821	3.469	1.351	963	106.411
Casa del Conte Verde	254	365	730	1.064	739	572	442	chiuso	chiuso	chiuso	646	611	5.423
Castello di Rivoli	14.644	9.936	12.332	17.560	11.164	7.051	4.687	2.726	4.597	6.202	10.073	7.340	108.312
Armeria Reale	chiuso	chiuso	chiuso	chiuso	chiuso	chiuso	chiuso	chiuso	chiuso	chiuso	543	5.706	6.249
Biblioteca Reale	chiuso	335	436	799	1.639	1.520	chiuso	chiuso	chiuso	chiuso	chiuso	chiuso	4.729
Borgo e Rocca Medioevale	7.396	5.732	13.380	7.331	6.476	7.286	7.781	7.951	5.628	7.274	618	2.077	78.930
Fondazione Italiana Fotografia	chiuso	3.921	3.871	2.150	chiuso	chiuso	chiuso	chiuso	10.536	843	chiuso	chiuso	21.321
Fondazione Palazzo Bricherasio (a)	28.149	8.204	20.165	18.208	11.832	6.882	4.677	8.010	chiuso	9.272	15.587	13.098	144.084
Fondazione Sandretto - Torino	611	985	2.633	1.529	3.068	6.717	1.533	586	8.007	300	14.628	4.705	45.302
Fondazione Teatro Regio	1.159	1.471	889	1.687	1.226	274	chiuso	chiuso	56	996	1.007	606	9.371
Galleria Sabauda	1.964	1.800	3.653	3.220	3.790	1.440	1.501	2.207	1.906	2.908	2.276	2.113	28.778
GAM	8.443	8.128	8.745	13.635	10.122	6.769	5.031	8.024	6.427	7.387	16.705	11.849	111.265
Museo A come ... Ambiente	4.518	5.856	5.960	7.071	6.071	1.268	295	chiuso	736	2.740	3.878	2.599	40.992
Museo Arti Decorative Accorsi	1.899	1.678	2.632	3.632	2.404	2.073	1.397	988	1.112	1.326	1.627	2.682	23.450
Museo Civico Pietro Micca	642	902	1.070	1.387	1.045	1.328	1.442	1.731	1.124	1.603	1.801	1.294	15.369
Museo della Resistenza	2.850	2.288	2.759	2.490	3.100	1.297	584	845	741	1.505	1.571	836	20.866
Museo della Sindone	901	621	1.217	1.484	1.217	625	906	1.524	692	1.152	664	970	11.973

**OCP - REPORT STATISTICO 2005
MUSEI E BENI CULTURALI IN PIEMONTE**

Musei e beni culturali	Gennaio	Febbraio	Marzo	Aprile	Maggio	Giugno	Luglio	Agosto	Settembre	Ottobre	Novembre	Dicembre	Totale
Museo di Antichità	2.044	2.614	2.662	3.095	2.250	740	639	983	1.099	2.079	2.587	2.014	22.806
Museo Egizio	20.123	16.531	33.703	45.833	29.887	16.006	14.894	23.356	15.599	25.763	21.896	22.705	286.296
Museo Nazionale Automobile	4.767	3.465	8.784	8.862	8.544	6.407	2.739	3.726	4.201	6.397	7.168	6.004	71.064
Museo Nazionale Cinema	31.202	27.478	42.306	49.084	40.615	19.797	14.477	30.387	27.682	35.239	32.793	33.355	384.415
Museo Nazionale Montagna	1.017	2.238	855	1.119	466	914	820	843	741	906	151	3.777	13.847
Museo Nazionale Risorgimento	3.253	1.819	3.097	4.557	2.994	1.013	1.100	4.508	2.419	5.179	4.742	2.869	37.550
Museo Regionale Scienze Naturali	22.280	23.287	8.391	9.708	5.396	1.812	1.483	2.000	1.070	1.384	1.923	4.094	82.828
Museo Storia Naturale Don Bosco	421	233	400	382	222	247	153	270	263	300	498	277	3.666
Museo Storico Artiglieria	chiuso	chiuso	820	1.100	1.210	chiuso	chiuso	chiuso	chiuso	chiuso	chiuso	chiuso	3.130
Orto Botanico	100	25	50	588	955	476	284	654	198	213	50	n.p.	3.593
Palazzo Barolo	188	1.999	2.205	2.204	855	170	61	31	439	403	490	428	9.473
Palazzo Cavour	8.611	chiuso	451	1.671	942	870	chiuso	chiuso	chiuso	1.388	3.775	2.463	20.171
Palazzo Madama	chiuso	chiuso	chiuso	chiuso	chiuso	chiuso	chiuso	chiuso	chiuso	chiuso	chiuso	48.198	48.198
Palazzo Reale	6.622	6.159	10.316	13.190	12.147	5.957	4.792	7.546	5.512	7.167	6.618	5.698	91.724
Pinacoteca Albertina	269	216	202	281	261	181	150	160	169	466	594	539	3.488
Pinacoteca Giovanni e Marella Agnelli	3.131	4.467	4.303	6.222	3.734	1.480	1.145	3.477	3.320	3.787	3.410	3.559	42.035
Promotrice Belle Arti	54.199	50.585	56.005	54.199	27.099	chiuso	chiuso	chiuso	chiuso	13.298	16.623	17.177	289.185
Reali Tombe e Basilica di Superga	1.491	656	1.043	4.453	2.572	2.949	1.485	6.357	2.842	3.394	1.081	872	29.195
Appartamenti Reali Borgo Castello	102	101	334	533	427	673	450	331	965	979	397	204	5.496
Castello Reggia di Venaria	1.394	792	6.466	4.698	9.837	2.706	1.510	3.273	2.997	6.316	1.987	1.188	43.164
Totale	243.427	205.028	301.868	348.912	277.053	143.155	90.000	143.871	133.671	186.073	188.698	218.281	2.480.037

FONTI: Cooperativa Marca/Eta Beta

ELABORAZIONE: Osservatorio Culturale del Piemonte

(a) Nel mese di settembre del 2005 la Fondazione Palazzo Bricherasio ha ospitato la Biennale di Fotografia organizzata dalla Fondazione Italiana per la Fotografia. Le relative affluenze sono state aggregate a quelle della Fondazione Italiana per la Fotografia

I dati relativi alla Fondazione Palazzo Bricherasio del mese di febbraio si riferiscono agli ultimi 10 giorni del mese.

NOTE:

Il Sistema Museale Metropolitan Torinese comprende anche parte delle Residenze Sabaude localizzate fuori Torino: la Reggia di Venaria Reale (To); il Castello di Rivoli (To); il Castello Reale di Moncalieri (To); la Palazzina di Caccia di Stupinigi (To);

OCP - REPORT STATISTICO 2005

MUSEI E BENI CULTURALI IN PIEMONTE

Tavola1.3

VISITE PER TIPOLO D'INGRESSO NEL SISTEMA MUSEALE METROPOLITANO DI TORINO 2005

Mesi	N° musei	Interi	Ridotti	Gratuiti	Totali titoli d'ingresso	Totali ingressi complessivi
Gennaio	35	40.575	38.670	55.847	135.092	243.427
Febbraio	36	24.781	26.527	54.125	105.433	205.028
Marzo	38	32.708	43.649	83.660	160.017	301.868
Aprile	38	38.633	56.570	94.954	190.157	348.912
Maggio	37	23.361	36.742	78.628	138.731	277.053
Giugno	35	21.239	22.472	44.475	88.186	143.155
Luglio	32	15.109	17.988	23.398	56.495	90.000
Agosto	30	26.216	27.194	33.307	86.717	143.871
Settembre	32	19.789	18.034	31.981	69.804	133.671
Ottobre	35	22.849	31.806	47.414	102.069	186.073
Novembre	36	25.393	32.566	45.270	103.229	188.698
Dicembre	36	74.207	29.795	41.638	145.640	218.281
Totali		364.860	382.013	634.697	1.381.570	2.480.037

FONTE: Cooperativa Marca/Eta Beta

ELABORAZIONE: Osservatorio Culturale del Piemonte

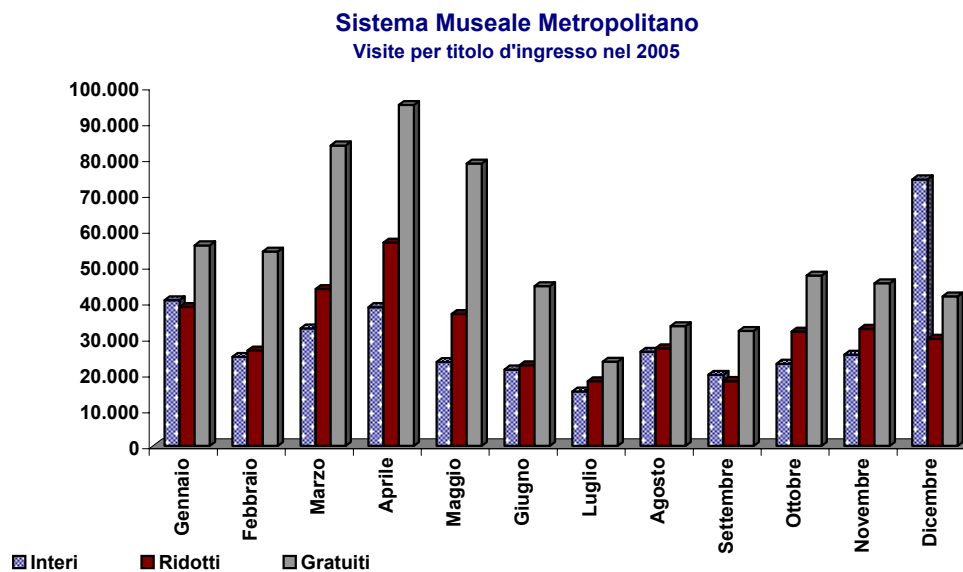
AVVERTENZE:

I "Totali titoli d'ingresso" derivano dalla somma degli interi, ridotti, gratuiti. Non coincidono con i "Totali ingressi complessivi" perché di alcuni musei non è stato possibile identificare gli ingressi secondo le tipologie della tabella.

NOTE:

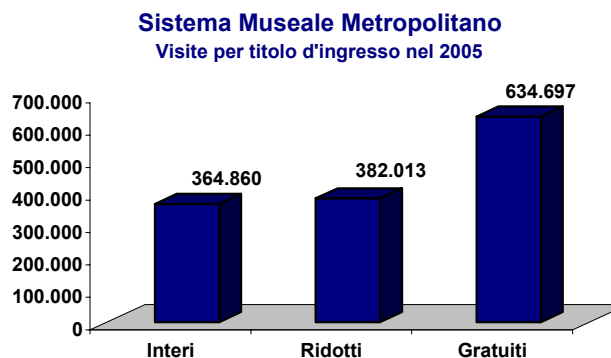
Il Sistema Museale Metropolitan Torinese comprende anche parte delle Residenze Sabaude localizzate fuori Torino: la Reggia di Venaria Reale (To); il Castello di Rivoli (To); il Castello Reale di Moncalieri (To); la Palazzina di Caccia di Stupinigi (To); il Castello Ducale di Aglié (To) e il Castello Reale di Racconigi (Cn).

Figura 1.3 a



FONTE: Cooperativa Marca

ELABORAZIONE: Osservatorio Culturale del Piemonte



OCP - REPORT STATISTICO 2005
MUSEI E BENI CULTURALI IN PIEMONTE

Tavola 1.4

VISITE AI MUSEI E BENI CULTURALI IN PIEMONTE 2003-2005

Prov.	Comune	Musei e beni culturali	Mesi			Visite			Variazione %	
			2003	2004	2005	2003	2004	2005	2004-2003	2005-2004
AL	Alessandria	Museo di Marengo	7	9	4	2.230	1.165	578	-47,76	-50,39
	Alessandria	Museo Etnografico "C'era una volta"	12	12	12	14.725	14.914	12.541	1,28	-15,91
	Casale Monferrato	Museo Civico di Casale Monferrato	12	12	12	5.712	9.051	5.860	58,46	-35,26
	Gavi	Forte di Gavi	12	12	12	5.505	6.407	6.254	16,39	-2,39
	Serralunga di Crea	Sacro Monte di Crea	12	12	12	243.948	222.142	209.186	-8,94	-5,83
	Volpedo	Studio Pellizza da Volpedo	12	12	12	8.822	2.317	9.235	-73,74	298,58
Totale provincia di Alessandria						280.942	255.996	243.654	-8,88	-4,82
AT	Albugnano	Abbazia di Vezzolano	12	12	10	11.058	9.735	8.596	-11,96	-11,70
	Asti	Complesso San Pietro	12	12	12	9.194	6.556	8.174	-28,69	24,68
	Asti	Museo Civico Sant'Anastasio	12	12	12	10.770	7.673	7.456	-28,76	-2,83
	Castelnuovo Don Bosco	Museo Missionario Don Bosco	12	12	12	30.873	30.350	31.958	-1,69	5,30
	Cisterna d'Asti	Museo Arti e Mestieri di un tempo	8	11	11	4.423	6.169	4.374	39,48	-29,10
Totale provincia di Asti						66.318	60.483	60.558	-8,80	0,12
CN	Barolo	Castello Comunale Falletti di Barolo	10	11	11	17.508	19.644	20.141	12,20	2,53
	Bra	Museo Civico Craveri di Storia Naturale	12	10	12	1.818	1.975	7.796	8,64	294,73
	Cuneo	Museo Civico di Cuneo	11	12	12	5.309	5.806	10.382	9,36	78,82
	Dronero	Museo Civico Storico Artistico "Mallé"	12	12	1	3.887	3.249	28	-16,41	-99,14
	Garessio	Castello Reale di Casotto	12	12	12	2.173	1.218	978	-43,95	-19,70
	Grinzane	Castello e Museo Etnografico Grinzane Cavour	10	11	11	16.075	19.306	17.047	20,10	-11,70
	Guarene d'Alba	Fondazione Sandretto Re Rebaudengo per l'Arte Palazzo Re Rebaudengo		1	6	1.200	2.010	2.561	67,50	27,41
	Manta	Castello della Manta	11	11	11	21.189	21.370	24.000	0,85	12,31
	Revello	Abbazia di Santa Maria di Staffarda	12	12	12	21.215	19.575	18.357	-7,73	-6,22
	Saluzzo	Museo Civico Casa Cavassa	3	12	12	2.850	12.668	13.018	344,49	2,76
Serralunga d'Alba	Castello di Serralunga d'Alba	12	12	12	23.923	23.294	20.063	-2,63	-13,87	
Totale provincia di Cuneo						117.147	130.115	134.371	11,07	3,27
NO	Novara	Civiche Raccolte di Palazzo del Broletto	12	12	12	12.987	3.110	9.831	-76,05	216,11
	Novara	Museo di Storia Naturale "Faraggiana Ferrandi"	12	12	11	8.683	7.923	6.369	-8,75	-19,61
	Orta San Giulio	Sacro Monte di Orta	12	12	12	51.510	48.205	39.205	-6,42	-18,67
	Vaccaiolo di Ameno	Fondazione "Antonio e Carmela Calderara"	6	6	6	1.261	1.290	1.086	2,30	-15,81
Totale provincia di Novara						74.441	60.528	56.491	-18,69	-6,67
TO	Bardonecchia	Forte di Bramafam	5	4	8	4.644	4.129	4.701	-11,09	13,85
	Caravino	Castello di Masino	11	11	11	49.752	19.931	50.000	-59,94	150,87
	Carmagnola	Museo Civico di Storia Naturale - Parco "Cascina Vigna"	10	12	12	3.192	1.217	2.232	-61,87	83,40
	Chieri	Museo del Tessile	12	12	12	3.100	4.050	3.700	30,65	-8,64
	Chieri	Museo Martini di Storia dell'Enologia	11	11	11	6.624	5.157	6.167	-22,15	19,59
	Exilles	Forte di Exilles	12	12	12	40.352	35.999	27.343	-10,79	-24,05
	Fenestrelle	Forte di Fenestrelle	12	12	12	22.388	29.538	28.343	31,94	-4,05
	Pinerolo	Museo Civico d'Arte Preistorica	12	12	12	7.233	4.022	3.285	-44,39	-18,32
	Pinerolo	Museo Storico dell'Arma di Cavalleria	11	12	12	3.949	5.890	5.223	49,15	-11,32
	Prali	Scopriminiera	11	11	11	23.820	22.465	17.462	-5,69	-22,27
	Rosta	Abbazia di Sant'Antonio di Ranverso	12	12	12	7.120	8.053	8.690	13,10	7,91
	Susa	Museo Diocesano di Arte Sacra	12	12	12	3.106	3.121	1.979	0,48	-36,59
	Torre Pellice	Museo Valdese	12	12	12	5.286	4.802	5.040	-9,16	4,96
	Trana	Giardino Botanico di Rea	5	10	9	1.180	14.001	8.819	1086,53	-37,01
Totale provincia di Torino						181.746	162.375	172.984	-10,66	6,53

OCP - REPORT STATISTICO 2005
MUSEI E BENI CULTURALI IN PIEMONTE

Prov.	Comune	Musei e beni culturali	Mesi			Visite			Variazione %	
			2003	2004	2005	2003	2004	2005	2004-2003	2005-2004
VB	Verbania	Giardini di Villa Taranto	8	9	9	138.950	131.566	126.410	-5,31	-3,92
	Verbania	Museo del Paesaggio	7	11	12	5.334	6.198	6.005	16,20	-3,11
Totale provincia di Verbania						144.284	137.764	132.415	-4,52	-3,88
	Alagna Valsesia	Walser Museum	12	12	12	8.698	7.133	7.624	-17,99	6,88
	Moncrivello	Castello di Moncrivello	8	7	6	1.484	1.052	1.295	-29,11	23,10
VC	Varallo	Sacro Monte di Varallo	12	12	12	94.652	80.539	77.906	-14,91	-3,27
	Vercelli	Museo Camillo Leone	12	12	12	3.013	4.408	5.307	46,30	20,39
	Vercelli	Museo Civico Francesco Borgogna	11	12	12	2.489	4.304	3.792	72,92	-11,90
Totale provincia di Vercelli						110.336	97.436	95.924	-11,69	-1,55
Totale musei monitorati dal 2003						975.214	904.697	896.397	-7,23	-0,92
CN	Govone	Castello Reale di Govone		9	9		7.949	9.557		20,23
	Rocca de Baldi	Museo Storico Etnografico Provinciale "Augusto Doro"		6	6		443	452		2,03
VB	Gignese	Museo dell'Ombrello e del Parasole		4	7		2.522	3.213		27,40
Totale musei monitorati dal 2004							915.611	909.619		-0,65
BI	Biella	Cittadellarte - Fondazione Pistoletto			12			8.882		
	Biella	Museo del Territorio Biellese			12			68.360		
	Acqui Terme	Museo Civico Archeologico			12			2.207		
	Alessandria	Ex Complesso Conventuale di S. Francesco - Stanze di Artù			11			2.030		
AL	Alessandria	I Percorsi del Museo Civico "Palazzo Cuttica"			10			2.657		
	Alessandria	Palazzo Asperia			2			3.700		
	Casale Monferrato	Museo d'Arte e Storia Ebraica			11			14.773		
	Novi Ligure	Museo dei Campionissimi			12			4.193		
AT	Asti	Torre Troyana			10			3.010		
	Alba	Civico Museo Archeologico e di Scienze Naturali "Federico Eusebio"			12			5.344		
	Busca	Castello del Roccolo			8			11.271		
	Caraglio	Filatoio Rosso			8			23.161		
	Frabosa Soprana	Grotte di Bossea			12			15.221		
CN	Lagnasco	Castello dei Marchesi Tapparelli d'Azeglio			5			1.043		
	Savigliano	Museo Civico di Savigliano			11			2.086		
	Savigliano	Museo Ferroviario Piemontese			12			3.584		
	Savigliano	Palazzo Muratori Cravetta			12			784		
	Savigliano	Palazzo Taffini D'Acceglio			5			635		
	Vinadio	Forte di Vinadio			4			4.299		
	Pinerolo	Raccolte di Palazzo Vittone - Collezione Civica d'Arte			8			2.805		
	Pinerolo	Raccolte di Palazzo Vittone - Museo di Scienze Naturali			12			2.457		
TO	Rivara	Castello di Rivara			11			5.030		
	Sant'Ambrogio di Torino	Sacra di San Michele			12			83.982		
	Santena	Fondazione Camillo Cavour - Castello Cavour di Santena			6			2.592		
	Settimo Torinese	Ecomuseo del Freidano			11			6.420		
VC	Varallo	Pinacoteca di Varallo			12			3.092		
	Vercelli	Museo del Tesoro del Duomo			11			7.048		
Totale musei monitorati dal 2005								1.200.285		

FONTE: Cooperativa Marca/Eta Beta

ELABORAZIONE: Osservatorio Culturale del Piemonte

AVVERTENZE: i dati sulle visite al Sacro Monte di Varallo Sesia (Vc) sono stime degli organizzatori.

I dati del Forte di Fenestrelle del 2004 includono le affluenze durante le manifestazioni culturali ed eventi vari.

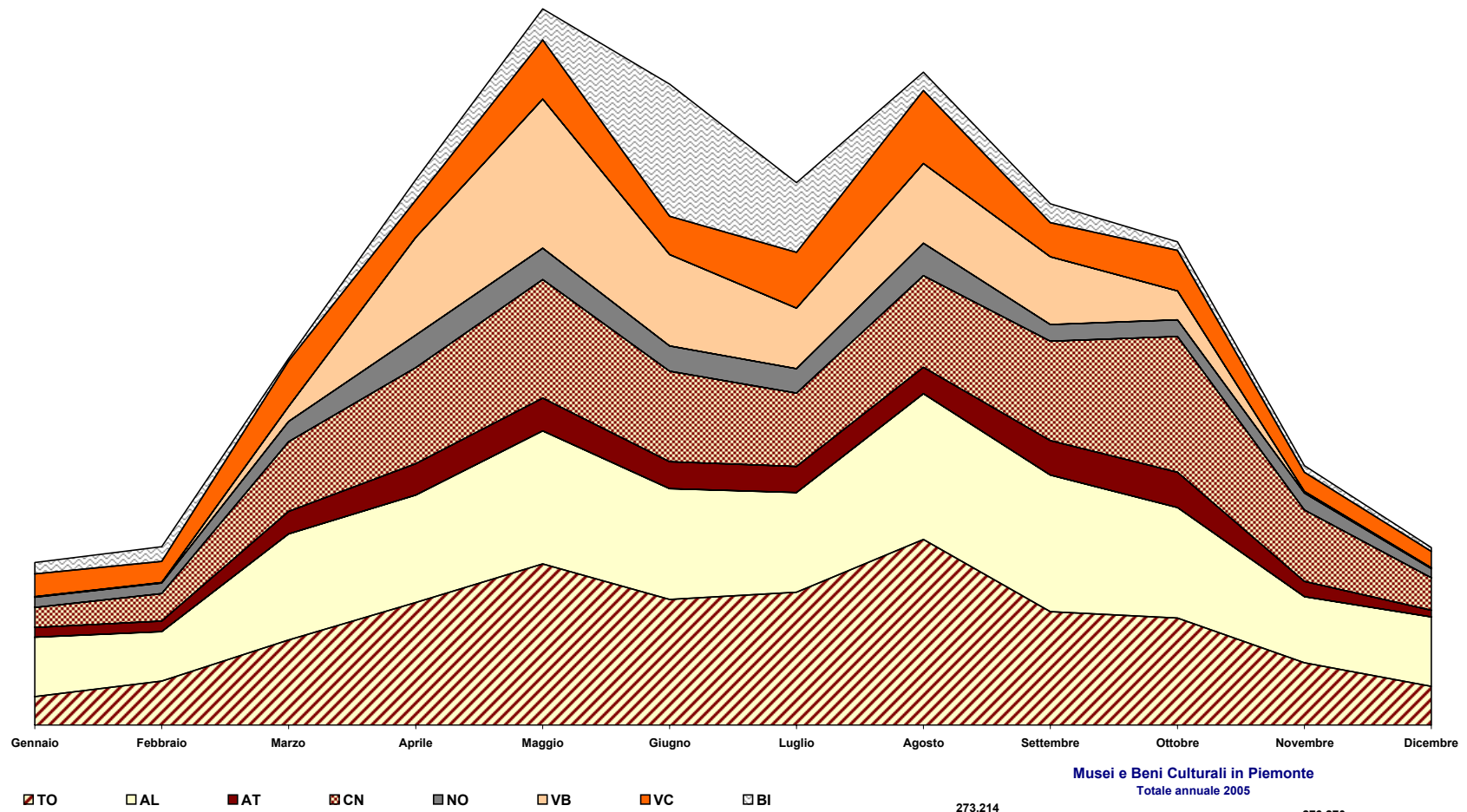
NOTE:

La provincia di Torino non comprende il Sistema Museale Metropolitan.

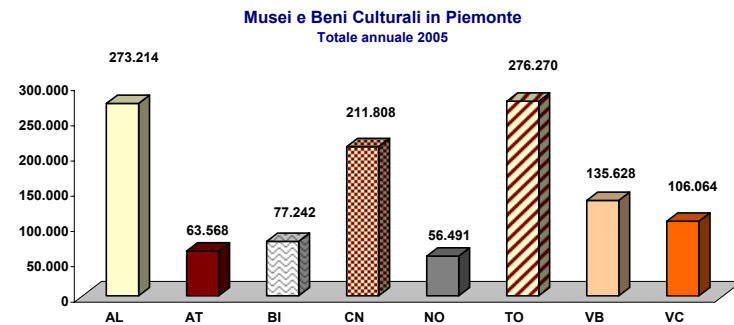
OCP - REPORT STATISTICO 2005
MUSEI E BENI CULTURALI IN PIEMONTE

Figura 1.5a

Musei e Beni Culturali in Piemonte
Visite da gennaio a dicembre nel 2005



Fonte: Cooperativa Marca/Eta Beta
Elaborazione: Osservatorio Culturale del Piemonte



OCP - REPORT STATISTICO 2005
MUSEI E BENI CULTURALI IN PIEMONTE

Tavola 1.5

ANDAMENTO MENSILE DELLE VISITE AI MUSEI E BENI CULTURALI IN PIEMONTE 2005

Prov.	Comune	Musei e beni culturali	Gennaio	Febbraio	Marzo	Aprile	Maggio	Giugno	Luglio	Agosto	Settembre	Ottobre	Novembre	Dicembre	Totale	
AL	Acqui Terme	Museo Civico Archeologico	123	58	129	277	283	337	102	199	250	285	106	58	2.207	
	Alessandria	Esposizione permanente "Le Stanze di Artù"	122	216	284	281	120	40	22	chiuso	326	376	136	107	2.030	
	Alessandria	Museo Etnografico "C'era una volta"	1.224	1.466	1.601	1.475	1.364	861	338	105	640	1.141	1.283	1.043	12.541	
	Alessandria	Museo Marengo	chiuso	50	110	130	288	chiuso	chiuso	chiuso	chiuso	chiuso	chiuso	chiuso	578	
	Alessandria	Palazzo Asperia	n.r.	n.r.	n.r.	n.r.	n.r.	n.r.	n.r.	n.r.	n.r.	n.r.	n.r.	1.231	2.469	3.700
	Alessandria	Palazzo Cuttica	42	115	207	504	268	56	chiuso	chiuso	414	477	379	195	2.657	
	Casale Monferrato	Museo Civico di Casale Monf.to	347	525	826	600	861	160	69	323	701	498	418	532	5.860	
	Casale Monferrato	Museo d'Arte e Storia Ebraica	680	675	2.098	2.617	1.515	1.360	448	chiuso	2.494	921	1.156	809	14.773	
	Gavi	Forte di Gavi	158	76	445	340	1.049	636	694	1.121	853	630	161	91	6.254	
	Novi Ligure	Museo dei Campionissimi	307	163	412	709	374	228	141	99	383	348	542	487	4.193	
	Serralunga di Crea	Sacro Monte di Crea	10.609	7.731	17.951	17.252	23.907	21.512	20.786	30.457	21.209	18.351	9.445	9.976	209.186	
Volpedo	Studio Pellizza da Volpedo	33	209	213	443	380	160	215	1.047	3.966	2.232	245	92	9.235		
Totale provincia di Alessandria			12	13.645	11.284	24.276	24.628	30.409	25.350	22.815	33.351	31.236	25.259	15.102	15.859	273.214
AT	Albugnano	Abbazia di Vezzolano	300	800	620	820	1.300	n.p.	n.p.	1.336	860	1.603	671	286	8.596	
	Asti	Complesso San Pietro	346	316	619	1.340	1.021	409	196	643	958	1.182	739	405	8.174	
	Asti	Museo Civico Sant'Anastasio	172	328	526	502	639	177	140	536	2.810	675	724	227	7.456	
	Asti	Torre Troyana	chiuso	40	282	250	567	40	100	450	734	393	154	chiuso	3.010	
	Castelnuovo Don Bosco	Museo Missionario Don Bosco	1.373	740	2.665	3.760	3.313	5.290	5.295	2.901	2.393	2.892	810	526	31.958	
	Cisterna d'Asti	Museo Arti e Mestieri	chiuso	196	469	493	647	226	202	184	154	1.278	391	134	4.374	
Totale provincia di Asti			6	2.191	2.420	5.181	7.165	7.487	6.142	5.933	6.050	7.909	8.023	3.489	1.578	63.568
BI	Biella	Fondazione Pistoletto	160	210	250	420	510	320	1.540	520	2.020	1.240	975	717	8.882	
	Biella	Museo del Territorio Biellese	2.395	3.204	307	4.234	6.585	29.889	14.378	3.660	2.297	729	515	167	68.360	
Totale provincia di Biella			2	2.555	3.414	557	4.654	7.095	30.209	15.918	4.180	4.317	1.969	1.490	884	77.242
CN	Alba	Museo Civico "Federico Eusebio"	270	435	588	862	967	152	25	104	91	264	1.266	320	5.344	
	Barolo	Castello Falletti di Barolo	chiuso	384	1.340	1.842	2.018	1.297	1.160	1.908	2.680	5.250	1.949	313	20.141	
	Bra	Museo Civico Craveri	472	567	689	1.296	1.678	123	159	25	359	588	1.417	423	7.796	
	Busca	Castello del Roccolo	chiuso	chiuso	448	2.267	1.875	2.940	2.272	37	528	904	chiuso	chiuso	11.271	
	Caraglio	Filatoio Rosso	chiuso	chiuso	chiuso	chiuso	2.267	3.139	2.357	2.436	4.423	4.901	1.762	1.876	23.161	
	Cuneo	Museo Civico di Cuneo	1.597	364	607	904	1.346	531	704	1.129	816	1.112	692	580	10.382	
	Dronero	Museo Mallé	28	chiuso	chiuso	chiuso	chiuso	chiuso	chiuso	chiuso	chiuso	chiuso	chiuso	chiuso	28	
	Frabosa Soprana	Grotte di Bossea	326	264	916	1.589	1.552	1.708	2.086	4.097	885	1.295	297	206	15.221	
	Garessio	Castello Reale di Casotto	24	18	118	48	86	65	108	325	98	55	21	12	978	
	Govone	Castello Reale di Govone	chiuso	chiuso	2.089	1.356	2.048	293	254	312	365	2.222	618	chiuso	9.557	
	Grinzane	Castello di Grinzane Cavour	chiuso	375	1.431	1.818	2.256	1.164	507	1.236	2.005	4.332	1.597	326	17.047	
	Guarene d'Alba	Fondazione Re Rebaudengo	chiuso	chiuso	chiuso	chiuso	350	990	126	54	971	70	chiuso	chiuso	2.561	
	Lagnasco	Castello dei Marchesi Tapparelli	chiuso	chiuso	chiuso	208	45	87	570	chiuso	133	n.p.	chiuso	chiuso	1.043	
	Manta	Castello della Manta	chiuso	2.072	2.417	2.331	2.245	2.245	2.331	2.331	2.245	2.245	2.245	1.293	24.000	
	Revello	Abbazia di Staffarda	429	493	1.968	2.611	2.658	1.752	873	2.075	2.085	1.926	1.101	386	18.357	
	Rocca de Baldi	Museo Augusto Doro	chiuso	chiuso	chiuso	chiuso	112	48	76	92	62	62	chiuso	chiuso	452	
	Saluzzo	Museo Civico Casa Cavassa	424	659	1.030	1.514	2.300	1.569	728	1.178	1.275	987	1.039	315	13.018	
	Savigliano	Museo Civico di Savigliano	258	79	46	104	173	536	97	0	301	182	95	215	2.086	
	Savigliano	Museo Ferroviario	273	216	399	455	361	111	93	190	148	446	244	648	3.584	
	Savigliano	Palazzo Muratori Cravetta	16	17	18	10	55	77	30	59	284	83	111	24	784	
Savigliano	Palazzo Taffini	chiuso	chiuso	chiuso	chiuso	chiuso	chiuso	chiuso	chiuso	59	342	83	127	635		
Serralunga d'Alba	Castello di Serralunga	446	320	1.834	2.733	2.753	1.334	864	1.432	2.070	4.098	1.758	421	20.063		
Vinadio	Forte di Vinadio	chiuso	chiuso	chiuso	chiuso	n.p.	524	1.389	1.856	530	chiuso	chiuso	chiuso	4.299		
Totale provincia di Cuneo			23	4.563	6.263	15.938	21.948	27.145	20.685	16.809	20.935	22.696	31.105	16.339	7.382	211.808
NO	Novara	Civiche Raccolte del Broletto	116	204	389	2.360	1.910	1.165	212	32	212	212	1.972	1.047	9.831	
	Novara	Museo Faraggiana Ferrandi	1.466	612	869	723	472	n.p.	7	565	350	393	689	223	6.369	
	Orta San Giulio	Sacro Monte d'Orta	760	1.630	3.370	4.345	4.650	4.510	5.190	6.510	3.020	3.120	1.240	860	39.205	
	Vaccaiolo di Ameno	Fondazione Calderara	chiuso	chiuso	chiuso	chiuso	104	125	187	324	278	68	chiuso	chiuso	1.086	
Totale provincia di Novara			4	2.342	2.446	4.628	7.428	7.136	5.800	5.596	7.431	3.860	3.793	3.901	2.130	56.491

OCP - REPORT STATISTICO 2005
MUSEI E BENI CULTURALI IN PIEMONTE

Prov.	Comune	Musei e beni culturali	Gennaio	Febbraio	Marzo	Aprile	Maggio	Giugno	Luglio	Agosto	Settembre	Ottobre	Novembre	Dicembre	Totale
	Bardonecchia	Forte di Bramafam	chiuso	64	chiuso	129	165	159	600	2.939	439	206	chiuso	chiuso	4.701
	Caravino	Castello di Masino	chiuso	4.317	5.036	4.856	4.676	4.676	4.856	4.856	4.676	4.676	4.676	2.699	50.000
	Carmagnola	Museo Civico Storia Naturale	42	29	85	694	549	322	107	29	40	95	179	61	2.232
	Chieri	Museo del Tessile	308	285	320	307	307	307	307	319	307	307	307	319	3.700
	Chieri	Museo Martini	434	442	661	400	367	528	548	chiuso	404	707	405	1.271	6.167
	Exilles	Forte di Exilles	457	361	1.043	1.705	3.649	3.932	3.940	7.227	3.452	847	417	313	27.343
	Fenestrelle	Forte di Fenestrelle	396	374	941	1.813	3.604	4.111	4.343	7.038	2.509	2.107	795	312	28.343
	Pinerolo	Museo Civico dell'Arte Preistorica	290	270	383	391	357	202	220	182	296	289	235	170	3.285
	Pinerolo	Museo dell'Arma di Cavalleria	284	284	158	333	504	579	398	295	1.167	553	446	222	5.223
TO	Pinerolo	Palazzo Vittone - Collezione Civica d'Arte	n.p.	n.p.	n.p.	n.p.	311	176	123	152	830	708	273	232	2.805
	Pinerolo	Palazzo Vittone - Museo di Scienze Naturali	108	120	113	115	49	134	121	362	806	281	128	120	2.457
	Prali	Scopriminiera	chiuso	328	846	2.803	3.570	1.270	2.958	2.550	1.241	1.107	454	335	17.462
	Rivara	Castello di Rivara	280	350	300	450	400	600	450	n.p.	750	550	600	300	5.030
	Rosta	Abbazia di S. Antonio di Ranverso	142	49	893	944	1.212	897	559	1.127	931	1.274	495	167	8.690
	Sant'Ambrogio di Torino	Sacra di San Michele	3.445	1.939	6.717	9.438	11.368	8.519	9.080	13.441	6.284	8.376	3.322	2.053	83.982
	Santena	Castello Cavour di Santena	chiuso	chiuso	chiuso	chiuso	465	466	466	479	466	250	chiuso	chiuso	2.592
	Settimo Torinese	Ecomuseo del Freidano	222	440	337	731	370	790	495	chiuso	231	1.371	1.182	251	6.420
	Susa	Museo Diocesano Arte Sacra	62	33	119	345	328	97	270	346	211	97	41	30	1.979
	Torre Pellice	Museo Valdese	42	283	486	623	1.151	413	176	344	562	624	315	21	5.040
	Trana	Giardino Botanico Rea	0	142	1.029	1.961	3.482	587	385	768	350	115	chiuso	chiuso	8.819
Totale provincia di Torino	20		6.512	10.110	19.467	28.038	36.884	28.765	30.402	42.454	25.952	24.540	14.270	8.876	276.270
	Gignese	Museo dell'Ombrello	chiuso	chiuso	98	343	249	343	647	1.025	508	n.p.	chiuso	chiuso	3.213
VB	Verbania	Giardini Villa Taranto	chiuso	chiuso	3.292	21.035	32.557	19.304	12.832	16.563	14.660	6.112	55	chiuso	126.410
	Verbania	Museo del Paesaggio	148	85	37	987	1.330	1.227	312	644	291	469	311	164	6.005
Totale provincia di Verbania	3		148	85	3.427	22.365	34.136	20.874	13.791	18.232	15.459	6.581	366	164	135.628
	Alagna Valsesia	Walser Museum	247	336	467	300	985	490	1.191	2.266	594	456	126	166	7.624
	Moncrivello	Castello di Moncrivello	n.p.	n.p.	20	210	83	n.p.	350	8	n.p.	624	n.p.	n.p.	1.295
	Varallo	Pinacoteca di Varallo	12	7	65	87	354	210	292	538	537	359	294	337	3.092
VC	Varallo	Sacro Monte di Varallo	3.635	1.849	6.609	5.748	9.650	7.385	10.299	13.851	6.430	7.040	2.710	2.700	77.906
	Vercelli	Museo Camillo Leone	294	339	723	815	891	283	612	20	65	266	574	425	5.307
	Vercelli	Museo del Tesoro del Duomo	953	2.168	1.896	679	837	73	9	chiuso	96	125	105	107	7.048
	Vercelli	Museo Francesco Borgogna	95	132	598	683	722	335	29	14	124	425	582	53	3.792
Totale provincia di Vercelli	7		5.236	4.831	10.378	8.522	13.522	8.776	12.782	16.697	7.846	9.295	4.391	3.788	106.064
Totale Piemonte	77		37.192	40.853	83.852	124.748	163.814	146.601	124.046	149.330	119.275	110.565	59.348	40.661	1.200.285

FONTE: Cooperativa Marca / Eta Beta

ELABORAZIONE: Osservatorio Culturale del Piemonte

nr = non rilevato
np = non pervenuto

NOTE:

La provincia di Torino non comprende il Sistema Museale Metropolitano.

OCP - REPORT STATISTICO 2005 MUSEI E BENI CULTURALI IN PIEMONTE

Tavola 1.6

RIPARTIZIONE PER TIPOLOGIA DI BENE DELLE VISITE AI MUSEI E BENI CULTURALI IN PIEMONTE 2005

Prov.	Musei		Centri espositivi		Castelli-Forti-Residenze-Palazzi		Complessi devozionali		Parchi-Giardini		Ecomusei		Orti botanici		Altro		Totale	
	N°	ingressi	N°	ingressi	N°	ingressi	N°	ingressi	N°	ingressi	N°	ingressi	N°	ingressi	N°	ingressi	N°	ingressi
AL	8	51.417	1	3.700	2	8.911	1	209.186									12	273.214
AT	3	43.788			1	3.010	2	16.770									6	63.568
BI	1	68.360	1	8.882													2	77.242
CN	8	42.690	2	25.722	11	109.818	1	18.357							1	15.221	23	211.808
NO	3	17.286					1	39.205									4	56.491
TO	9	32.888			6	118.009	2	92.672			2	23.882	1	8.819			20	276.270
VB	2	9.218							1	126.410							3	135.628
VC	5	26.863			1	1.295	1	77.906									7	106.064
2005	39	292.510	4	38.304	21	241.043	8	454.096	1	126.410	2	23.882	1	8.819	1	15.221	77	1.200.285
2004	27	160.927	1	2.010	12	213.588	7	394.805	1	131.566	1	22.465	1	14.001			50	939.362
2003	25	166.374			11	204.993	7	438.697	1	138.950	1	23.820	1	1.180			44	974.014

FONTI: Cooperativa Marca/Eta Beta

ELABORAZIONE: Osservatorio Culturale del Piemonte

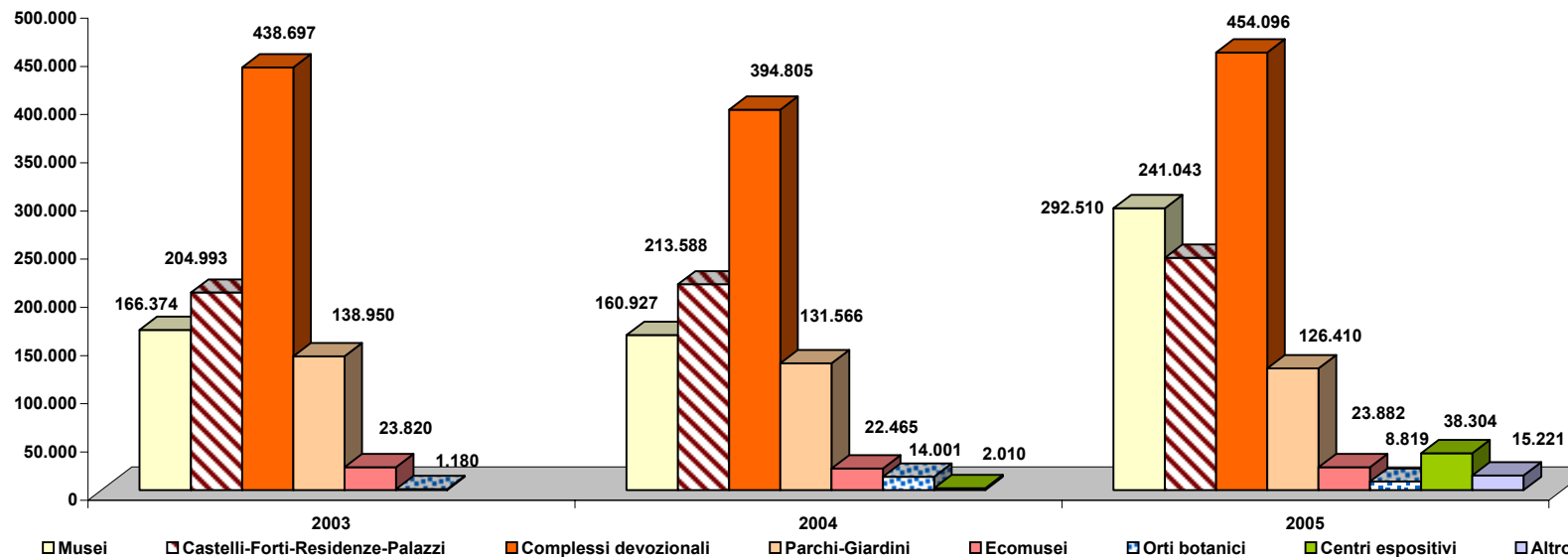
AVVERTENZE: I dati sull'affluenza dei visitatori al Sacro Monte D'Orta e al Sacro Monte di Varallo sono frutto di stime degli organizzatori

NOTE:

La provincia di Torino non comprende il Sistema Museale Metropolitan.

Figura 1.6

Musei e Beni Culturali nelle province del Piemonte Ripartizione delle visite per tipologia di bene 2003-2005



FONTI: Cooperativa Marca/ Eta Beta

ELABORAZIONE: Osservatorio Culturale del Piemonte

OCP - REPORT STATISTICO 2005

MUSEI E BENI CULTURALI IN PIEMONTE

Tavola 1.7

VISITE AI MUSEI E BENI CULTURALI IN PIEMONTE NEL 2005

	N° Musei	Visite
Sistema Museale Metropolitano di Torino	40	2.480.037
Altre città del Piemonte	77	1.200.285
Totali	117	3.680.322

FONTE: Cooperativa Marca/Eta Beta

ELABORAZIONE: Osservatorio Culturale del Piemonte

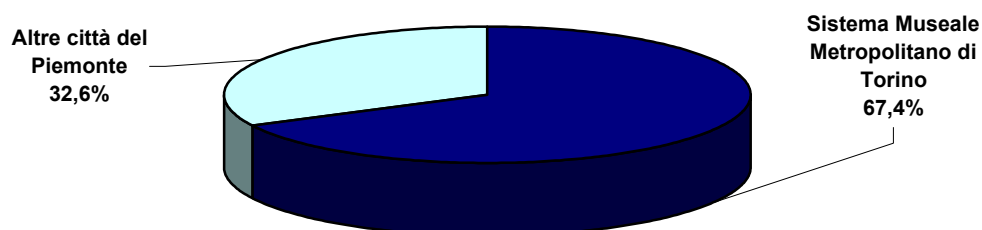
NOTE:

Il Sistema Museale Metropolitano Torinese comprende anche parte delle Residenze Sabaude localizzate fuori Torino: la Reggia di Venaria Reale (To); il Castello di Rivoli (To); il Castello Reale di Moncalieri (To); la Palazzina di Caccia di Stupinigi (To); il Castello Ducale di Aglié (To) e il Castello Reale di Racconigi (Cn).

Figura 1.7

Musei e Beni Culturali in Piemonte

Visite 2005



FONTE: Cooperativa Marca/Eta Beta

ELABORAZIONE: Osservatorio Culturale del Piemonte

OCP - REPORT STATISTICO 2005 MUSEI E BENI CULTURALI IN PIEMONTE

Tavola 1.8

ANDAMENTO MENSILE DELLE VISITE AI MUSEI E BENI CULTURALI IN PIEMONTE 2005

Mesi	Sistema Museale Metropolitan di Torino	Musei e Beni Culturali in Piemonte	Totale Piemonte
Gennaio	243.427	37.192	280.619
Febbraio	205.028	40.853	245.881
Marzo	301.868	83.852	385.720
Aprile	348.912	124.748	473.660
Maggio	277.053	163.814	440.867
Giugno	143.155	146.601	289.756
Luglio	90.000	124.046	214.046
Agosto	143.871	149.330	293.201
Settembre	133.671	119.275	252.946
Ottobre	186.073	110.565	296.638
Novembre	188.698	59.348	248.046
Dicembre	218.281	40.661	258.942
Totali	2.480.037	1.200.285	3.680.322

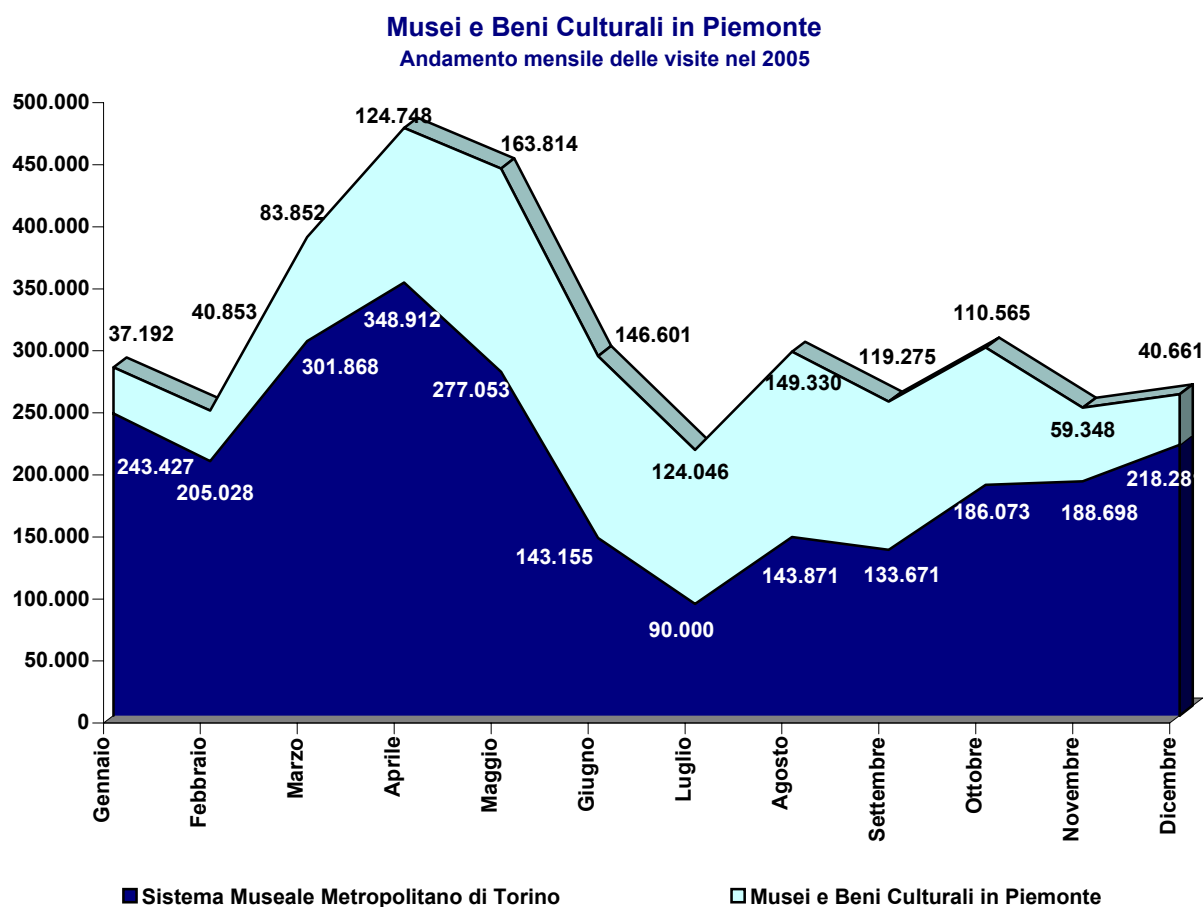
FONTI: Cooperativa Marca/Eta Beta

ELABORAZIONE: Osservatorio Culturale del Piemonte

NOTE:

Il Sistema Museale Metropolitan Torinese comprende anche parte delle Residenze Sabaude localizzate fuori Torino: la Reggia di Venaria Reale (To); il Castello di Rivoli (To); il Castello Reale di Moncalieri (To); la Palazzina di Caccia di Stupinigi (To); il Castello Ducale di Aglié (To) e il Castello Reale di Racconigi (Cn).

Figura 1.8



FONTI: Cooperativa Marca/Eta Beta

ELABORAZIONE: Osservatorio Culturale del Piemonte