


**IL PUBBLICO DI MUSEI E BENI CULTURALI IN
PIEMONTE
REPORT ANNUALE 2010**



**OSSERVATORIO
CULTURALE
DEL PIEMONTE**

OCP - REPORT STATISTICO 2010
MUSEI E BENI CULTURALI IN PIEMONTE

Tavola 1.1

VISITE NEL SISTEMA MUSEALE METROPOLITANO DI TORINO (2008-2010)

Prov.	Comune	Musei e beni culturali	2008	2009	2010	Variazione % (*)	
						2009-2008	2010-2009
CN	Racconigi	Castello di Racconigi	140.812	135.539	182.766	-3,7	34,8
TO	Agliè	Castello Ducale di Agliè	52.593	60.646	68.426	15,3	12,8
TO	Moncalieri	Castello di Moncalieri	2.698	2.871	148	6,4	
TO	Nichelino	Palazzina di Stupinigi	chiuso	chiuso	chiuso		
TO	Pino	Infini.to	38.314	41.680	41.744	8,8	0,2
TO	Rivoli	Casa del Conte Verde	13.577	5.628	8.801	-58,5	56,4
TO	Rivoli	Castello di Rivoli	106.353	99.071	95.543	-6,8	-3,6
TO	Torino	Armeria Reale	40.572	33.790	49.304	-16,7	45,9
TO	Torino	Biblioteca Reale	4.358	5.804	np	33,2	
TO	Torino	Borgo e Rocca Medioevale	59.948	47.774	48.240	-20,3	1,0
TO	Torino	Fondazione Merz	19.121	17.596	16.637	-8,0	-5,5
TO	Torino	Fondazione Palazzo Bricherasio	175.696	87.014	chiuso	-50,5	
TO	Torino	Fondazione Sandretto	91.538	92.826	87.144	1,4	-6,1
TO	Torino	Fondazione Teatro Regio	10.114	9.282	6.930	-8,2	-25,3
TO	Torino	Galleria Sabauda	27.422	26.007	32.679	-5,2	25,7
TO	Torino	GAM	92.061	71.797	76.701	-22,0	6,8
TO	Torino	MAO	23.214	85.681	56.499		-34,1
TO	Torino	MIAAO - Museo Internazionale di arti	11.961	6.639	3.879	-44,5	-41,6
TO	Torino	Museo A come ... Ambiente	47.242	51.709	51.576	9,5	-0,3
TO	Torino	Museo Arti Decorative Accorsi	14.583	14.937	19.556	2,4	30,9
TO	Torino	Museo Carceri "Le Nuove"	4.186	9.515	3.535	127,3	-62,8
TO	Torino	Museo Civico Pietro Micca	21.397	21.961	24.592	2,6	12,0
TO	Torino	Museo della Frutta	7.991	9.029	12.162	13,0	34,7
TO	Torino	Museo della Marionetta	5.391	np	chiuso		
TO	Torino	Museo della Radio e della Televisione	1.800	1.000	np	-44,4	
TO	Torino	Museo della Resistenza	18.700	16.459	20.574	-12,0	25,0
TO	Torino	Museo della Scuola	10.778	9.078	5.144	-15,8	-43,3
TO	Torino	Museo della Sindone	13.740	14.138	44.433	2,9	214,3
TO	Torino	Museo di Anatomia	11.854	12.572	15.652	6,1	24,5
TO	Torino	Museo di Antichità	18.132	16.169	18.618	-10,8	15,1
TO	Torino	Museo di Antropologia ed Etnografia	1.015	1.079	1.664	6,3	54,2
TO	Torino	Museo Egizio	510.952	508.756	576.200	-0,4	13,3
TO	Torino	Museo Faà di Bruno	1.067	742	2.372	-30,5	219,7
TO	Torino	Museo Franchetti - Colibri	50	80	np	60,0	
TO	Torino	Museo Nazionale Automobile	53.336	22.195	chiuso	-58,4	
TO	Torino	Museo Nazionale Cinema	532.196	522.336	565.798	-1,9	8,3
TO	Torino	Museo Nazionale Montagna	64.189	62.002	55.006	-3,4	-11,3
TO	Torino	Museo Nazionale Risorgimento	2.186	2.103	chiuso	-3,8	
TO	Torino	Museo Regionale Scienze Naturali	118.045	133.016	122.772	12,7	-7,7
TO	Torino	Museo Storia Naturale Don Bosco	4.369	3.358	2.990	-23,1	-11,0
TO	Torino	Museo Storico Artiglieria	chiuso	chiuso	chiuso		
TO	Torino	Orto Botanico	5.026	5.281	4.818	5,1	-8,8
TO	Torino	Palazzo Barolo	2.795	2.926	5.854	4,7	100,1
TO	Torino	Palazzo Cavour	np	np	np		
TO	Torino	Palazzo Madama	192.282	153.609	186.254	-20,1	21,3
TO	Torino	Palazzo Reale	130.185	120.227	204.697	-7,6	70,3
TO	Torino	PAV	4.621	8.862	11.296	91,8	27,5
TO	Torino	Pinacoteca Albertina	3.925	5.809	6.874	48,0	18,3
TO	Torino	Pinacoteca Giovanni e Marella Agnelli	62.665	35.910	45.746	-42,7	27,4
TO	Torino	Reali Tombe e Basilica di Superga	43.701	46.973	37.019	7,5	-21,2
TO	Torino	Villa della Regina	11.587	10.501	6.906	-9,4	-34,2
TO	Venaria	Appartamenti Reali Borgo Castello	21.996	7.435	6.141	-66,2	-17,4
TO	Venaria	Castello Reggia di Venaria	690.932	703.749	538.747	1,9	-23,4
Totale musei monitorati dal 2008			3.543.266	3.363.161	3.372.437	-5,1	0,3
TO	Torino	Museo "Cesare Lombroso"		5.266	23.593		
Totale musei monitorati dal 2009				3.368.427	3.396.030		0,8

FONTE: elaborazioni OCP su dati Cooperativa EtaBeta, Associazione Torino Città Capitale Europea

DATI AGGIORNATI AL 18 LUGLIO 2011

Sono stati inseriti nell'insieme confrontabile i musei e beni culturali inaugurati o restituiti al pubblico dal 2008 al 2010.

(*) Non è stata calcolata la variazione percentuale per i beni che hanno segnalato una chiusura straordinaria temporanea o definitiva.

OCP - REPORT STATISTICO 2010 MUSEI E BENI CULTURALI IN PIEMONTE

NOTE:

Il Sistema Museale Metropolitano Torinese comprende anche parte delle Residenze Sabaude localizzate fuori Torino: la Reggia di Venaria Reale (To); il Castello di Rivoli (To); il Castello Reale di Moncalieri (To); la Palazzina di Caccia di Stupinigi (To).

nd = non disponibile

np = non pervenuto

AVVERTENZE:

I dati del Museo di Antichità del 2008 non includono 121.243 ingressi alla mostra "Il Celeste Impero", mentre quelli del 2009 non includono 38.136 ingressi alla mostra "Luxus", per cui le visite complessive al bene culturale sono state nel 2008 139.375 e nel 2009 54.305.

I dati del Museo Nazionale del Cinema includono le presenze all'ascensore panoramico della Mole Antonelliana.

I dati 2010 del Castello Reggia di Venaria non includono: 24.283 ingressi legati a serate-evento; 111.241 ingressi per concerti; 14.425 presenze del Festiva dei Fiori e 12.500 ingressi ad Antiquaria

I dati 2010 del Museo Regionale di Scienze Naturali non contemplano gli ingressi legati ad eventi serali

I dati relativi a Infini.to del 2009 non includono 39.204 ingressi al Planetario

I dati 2009 del Castello Reggia di Venaria non includono 151.363 ingressi agli spettacoli ed eventi ivi organizzati

I dati relativi a Infini.to non includono 39.204 ingressi del 2009 e 32.772 ingressi del 2010 al Planetario.

Il Museo "Cesare Lombroso" ha aperto al pubblico il 27 novembre 2009

Il Museo di Arti Orientali è stato inaugurato il 4 dicembre 2008

Il PAV (Parco d'Arte Vivente) è stato inaugurato il 31 ottobre 2008

Il Museo Storico d'Artiglieria dal 2008 è chiuso per restauri fino al marzo 2011

Il Museo della Frutta e il Museo di Anatomia sono stati inaugurati il 12 febbraio 2007

Il dato del 2007 della Fondazione Sandretto include 12.048 partecipazioni ai laboratori didattici, per cui gli ingressi effettivi alle esposizioni sono stati La Palazzina di Stupinigi è chiusa da febbraio 2007 per riallestimento.

I dati relativi al Castello di Racconigi includono le visite al Parco del Castello.

Il Museo Nazionale del Risorgimento è chiuso per riallestimento da maggio 2006

I dati relativi al Castello di Agliè includono le visite al Parco del Castello, chiuso nei mesi invernali.

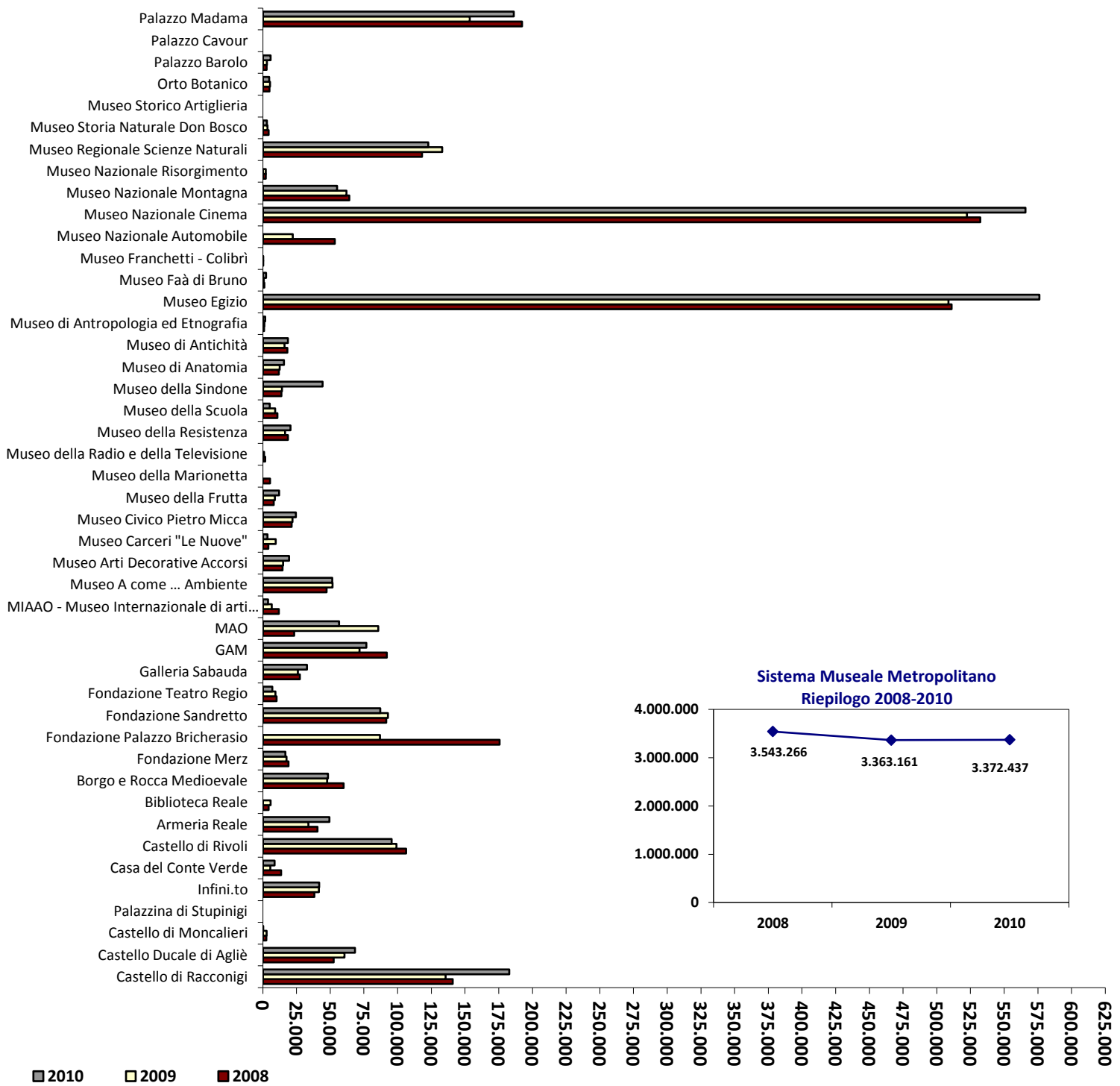
I dati 2007 di Palazzo Cavour, relativi a 148.346 visite, sono una stima fornita dagli organizzatori che non è stata oggetto di procedura di certificazione

Il Museo dell'Automobile è chiuso per riallestimento, i dati si riferiscono alla mostra "L'evoluzione dell'automobile" ospitata a Torino Esposizioni dal

OCP - REPORT STATISTICO 2010
MUSEI E BENI CULTURALI IN PIEMONTE

Visite Sistema Museale Metropolitan (2008-2010)

Figura 1.1a



FONTE: elaborazioni OCP su dati Cooperativa EtaBeta, Associazione Torino Città Capitale Europea

OCP - REPORT STATISTICO 2010
MUSEI E BENI CULTURALI IN PIEMONTE

Tavola 1.2

ANDAMENTO MENSILE DELLE VISITE AL SISTEMA MUSEALE METROPOLITANO DI TORINO 2010

Musei e beni culturali	Gennaio	Febbraio	Marzo	Aprile	Maggio	Giugno	Luglio	Agosto	Settembre	Ottobre	Novembre	Dicembre	Totale
Castello di Racconigi	7.044	4.287	10.280	33.700	28.040	14.522	11.684	21.556	28.142	16.026	4.997	2.488	182.766
Castello Ducale di Agliè	1.098	897	1.735	8.066	11.489	10.326	5.980	10.489	8.576	6.262	2.118	1.390	68.426
Castello di Moncalieri	chiuso	chiuso	chiuso	148	chiuso	chiuso	chiuso	chiuso	chiuso	chiuso	chiuso	chiuso	148
Palazzina di Stupinigi	chiuso	chiuso	chiuso	chiuso	chiuso	chiuso	chiuso	chiuso	chiuso	chiuso	chiuso	chiuso	-
Infini.to	3.812	3.875	4.965	4.573	5.868	2.747	1.316	1.561	1.502	2.275	4.071	5.179	41.744
Casa del Conte Verde	179	147	473	1.444	2.794	389	6	chiuso	2.195	630	228	316	8.801
Castello di Rivoli	9.974	9.677	13.854	11.405	5.970	4.519	4.124	2.881	4.418	8.210	11.293	9.218	95.543
Armeria Reale	2.833	2.069	3.184	14.281	9.094	1.977	1.772	3.725	3.656	2.549	2.198	1.966	49.304
Biblioteca Reale	np	np	np	np	np	np	np	np	np	np	np	np	-
Borgo e Rocca Medioevale	2.144	2.802	5.469	10.574	7.103	4.175	3.014	4.207	2.536	2.928	1.721	1.567	48.240
Fondazione Merz	954	1.541	1.125	5.166	1.324	2.102	1.859	309	358	635	785	479	16.637
Fondazione Sandretto	7.612	7.031	5.953	6.385	7.017	7.483	6.217	8	6.799	8.300	16.689	7.650	87.144
Fondazione Teatro Regio	565	1.062	1.357	1.026	965	371	82	chiuso	216	289	488	509	6.930
Galleria Sabauda	1.492	1.477	2.579	5.612	5.589	2.024	1.416	2.425	4.193	2.432	1.829	1.611	32.679
GAM	8.086	8.752	9.446	7.767	6.702	4.076	2.851	3.833	2.310	5.905	10.360	6.613	76.701
MAO	5.549	5.348	7.612	7.342	6.651	3.075	2.101	3.818	2.839	4.158	4.602	3.404	56.499
MIAAO - Museo Internazionale di arti applicate	296	chiuso	chiuso	1.058	chiuso	chiuso	chiuso	chiuso	chiuso	chiuso	1.310	1.215	3.879
Museo "Cesare Lombroso"	3.957	2.481	3.262	3.121	2.539	981	830	1.660	1.306	1.153	1.105	1.198	23.593
Museo A come ... Ambiente	4.711	6.225	8.265	5.801	7.368	4.527	2.499	36	1.423	4.302	4.408	2.011	51.576
Museo Arti Decorative Accorsi	2.403	3.206	2.238	2.285	2.264	356		137	1.219	2.233	1.825	1.390	19.556
Museo Carceri "Le Nuove"	245	337	551	557	523	196	94	78	160	440	227	127	3.535
Museo Civico Pietro Micca	1.683	1.421	2.878	3.950	2.800	1.921	1.506	1.494	1.553	2.344	1.885	1.157	24.592
Museo della Frutta	1.619	1.235	1.605	1.645	1.229	594	591	1.032	825	505	613	669	12.162
Museo della Marionetta	np	np	np	np	np	np	np	np	np	np	np	np	-
Museo della Radio e della Televisione	np	np	np	np	np	np	np	np	np	np	np	np	-
Museo della Resistenza	2.997	4.429	3.129	2.336	1.270	568	1.010	317	577	705	1.805	1.431	20.574
Museo della Scuola	538	893	1.090	637	580	48	chiuso	chiuso	chiuso	212	665	481	5.144
Museo della Sindone	1.177	1.640	2.187	15.888	17.407	1.158	809	1.278	687	980	554	668	44.433
Museo di Anatomia	1.545	1.376	2.173	2.430	1.969	737	661	1.072	983	839	802	1.065	15.652

**OCP - REPORT STATISTICO 2010
MUSEI E BENI CULTURALI IN PIEMONTE**

Musei e beni culturali	Gennaio	Febbraio	Marzo	Aprile	Maggio	Giugno	Luglio	Agosto	Settembre	Ottobre	Novembre	Dicembre	Totale
Museo di Antichità	1.583	2.747	3.300	3.329	2.642	486	412	671	1.010	671	910	857	18.618
Museo di Antropologia ed Etnografia	chiuso	chiuso	chiuso	87	331	439	306	chiuso	278	223	chiuso	chiuso	1.664
Museo Egizio	42.116	43.424	59.918	96.559	98.811	31.479	22.298	44.034	29.884	41.631	33.669	32.377	576.200
Museo Faà di Bruno	28	54	160	592	1.284	29	21	4	82	118	chiuso	chiuso	2.372
Museo Franchetti - Colibrì	np	np	np	np	np	np	np	np	np	np	np	np	-
Museo Nazionale Automobile	chiuso	chiuso	chiuso	chiuso	chiuso	chiuso	chiuso	chiuso	chiuso	chiuso	chiuso	chiuso	-
Museo Nazionale Cinema	36.590	38.542	50.313	80.104	75.297	36.569	37.903	47.466	35.862	47.393	32.934	46.825	565.798
Museo Nazionale Montagna	4.084	6.406	3.453	5.060	4.910	2.741	6.094	3.375	3.792	5.529	4.886	4.676	55.006
Museo Nazionale Risorgimento	chiuso	chiuso	chiuso	chiuso	chiuso	chiuso	chiuso	chiuso	chiuso	chiuso	chiuso	chiuso	-
Museo Regionale Scienze Naturali	14.424	15.446	14.702	13.905	13.825	7.116	4.276	5.653	3.715	6.336	11.987	11.387	122.772
Museo Storia Naturale Don Bosco	452	176	352	268	361	413	73	135	195	250	288	27	2.990
Museo Storico Artiglieria	chiuso	chiuso	chiuso	chiuso	chiuso	chiuso	chiuso	chiuso	chiuso	chiuso	chiuso	chiuso	-
Orto Botanico	50	chiuso	250	1.242	1.341	859	201	356	212	180	102	25	4.818
Palazzo Barolo	226	171	728	1.214	1.224	314	258	40	280	238	794	367	5.854
Palazzo Cavour	np	np	np	np	np	np	np	np	np	np	np	np	-
Palazzo Madama	19.641	15.675	16.897	34.074	26.818	10.689	5.757	12.978	7.947	11.160	11.082	13.536	186.254
Palazzo Reale	7.613	7.576	11.703	41.587	40.306	8.697	6.690	10.670	8.392	21.362	20.573	19.528	204.697
PAV	393	993	1.075	1.545	1.582	856	781	519	860	1.222	992	478	11.296
Pinacoteca Albertina	994	973	740	936	884	435	140	chiuso	522	438	643	169	6.874
Pinacoteca Giovanni e Marella Agnelli	2.547	2.484	3.585	6.409	6.243	2.748	2.422	4.328	2.388	3.955	5.291	3.346	45.746
Reali Tombe e Basilica di Superga	2.014	1.206	3.567	12.575	7.493	4.341	chiuso	chiuso	chiuso	3.059	chiuso	2.764	37.019
Villa della Regina	chiuso	chiuso	chiuso	chiuso	chiuso	214	938	1.165	1.800	1.647	1.142	chiuso	6.906
Appartamenti Reali Borgo Castello	142	179	436	1.073	1.391	633	277	669	430	593	318	chiuso	6.141
Castello Reggia di Venaria	31.493	19.026	53.393	127.766	115.061	43.449	20.069	42.538	38.084	19.983	18.930	8.955	538.747
Totale	236.903	227.286	319.982	585.522	536.359	221.379	159.338	236.517	212.206	240.300	221.119	199.119	3.396.030

FONTE: elaborazioni OCP su dati Torino Città Capitale Europea

DATI AGGIORNATI AL 18 LUGLIO 2011

Avvertenze

Il Museo Nazionale del Risorgimento è chiuso per riallestimento

La Palazzina di Stupinigi è chiusa per ristrutturazione

Il Museo Storico d'Artiglieria dal 2008 è chiuso per restauri

I dati di Infini.to non includono gli ingressi al Planetario

NOTE:

Il Sistema Museale Metropolitan Torinese comprende anche parte delle Residenze Sabaude localizzate fuori Torino: la Reggia di Venaria Reale (To); il Castello di Rivoli (To); il Castello Reale di Moncalieri (To); la Palazzina di Caccia di Stupinigi (To)

nd = non disponibile

np = non pervenuto

OCP - REPORT STATISTICO 2010
MUSEI E BENI CULTURALI IN PIEMONTE

Tavola 1.4

VISITE AI MUSEI E BENI CULTURALI IN PIEMONTE (2008-2010)

Prov.	Comune	Musei e beni culturali	Mesi			Visite			Variazione %	
			2008	2009	2010	2008	2009	2010	2008-2007	2009-2008
	Acqui Terme	Museo Civico Archeologico	12	12	12	2.780	2.942	2.387	5,83	-18,86
	Alessandria	Museo Etnografico "C'era una volta"	12	12	12	11.571	12.800	15.356	10,62	19,97
	Alessandria	Palazzo Cuttica	12	12	11	3.634	3.967	2.444	9,16	-38,39
	Alessandria	Teatro delle Scienze	12	12	11	5.263	4.039	2.785	-23,26	-31,05
	Alessandria	Museo del Cappello Borsalino	12	11	12	2.383	1.900	2.804	-20,27	47,58
	Alessandria	Sale d'Arte	11	12	12	2.426	1.476	1.786	-39,16	21,00
	Bistagno	Museo Gipsoteca Monteverde	12	12	11	1.218	1.321	1.565	8,46	18,47
	Casale Monferrato	Museo Civico di Casale Monf.to	12	12	12	5.450	5.044	5.046	-7,45	0,04
AL	Casale Monferrato	Museo d'Arte e Storia Ebraica	10	11	11	17.312	15.369	14.229	-11,22	-7,42
	Conzano	Villa Vidua	9	10	-	21.300	18.200	np	-14,55	
	Gavi	Forte di Gavi	12	12	12	10.118	6.715	8.254	-33,63	22,92
	Novi Ligure	Museo dei Campionissimi	12	12	12	6.602	4.618	5.030	-30,05	8,92
	Ovada	Museo Paleontologico "Giulio Maini"	12	12	12	1.589	1.342	1.384	-15,54	3,13
	Rocca Grimalda	Museo della Maschera	10	9	-	2.953	2.785	np	-5,69	
	Serralunga di Crea	Sacro Monte di Crea	7	6	8	141.530	203.977	201.182	44,12	
	Tortona	Pinacoteca - Tortona	12	12	12	4.003	5.522	12.819	37,95	132,14
	Volpedo	Studio Pellizza da Volpedo	12	12	12	3.375	6.506	3.095	92,77	-52,43
Totale provincia di Alessandria						243.507	298.523	280.166	22,59	-6,15
	Albugnano	Abbazia di Vezzolano	12	12	12	20.601	21.121	23.048	2,52	9,12
	Asti	Museo Civico Sant'Anastasio	12	12	11	9.429	5.701	5.228	-39,54	-8,30
	Asti	Sito Archeologico Domus Romana	12	12	11	1.285	1.205	800	-6,23	-33,61
AT	Asti	Complesso San Pietro	12	11	11	8.242	5.169	5.570	-37,28	7,76
	Asti	Torre Troyana	9	7	8	1.888	2.100	2.509	11,23	19,48
	Castelnuovo Don Bosco	Museo Missionario Don Bosco	12	12	12	29.053	24.491	26.821	-15,70	9,51
	Cisterna d'Asti	Museo Arti e Mestieri	12	12	11	3.094	6.649	5.239	114,90	-21,21
Totale provincia di Asti						73.592	66.436	69.215	-9,72	4,18
	Biella	Fondazione Pistoletto	12	12	12	10.000	4.083	1.806	-59,17	-55,77
	Biella	Museo dei Tesori di Oropa	12	12	12	6.023	6.312	6.336	4,80	0,38
	Biella	Museo del Territorio Biellese	12	12	6	20.849	9.580	3.293	-54,05	-65,63
	Biella	Giardino Botanico di Oropa	7	6	7	4.810	6.646	5.905	38,17	-11,15
	Candelo	Ricetto del Candelo	12	12	12	46.802	54.071	5.845	15,53	-89,19
	Cossato	Ecomuseo del Cossatese e delle Baragge	9	8	8	305	238	373	-21,97	56,72
	Mezzana Mortigliengo	Museo del laboratorio del Mortigliengo	10	-	9	1.217	np	1.025		
BI	Mongrando	Fucina Morino-Ecomuseo della lavorazione	12	12	12	310	350	440	12,90	25,71
	Muzzano	Ecomuseo della civiltà montanara	12	12	12	2.050	1.600	1.670	-21,95	4,38
	Netro	Ex officine Rubino	4	12	6	550	550	578	0,00	5,09
	Ronco Biellese	Ecomuseo della Terracotta	12	12	12	548	544	189	-0,73	-65,26
	Salussola	Museo laboratorio dell'Oro e della Pietra	9	12	7	357	515	550		6,80
	Sordevolo	Monastero della Trappa	7	12	7	2.900	4.530	2.872	56,21	-36,60
	Zubiena	Ecomuseo del Biellese - Museo Oro e Bessa	12	12	6	2.050	10.050	1.700		-83,08
Totale provincia di Biella						98.771	99.069	32.582	0,30	-67,11
	Alba	Museo Civico "Federico Eusebio"	12	12	7	6.779	8.071	3.914	19,06	-51,51
	Barolo	Museo dei Cavatappi	12	12	12	10.259	10.099	11.203	-1,56	10,93
	Barolo	Castello Falletti di Barolo	-	-	1	chiuso	chiuso	367		
	Borgo San Dalmazzo	Museo dell'Abbazia di Borgo San Dalmazzo	12	12	11	2.543	2.361	1.912	-7,16	-19,02
	Bra	Museo Civico Craveri	12	12	12	10.816	6.734	4.517	-37,74	-32,92
	Bra	Museo del Giocattolo	12	12	12	2.942	2.384	2.770	-18,97	16,19
	Bra	Palazzo Traversa	12	12	7	3.864	5.985	2.461	54,89	-58,88

OCP - REPORT STATISTICO 2010
MUSEI E BENI CULTURALI IN PIEMONTE

Prov.	Comune	Musei e beni culturali	Mesi			Visite			Variazione %	
			2008	2009	2010	2008	2009	2010	2008-2007	2009-2008
	Busca	Castello del Roccolo	8	7	6	12.006	8.013	5.494	-33,26	-31,44
	Caraglio	Filatoio Rosso	12	12	12	43.752	31.772	14.346	-27,38	-54,85
	Caraglio	Convento dei Cappuccini	8	10	10	4.349	3.365	3.631	-22,63	7,90
		Museo della Regia Fabrica di Vetri e							-3,67	8,21
	Chiusa di Pesio	Cristalli	12	12	12	1.226	1.181	1.278		
	Cuneo	Museo Civico di Cuneo	12	11	12	8.957	5.123	5.444	-42,80	6,27
	Demonte	Palazzo Borelli	5	7	8	439	1.121	4.049	155,35	261,20
	Dronero	Museo Mallé	12	12	12	1.573	1.246	1.326	-20,79	6,42
	Fossano	Museo Diocesano	12	12	12	1.311	1.591	1.768	21,36	11,13
	Frabosa Soprana	Grotte di Bossea	12	12	8	12.656	13.374	10.319	5,67	-22,84
	Garessio	Castello Reale di Casotto	8			219	-	-		
	Govone	Castello Reale di Govone	10	9	9	15.310	6.534	6.408	-57,32	-1,93
CN	Grinzane	Castello di Grinzane Cavour	11	11	11	31.953	31.132	30.415	-2,57	-2,30
	Guarene d'Alba	Fondazione Re Rebaudengo	3	5	-	765	2.983	np	289,93	
	Magliano Alfieri	Museo delle Arti e Tradizioni Popolari	12	9	8	2.004	1.171	1.243	-41,57	6,15
	Manta	Castello della Manta	11	10	10	22.335	21.488	23.367	-3,79	8,74
	Monbasiglio	Castello Monbasiglio-Museo Bonaparte	10	9	8	434	212	270	-51,15	27,36
	Mondovì	Torre Civica del Belvedere	9	10	10	1.960	4.376	3.950	123,27	-9,73
	Mondovì	Museo della Stampa	9	9	10	590	3.582	2.701	507,12	-24,60
	Piasco	Museo dell'Arpa	11	12	11	6.283	4.509	3.433	-28,23	-23,86
	Revello	Abbazia di Staffarda	12	12	12	16.175	15.776	13.119	-2,47	-16,84
	Revello	Museo Naturalistico fiume Po	12	12	12	1.069	2.834	3.014	165,11	6,35
	Rocca de Baldi	Museo Augusto Doro	8	6	7	747	830	351	11,11	-57,71
	Saluzzo	Museo Civico Casa Cavassa	12	12	12	12.520	15.197	16.670	21,38	9,69
	Saluzzo	Torre Civica	12	12	12	4.338	3.999	3.947	-7,81	-1,30
	Saluzzo	Villa Belvedere	7	8	3	2.756	1.006	327	-63,50	-67,50
	Sanfront	Borgata Museo Balma Boves	9	8	8	4.803	4.262	3.373	-11,26	-20,86
	Savigliano	Palazzo Taffini	12	12	11	834	801	666	-3,96	-16,85
	Savigliano	Museo Ferroviario	12	12	7	3.601	3.378	2.715	-6,19	-19,63
	Savigliano	Palazzo Muratori Cravetta	12	12	-	744	631	chiuso	-15,19	
	Savigliano	Museo Civico di Savigliano	11	11	11	8.247	10.035	7.120	21,68	-29,05
	Serralunga d'Alba	Castello di Serralunga	12	12	12	15.751	18.247	14.833	15,85	-18,71
	Vinadio	Forte di Vinadio	7	6	6	12.114	15.085	10.402	24,53	-31,04
Totale provincia di Cuneo						289.024	270.488	223.123	-6,41	-17,51

OCP - REPORT STATISTICO 2010
MUSEI E BENI CULTURALI IN PIEMONTE

Prov.	Comune	Musei e beni culturali	Mesi			Visite			Variazione %	
			2008	2009	2010	2008	2009	2010	2008-2007	2009-2008
NO	Casalbeltrame	Museo Dell'Attrezzo Agricolo	11	11	10	3.004	2.968	1.979	-1,20	-33,32
	Novara	Museo Faraggiana Ferrandi	12	12	12	9.937	9.087	7.868	-8,55	-13,41
	Novara	Civiche Raccolte del Broletto	9	2	-	1.494	1.144	chiuso	-23,43	-
	Oleggio	Museo Fanchini	12	12	-	5.295	4.285	np	-19,07	-
	Orta San Giulio	Sacro Monte d'Orta	12	12	12	43.144	44.660	49.485	3,51	10,80
	San Maurizio D'Opaglio	Museo del Rubinetto	8	5	5	237	203	115	-14,35	-43,35
	Vaccigò di Ameno	Fondazione Calderara	6	6	6	1.124	696	673	-38,08	-3,30
Totale provincia di Novara						64.235	63.043	60.120	-1,86	-4,64
TO	Avigliana	Museo del Dinamitificio Nobel	12	12	12	657	1.081	1.382	64,54	27,84
	Bardonecchia	Museo di Arte Religiosa Alpina -	12	12	8	1.113	929	322	-16,53	-65,34
	Bardonecchia	Forte di Bramafam	11	10	11	5.697	6.091	5.840	6,92	-4,12
	Caravino	Castello di Masino	11	11	10	76.142	76.873	59.751	0,96	-22,27
	Carmagnola	Museo Tipografico Rondani	12	12	-	580	284	np	-51,03	-
	Carmagnola	Museo Civico Storia Naturale	12	11	12	1.450	914	1.797	-36,97	96,61
	Carmagnola	Ecomuseo della Canapa	7	7	6	505	696	723	37,82	3,88
	Carmagnola	Museo Civico Navale	6	9	7	504	338	316	-32,94	-6,51
	Chieri	Museo Martini	11	11	11	4.140	4.955	4.357	19,69	-12,07
	Chieri	Museo del Tessile	10	12	-	3.800	3.600	np	-5,26	-
	Chiomonte	Museo Archeologico di Chiomonte	10	1	-	2.761	183	np	-93,37	-
	Ciriè	Villa Remmert	3	-	-	1.832	np	np	-	-
	Cuornè	Museo Archeologico del Canavese -	12	12	12	2.744	2.535	4.244	-7,62	67,42
	Exilles	Forte di Exilles	12	10	8	25.305	23.646	21.970	-6,56	-7,09
	Fenestrelle	Forte di Fenestrelle	12	12	12	35.400	27.763	26.876	-21,57	-3,19
	Frossasco	Museo del Gusto	12	12	12	5.163	5.623	6.091	8,91	8,32
	Frossasco	Museo dell'Emigrazione	12	11	-	668	508	chiuso	-23,95	-
	Giaglione	Museo di Arte Religiosa Alpina - Giaglione	12	11	9	173	73	81	-57,80	10,96
	Grugliasco	Museo del Grande Torino	8	11	-	1.515	2.595	np	71,29	-
	Novalesa	Museo di Arte Religiosa Alpina - Novalesa	12	12	10	224	639	561	185,27	-12,21
	Pavone Canavese	Museo del Centro Studi D'Andrade	10	11	11	600	918	1.882	53,00	105,01
	Pinerolo	Museo Civico dell'Arte Preistorica	12	12	12	2.561	2.413	2.081	-5,78	-13,76
	Pinerolo	Museo dell'Arma di Cavalleria	12	12	12	6.771	4.906	4.693	-27,54	-4,34
	Pinerolo	Palazzo Vittone - Collezione Civica d'Arte	12	12	12	1.794	5.199	1.763	189,80	-66,09
	Pinerolo	Palazzo Vittone - Museo di Scienze Naturali	12	12	12	1.881	1.960	1.823	4,20	-6,99
	Pinerolo	Museo Storico del Mutuo Soccorso	11	11	12	829	549	1.139	-33,78	107,47
	Pinerolo	Museo Etnografico	9	12	12	2.639	3.459	2.716	31,07	-21,48
	Prali	Scopriminiera	9	9	9	14.352	16.548	17.094	15,30	3,30
	Rivara	Castello di Rivara	11	10	9	5.810	4.938	4.416	-15,01	-10,57
	Rosta	Abbazia di S. Antonio di Ranverso	12	12	12	8.970	8.227	9.693	-8,28	17,82
	Santena	Castello Cavour di Santena	11	9	10	3.278	3.117	5.069		
	San Benigno Canavese	Abbazia di Fruttuaria	11	12	11	3.151	2.125	2.484	-32,56	16,89
	San Giorio di Susa	Cappella del Conte	12	7	7	494	538	312	8,91	-42,01
Sant'Ambrogio di Torino	Sacra di San Michele	12	12	12	99.910	95.920	117.866	-3,99	22,88	
Settimo Torinese	Ecomuseo del Freidano	12	11	11	4.724	6.113	6.658	29,40	8,92	
Susa	Museo Diocesano Arte Sacra	10	11	9	7.918	2.162	2.255	-72,70	4,30	
Torre Pellice	Museo Valdese	12	12	12	4.904	4.795	4.262	-2,22	-11,12	
Trana	Giardino Botanico Rea	7	11	10	1.046	9.928	2.228		-77,56	
Usseglio	Museo Civico Alpino	11	10	10	3.160	2.477	1.833	-21,61	-26,00	

OCP - REPORT STATISTICO 2010
MUSEI E BENI CULTURALI IN PIEMONTE

Prov.	Comune	Musei e beni culturali	Mesi			Visite			Variazione %	
			2008	2009	2010	2008	2009	2010	2008-2007	2009-2008
Totale provincia di Torino						345.165	335.618	324.578	-2,77	-3,29
	Gignese	Museo dell'Ombrello	6	6	-	3.009	2.503	np	-16,82	
VB	Verbania	Giardini Villa Taranto	9	9	9	135.639	135.050	128.459	-0,43	-4,88
	Verbania	Museo del Paesaggio	12	12	8	5.877	4.092	4.784	-30,37	16,91
Totale provincia di Verbania						144.525	141.645	133.243	-1,99	-5,93
	Alagna Valsesia	Walser Museum	12	12	12	6.282	6.817	5.318	8,52	-21,99
	Moncrivello	Castello di Moncrivello	6	9	1	3.500	3.350	20	-4,29	-99,40
	Varallo	Pinacoteca di Varallo	12	12	12	2.637	4.823	3.416	82,90	-29,17
VC	Varallo	Sacro Monte di Varallo	12	12	12	150.687	129.463	46.779	-14,08	
	Vercelli	Museo Camillo Leone	12	12	12	7.037	7.117	6.197	1,14	-12,93
	Vercelli	Museo Francesco Borgogna	12	12	12	6.640	6.371	7.279	-4,05	14,25
	Vercelli	Museo del Tesoro del Duomo	8	11	11	687	529	3.129	-23,00	491,49
Totale provincia di Vercelli						177.470	158.470	72.138	-10,71	-54,48
Totale musei monitorati dal 2008						1.436.289	1.433.292	1.195.165	-0,21	-16,61

**OCP - REPORT STATISTICO 2010
MUSEI E BENI CULTURALI IN PIEMONTE**

Prov.	Comune	Musei e beni culturali	Mesi			Visite			Variazione %	
			2008	2009	2010	2008	2009	2010	2008-2007	2009-2008
AL	Alessandria	Palazzo Asperia		11	-		17.560		np	
BI	Pray	La Fabbrica della Ruota		12	-		5.221		np	
BI	Rosazza	Casa Museo dell'Alta Valle Cervo		9	9		1.410	1.200		-14,89
BI	Soprana	Ex Mulino Susta		3	5		281	743		164,41
CN	Busca	Eremo di Belmonte		5	3		382	515		34,82
NO	Novara	Raccolte di Casa Museo Rognoni Museo Archeologico dell'Abbazia di		2	2		1.378	770		-44,12
TO	Novalesa	Novalesa		10	12		13.092	18.632		42,32
TO	Venaria	Al.bo		11	-		2.974		np	
VB	Verbania	Villa Giulia		8	12		7.793	7.193		-7,70
Totale musei monitorati dal 2009							1.483.383	1.224.218		-17,47
AL	Alessandria	Antiquarium Forum Fulvi			12					273
AL	Alessandria	Museo Marengo			5					4.980
CN	Casteldelfino	Centro Visita Alevè			8					4.626
CN	Martiniana Po	Museo del Pirolo			12					611
To	Pinerolo	Casa del Senato			12					991
Totale musei monitorati dal 2009								1.235.699		

FONTE: elaborazioni OCP su dati Cooperativa EtaBeta, Associazione Torino Città Capitale Europea

DATI AGGIORNATI AL 18 LUGLIO 2011

Sono stati inseriti nell'insieme confrontabile i musei e beni culturali inaugurati o restituiti al pubblico dal 2008 al 2010.

NOTE:

La provincia di Torino non comprende il Sistema Museale Metropolitano.

nd = non disponibile

np = non pervenuto

AVVERTENZE

I dati sulle visite al Sacro Monte di Varallo Sesia (Vc) sono frutto di stime degli organizzatori. I dati 2010 sono parziali per problemi tecnici non è stato possibile effettuare la rilevazione e la stima degli ingressi.

I dati del Museo del Paesaggio di Verbania comprende le presenze a Palazzo Biumi Innocenti ed a Palazzo Viani Dugnani

I dati 2009 e 2010 del Sacro Monte di Crea si riferiscono all'intera area attrezzata, le visite alla Cappella Paradiso nel 2009 sono state 2.207, nel 2010 sono state 2.454

Il Castello Falletti di Barolo nel 2008 e 2009 è stato chiuso per restauri

Il Museo del Grande Torino è stato inaugurato il 20 aprile 2008

Il Castello Reale di Casotto è chiuso per restauri

OCF - REPORT STATISTICO 2010
MUSEI E BENI CULTURALI IN PIEMONTE

Tavola 1.5

ANDAMENTO MENSILE DELLE VISITE AI MUSEI E BENI CULTURALI IN PIEMONTE 2010

Prov.	Comune	Musei e beni culturali	Gennaio	Febbraio	Marzo	Aprile	Maggio	Giugno	Luglio	Agosto	Settembre	Ottobre	Novembre	Dicembre	Totale	
	Acqui Terme	Museo Civico Archeologico	37	62	121	460	492	174	143	385	274	172	39	28	2.387	
	Alessandria	Palazzo Cuttica	31	52	420	384	255	144	33		50	119	239	717	2.444	
	Alessandria	Sale d'Arte	63	95	18	183	48	128	12	24	98	83	354	680	1.786	
	Alessandria	Museo Marengo	chiuso	chiuso	chiuso	chiuso	chiuso	1.820	527	913	705	1.015	chiuso	chiuso	4.980	
	Alessandria	Museo Etnografico "C'era una volta"	1.194	1.582	2.076	1.375	1.397	893	503	369	1.607	1.224	1.144	1.992	15.356	
	Alessandria	Museo del Cappello Borsalino	132	92	743	247	293	141	96	54	273	250	50	433	2.804	
	Alessandria	Teatro delle Scienze	410	291	332	726	488	11	9	0	67	95	190	166	2.785	
	Alessandria	Antiquarium Forum Fulvi	7	5	34	12	39	102	20	18	20	9	1	6	273	
	Bistagno	Museo Gipsoteca Monteverde	130	85	156	176	237	111	114	199	18	164	175	chiuso	1.565	
AL	Casale Monferrato	Museo d'Arte e Storia Ebraica	566	731	1.586	1.548	2.381	1.231	422	0	2.736	1.438	1.005	585	14.229	
	Casale Monferrato	Museo Civico di Casale Monf.to	408	671	840	462	857	194	222	139	447	314	292	200	5.046	
	Conzano	Villa Vidua	np	np	np	np	np	np	np	np	np	np	np	np	np	
	Gavi	Forte di Gavi	81	63	191	650	835	546	822	1.543	2.369	839	225	90	8.254	
	Novi Ligure	Museo dei Campionissimi	603	188	266	407	1.197	454	280	245	320	572	334	164	5.030	
	Ovada	Museo Paleontologico "Giulio Maini"	190	35	95	165	210	112	87	111	21	145	145	68	1.384	
	Rocca Grimalda	Museo della Maschera	np	np	np	np	np	np	np	np	np	np	np	np	np	
	Serralunga di Crea	Sacro Monte di Crea	9.940	6.686	11.473	21.082	25.386	22.387	22.286	30.383	25.559	17.100	8.900	chiuso	201.182	
	Tortona	Pinacoteca - Tortona	103	331	88	43	69	34	26	40	1.500	4.494	4.765	1.326	12.819	
	Volpedo	Studio Pellizza da Volpedo	62	77	337	494	552	208	185	328	258	246	311	37	3.095	
Totale provincia di Alessandria			19	13.957	11.046	18.776	28.414	34.736	28.690	25.787	34.751	36.322	28.279	18.169	6.492	285.419
	Albugnano	Abbazia di Vezzolano	630	750	887	2.925	3.580	3.220	1.992	2.025	2.864	1.885	1.310	980	23.048	
	Asti	Torre Troyana	chiuso	chiuso	92	445	254	81	107	329	963	238	chiuso	chiuso	2.509	
	Asti	Museo Civico Sant'Anastasio	99	167	266	878	475	331	130	271	1.822	462	327	chiuso	5.228	
AT	Asti	Complesso San Pietro	266	157	276	633	481	260	248	504	1.487	676	582	chiuso	5.570	
	Asti	Sito Archeologico Domus Romana	7	10	74	80	103	49	4	91	227	58	97	chiuso	800	
	Castelnuovo Don Bosco	Museo Missionario Don Bosco	982	759	1.393	6.423	5.053	2.715	1.605	2.113	2.200	2.568	553	457	26.821	
	Cisterna d'Asti	Museo Arti e Mestieri	4	chiuso	260	575	1.050	426	332	283	213	1.472	287	337	5.239	
Totale provincia di Asti			7	1.988	1.843	3.248	11.959	10.996	7.082	4.418	5.616	9.776	7.359	3.156	1.774	69.215
	Biella	Museo del Territorio Biellese	776	409	692	286	654	476	chiuso	chiuso	chiuso	chiuso	chiuso	chiuso	3.293	
	Biella	Fondazione Pistoletto	142	109	33	265	115	458	16	29	57	422	104	56	1.806	
	Biella	Giardino Botanico di Oropa	chiuso	chiuso	chiuso	chiuso	840	1.090	1.228	1.911	758	63	15	chiuso	5.905	
	Biella	Museo dei Tesori di Oropa	116	90	281	836	1.121	507	711	1.043	570	901	136	24	6.336	
	Candelo	Ricetto del Candelo	43	5	565	377	2.897	431	277	19	574	473	121	63	5.845	
	Cossato	Ecomuseo del Cossatese e delle Baragge	chiuso	44	37	105	31	14	chiuso	chiuso	chiuso	51	74	17	373	
	Mezzana Mortigliengo	Museo del laboratorio del Mortigliengo	chiuso	chiuso	70	86	77	23	15	59	229	296	170	chiuso	1.025	
	Mongrando	Fucina Morino-Ecomuseo della lavorazione del Ferro	10	10	20	20	100	20	20	20	100	100	10	10	440	
	Muzzano	Ecomuseo della civiltà montanara	25	34	70	152	189	230	411	210	233	63	33	20	1.670	
BI	Netro	Ex officine Rubino	chiuso	chiuso	chiuso	10	92	110	143	205	18	chiuso	chiuso	chiuso	578	
	Pray	La Fabbrica della Ruota	np	np	np	np	np	np	np	np	np	np	np	np	np	
	Ronco Biellese	Ecomuseo della Terracotta	17	23	56	2	10	1	3	10	1	50	1	15	189	
	Rosazza	Casa Museo dell'Alta Valle Cervo	chiuso	chiuso	10	70	100	120	350	450	50	30	20	chiuso	1.200	
	Salussola	Museo laboratorio dell'Oro e della Pietra	chiuso	chiuso	100	30	200	60	30	chiuso	30	100	chiuso	chiuso	550	
	Soprona	Ex Mulino Susta	chiuso	chiuso	107	63	171	84	chiuso	chiuso	chiuso	318	chiuso	chiuso	743	
	Sordevolo	Monastero della Trappa	chiuso	chiuso	0	154	389	410	632	756	310	221	chiuso	chiuso	2.872	
	Trivero	Oasi Zegna	np	np	np	np	np	np	np	np	np	np	np	np	np	
	Zubiena	Ecomuseo del Biellese - Museo Oro e Bessa	chiuso	chiuso	chiuso	150	450	600	200	chiuso	250	50	chiuso	chiuso	1.700	
Totale provincia di Biella			18	1.129	724	2.041	2.606	7.436	4.634	4.036	4.712	3.180	3.138	684	205	34.525

OCF - REPORT STATISTICO 2010
MUSEI E BENI CULTURALI IN PIEMONTE

Prov.	Comune	Musei e beni culturali	Gennaio	Febbraio	Marzo	Aprile	Maggio	Giugno	Luglio	Agosto	Settembre	Ottobre	Novembre	Dicembre	Totale
	Alba	Museo Civico "Federico Eusebio"	13	366	962	995	1.120	133	325	chiuso	chiuso	chiuso	chiuso	chiuso	3.914
	Barolo	Castello Falletti di Barolo	chiuso	chiuso	chiuso	chiuso	chiuso	chiuso	chiuso	chiuso	chiuso	chiuso	chiuso	367	367
	Barolo	Museo dei Cavatappi	20	80	485	661	1.197	760	821	1.086	1.699	2.469	1.456	469	11.203
	Borgo San Dalmazzo	Museo dell'Abbazia di Borgo San Dalmazzo	174	158	chiuso	177	149	202	168	189	96	223	159	217	1.912
	Bra	Museo Civico Craveri	284	438	438	833	687	106	24	30	231	214	896	336	4.517
	Bra	Palazzo Traversa	151	331	376	chiuso	1.044	204	155	200	chiuso	chiuso	chiuso	chiuso	2.461
	Bra	Museo del Giocattolo	151	92	337	315	1.013	65	91	45	128	157	142	234	2.770
	Busca	Eremo di Belmonte	chiuso	chiuso	chiuso	chiuso	218	83	chiuso	chiuso	214	chiuso	chiuso	chiuso	515
	Busca	Castello del Roccolo	chiuso	chiuso	chiuso	2.710	630	1.038	378	chiuso	440	298	chiuso	chiuso	5.494
	Caraglio	Filatoio Rosso	166	356	830	1.285	1.273	1.953	1.351	1.930	1.736	2.056	1.107	303	14.346
	Caraglio	Convento dei Cappuccini	chiuso	chiuso	85	217	360	1.174	334	427	188	110	19	717	3.631
	Casteldelfino	Centro Visita Alevè	342	chiuso	chiuso	116	37	192	1.456	2.245	131	chiuso	chiuso	107	4.626
	Chiusa di Pesio	Museo della Regia Fabbrica di Vetri e Cristalli	26	97	67	110	50	230	132	121	139	161	70	75	1.278
	Cuneo	Museo Civico di Cuneo	206	403	1.081	663	533	189	174	374	473	754	298	296	5.444
	Demonte	Palazzo Borelli	2.770	chiuso	chiuso	28	33	11	291	479	128	309	chiuso	chiuso	4.049
	Dronero	Museo Mallé	61	115	89	81	78	81	94	96	159	132	237	103	1.326
	Fossano	Museo Diocesano	152	65	95	230	352	64	27	39	73	480	86	105	1.768
	Frabosa Soprana	Grotte di Bossea	182	249	544	1.400	1.606	1.470	1.562	3.306	chiuso	chiuso	chiuso	chiuso	10.319
	Garessio	Castello Reale di Casotto	chiuso	chiuso	chiuso	chiuso	chiuso	chiuso	chiuso	chiuso	chiuso	chiuso	chiuso	chiuso	chiuso
	Govone	Castello Reale di Govone	chiuso	chiuso	651	776	1.430	439	332	399	381	1.806	194	chiuso	6.408
CN	Grinzane	Castello di Grinzane Cavour		701	1.381	3.946	4.459	2.421	1.459	2.251	3.437	6.827	2.690	843	30.415
	Guarene d'Alba	Fondazione Re Rebaudengo	np	np	np	np	np	np	np	np	np	np	np	np	np
	Magliano Alfieri	Museo delle Arti e Tradizioni Popolari	chiuso	chiuso	72	272	208	92	72	83	290	chiuso	154	chiuso	1.243
	Manta	Castello della Manta	chiuso	369	3.003	4.004	3.715	2.539	1.226	2.119	1.949	3.325	1.118	chiuso	23.367
	Martiniana Po	Museo del Pirolo	32	38	30	62	24	31	223	54	37	45	24	11	611
	Monbasiglio	Castello Monbasiglio-Museo Bonaparte	chiuso	chiuso	11	chiuso	50	2	12	74	26	39	56	chiuso	270
	Mondovì	Torre Civica del Belvedere	chiuso	72	227	763	564	377	226	691	346	607	77	chiuso	3.950
	Mondovì	Museo della Stampa	chiuso	30	201	741	420	333	5	117	236	560	58	chiuso	2.701
	Piasco	Museo dell'Arpa	105	241	447	541	800	192	160	25	122	435	365	chiuso	3.433
	Revello	Abbazia di Staffarda	311	255	797	2.092	2.342	1.402	749	1.180	1.429	1.674	676	212	13.119
	Revello	Museo Naturalistico fiume Po	421	168	272	151	633	303	273	176	88	150	187	192	3.014
	Rocca de Baldi	Museo Augusto Doro	chiuso	chiuso	chiuso	16	36	24	36	31	65	143	chiuso	chiuso	351
	Saluzzo	Museo Civico Casa Cavassa	305	526	1.337	2.855	2.877	2.182	998	1.314	1.713	1.841	472	250	16.670
	Saluzzo	Villa Belvedere	chiuso	chiuso	chiuso	101	149	77	chiuso	chiuso	chiuso	chiuso	chiuso	chiuso	327
	Saluzzo	Torre Civica	209	165	209	893	323	563	230	547	449	226	64	69	3.947
	Sanfront	Borgata Museo Balma Boves	chiuso	chiuso	chiuso	396	462	315	555	665	757	197	26	chiuso	3.373
	Savigliano	Museo Ferroviario	230	428	370	515	chiuso	chiuso	376	377	419	chiuso	chiuso	chiuso	2.715
	Savigliano	Palazzo Muratori Cravetta	np	np	np	np	np	np	np	np	np	np	np	np	np
	Savigliano	Museo Civico di Savigliano	544	328	736	594	2.281	343	150	chiuso	577	490	608	469	7.120
	Savigliano	Palazzo Taffini	37	29	19	85	94	53	32	41	60	193	23	chiuso	666
	Serralunga d'Alba	Castello di Serralunga	172	294	887	1.699	2.047	946	934	1.276	1.820	3.271	1.297	190	14.833
	Vinadio	Forte di Vinadio	chiuso	chiuso	chiuso	chiuso	chiuso	667	1.209	4.339	993	490	2.704	chiuso	10.402
Totale provincia di Cuneo			42	7.064	16.039	30.323	33.294	21.256	16.640	26.326	21.029	29.682	15.263	5.565	228.875

OCF - REPORT STATISTICO 2010
MUSEI E BENI CULTURALI IN PIEMONTE

Prov.	Comune	Musei e beni culturali	Gennaio	Febbraio	Marzo	Aprile	Maggio	Giugno	Luglio	Agosto	Settembre	Ottobre	Novembre	Dicembre	Totale
NO	Casalbeltrame	Museo Dell'Attrezzo Agricolo	5	23	210	601	664	109	2	0	258	21	86	chiuso	1.979
	Novara	Museo Faraggiana Ferrandi	1.536	648	712	849	776	495	445	410	385	483	606	523	7.868
	Novara	Civiche Raccolte del Broletto	chiuso	chiuso	chiuso	chiuso	chiuso	chiuso	chiuso	chiuso	chiuso	chiuso	chiuso	chiuso	chiuso
	Novara	Raccolte di Casa Museo Rognoni Salvaneschi	307	chiuso	chiuso	463	chiuso	chiuso	chiuso	chiuso	chiuso	chiuso	chiuso	chiuso	770
	Oleggio	Museo Fanchini	np	np	np	np	np	np	np	np	np	np	np	np	np
	Orta San Giulio	Sacro Monte d'Orta	750	1.320	2.385	3.820	6.210	6.420	6.780	7.980	5.860	4.570	2.290	1.100	49.485
	San Maurizio D'Opaglio	Museo del Rubinetto	chiuso	3	chiuso	chiuso	chiuso	chiuso	9	54	48	1	chiuso	chiuso	115
	Vaccai di Ameno	Fondazione Calderara	chiuso	chiuso	chiuso	chiuso	51	146	133	166	159	18	chiuso	chiuso	673
Totale provincia di Novara			2.598	1.994	3.307	5.733	7.701	7.170	7.369	8.610	6.710	5.093	2.982	1.623	60.890
TO	Avigliana	Museo del Dinamitificio Nobel	75	39	172	231	102	256	141	83	168	61	33	21	1.382
	Bardonecchia	Forte di Bramafam	20	6	16	89	117	549	1.350	3.168	482	37	chiuso	6	5.840
	Bardonecchia	Museo di Arte Religiosa Alpina - Bardonecchia	33	chiuso	chiuso	56	27	39	46	93	22	6	chiuso	chiuso	322
	Caravino	Castello di Masino	chiuso	114	3.812	13.748	20.104	3.704	2.491	2.808	2.541	9.567	862	chiuso	59.751
	Carmagnola	Museo Civico Storia Naturale	4	20	243	579	209	67	201	2	24	165	162	121	1.797
	Carmagnola	Museo Tipografico Rondani	np	np	np	np	np	np	np	np	np	np	np	np	np
	Carmagnola	Ecomuseo della Canapa	chiuso	chiuso	chiuso	134	167	26	6	chiuso	48	342	chiuso	chiuso	723
	Carmagnola	Museo Civico Navale	chiuso	chiuso	chiuso	10	22	15	2	15	241	11	chiuso	chiuso	316
	Chieri	Museo del Tessile	np	np	np	np	np	np	np	np	np	np	np	np	np
	Chieri	Museo Martini	121	162	263	527	668	271	156	chiuso	758	333	273	825	4.357
	Chiomonte	Museo Archeologico di Chiomonte	np	np	np	np	np	np	np	np	np	np	np	np	np
	Ciriè	Villa Remmert	np	np	np	np	np	np	np	np	np	np	np	np	np
	Cuornè	Museo Archeologico del Canavese - Cuornè	161	271	694	1.153	1.125	170	146	5	13	43	89	374	4.244
	Exilles	Forte di Exilles	chiuso	chiuso	432	1.556	1.851	2.221	6.218	7.138	1.834	720	chiuso	chiuso	21.970
	Fenestrelle	Forte di Fenestrelle	339	240	336	1.690	2.312	2.884	5.692	8.848	2.500	1.497	250	288	26.876
	Frossasco	Museo dell'Emigrazione	np	np	np	np	np	np	np	np	np	np	np	np	np
	Frossasco	Museo del Gusto	296	188	439	749	830	575	130	760	213	429	1.018	464	6.091
	Giaglione	Museo di Arte Religiosa Alpina - Giaglione	22	chiuso	7	7	7	2	11	15	4	6	chiuso	chiuso	81
	Grugliasco	Museo del Grande Torino	np	np	np	np	np	np	np	np	np	np	np	np	np
	Novalesa	Museo Archeologico dell'Abbazia di Novalesa	361	416	513	2.262	2.474	1.759	2.979	3.720	1.920	1.289	500	439	18.632
	Novalesa	Museo di Arte Religiosa Alpina - Novalesa	chiuso	27	19	12	16	17	143	213	13	97	chiuso	4	561
	Pavone Canavese	Museo del Centro Studi D'Andrade	114	135	256	262	234	40	246	0	425	58	49	63	1.882
	Pinerolo	Museo Civico dell'Arte Preistorica	136	298	354	192	164	208	61	86	181	141	153	107	2.081
	Pinerolo	Museo dell'Arma di Cavalleria	272	187	375	458	558	979	165	233	452	624	280	110	4.693
	Pinerolo	Palazzo Vittone - Collezione Civica d'Arte	190	116	241	118	354	61	42	48	181	108	106	198	1.763
	Pinerolo	Palazzo Vittone - Museo di Scienze Naturali	129	94	60	107	102	86	61	113	747	128	129	67	1.823
	Pinerolo	Museo Storico del Mutuo Soccorso	110	59	89	93	31	21	10	16	72	247	361	30	1.139
	Pinerolo	Museo Etnografico	325	279	240	316	330	174	141	133	193	337	206	42	2.716
	Pinerolo	Casa del Senato	51	64	73	75	104	40	25	67	210	155	91	36	991
	Prali	Scoprimeria	chiuso	chiuso	521	1.979	3.285	1.880	2.780	3.897	1.290	966	496	chiuso	17.094
	Rivara	Castello di Rivara	74	56	123	840	643	882	628	227	943	chiuso	chiuso	chiuso	4.416
	Rosta	Abbazia di S. Antonio di Ranverso	236	234	436	1.524	2.112	1.143	421	819	988	1.100	480	200	9.693
	San Benigno Canavese	Abbazia di Fruttuaria	41	5	100	654	425	158	4	chiuso	277	367	66	387	2.484
	San Giorio di Susa	Cappella del Conte	chiuso	chiuso	chiuso	25	57	47	57	65	32	29	chiuso	chiuso	312
	Sant'Ambrogio di Torino	Sacra di San Michele	2.492	2.071	4.671	24.148	27.597	9.526	9.128	16.881	10.166	7.104	2.181	1.901	117.866
	Santena	Castello Cavour di Santena	chiuso	chiuso	316	489	864	586	125	337	502	1.037	635	178	5.069
	Settimo Torinese	Ecomuseo del Freidano	243	276	628	899	878	415	697	chiuso	1.243	475	487	417	6.658
	Susa	Museo Diocesano Arte Sacra	92	85	167	454	366	175	235	605	76	chiuso	chiuso	chiuso	2.255
	Torre Pellice	Museo Valdese	25	203	392	791	963	422	279	424	405	279	46	33	4.262
	Trana	Giardino Botanico Rea	2	chiuso	2	55	672	250	219	528	472	25	3	chiuso	2.228
Usseglio	Museo Civico Alpino	chiuso	48	78	290	133	279	544	390	5	64	2	chiuso	1.833	
Venaria	Al.bo	np	np	np	np	np	np	np	np	np	np	np	np	np	
Totale provincia di Torino			5.964	5.693	16.068	56.572	69.903	29.927	35.580	51.737	29.641	27.847	8.958	6.311	344.201

OCP - REPORT STATISTICO 2010
MUSEI E BENI CULTURALI IN PIEMONTE

Prov.	Comune	Musei e beni culturali	Gennaio	Febbraio	Marzo	Aprile	Maggio	Giugno	Luglio	Agosto	Settembre	Ottobre	Novembre	Dicembre	Totale
	Gignese	Museo dell'Ombrello	np	np	np	np	np	np	np	np	np	np	np	np	np
	Verbania	Giardini Villa Taranto	chiuso	chiuso	1.300	25.088	30.194	19.028	13.104	18.522	15.221	5.896	106	chiuso	128.459
VB	Verbania	Museo del Paesaggio - Palazzo Viani Dugnani	chiuso	chiuso	238	498	430	210	261	328	345	237	chiuso	chiuso	2.547
	Verbania	Museo del Paesaggio - Palazzo Biumi Innocenti	48	29	16	556	1.158	246	78	106	chiuso	chiuso	chiuso	chiuso	2.237
	Verbania	Villa Giulia	250	458	397	723	908	626	713	890	950	655	456	167	7.193
Totale provincia di Verbania		5	298	487	1.951	26.865	32.690	20.110	14.156	19.846	16.516	6.788	562	167	140.436
	Alagna Valsesia	Walser Museum	180	123	101	215	684	387	1.075	1.688	562	188	42	73	5.318
	Moncrivello	Castello di Moncrivello	chiuso	20	np	np	np	np	np	np	np	np	np	np	20
	Varallo	Pinacoteca di Varallo	80	13	207	206	294	207	1.206	528	264	276	98	37	3.416
VC	Varallo	Sacro Monte di Varallo	1.493	1.024	2.157	4.966	5.366	4.981	6.866	8.069	5.184	4.062	1.253	1.358	46.779
	Vercelli	Museo Camillo Leone	144	313	742	733	2.148	659	336	39	192	520	332	39	6.197
	Vercelli	Museo Francesco Borgogna	192	591	871	938	2.393	556	120	91	243	583	459	242	7.279
	Vercelli	Museo del Tesoro del Duomo	6	17	88	548	532	93	25	chiuso	933	624	124	139	3.129
Totale provincia di Vercelli		7	2.095	2.101	4.166	7.606	11.417	6.883	9.628	10.415	7.378	6.253	2.308	1.888	72.138
Totale Piemonte		148	35.093	30.282	65.596	170.078	208.173	125.752	117.614	162.013	130.552	114.439	52.082	24.025	1.235.699

FONTE: elaborazioni OCP su dati Cooperativa EtaBeta, Associazione Torino Città Capitale Europea

DATI AGGIORNATI AL 18 LUGLIO 2011

NOTE:

La provincia di Torino non comprende il Sistema Museale Metropolitano.

nd = non disponibile

np = non pervenuto

OCP - REPORT STATISTICO 2010 MUSEI E BENI CULTURALI IN PIEMONTE

Tavola 1.8

ANDAMENTO MENSILE DELLE VISITE AI MUSEI E BENI CULTURALI IN PIEMONTE 2010

Mesi	Sistema Museale Metropolitano di Torino	Musei e Beni Culturali in Piemonte	Totale Piemonte
Gennaio	236.903	35.093	271.996
Febbraio	227.286	30.282	257.568
Marzo	319.982	65.596	385.578
Aprile	585.522	170.078	755.600
Maggio	536.359	208.173	744.532
Giugno	221.379	125.752	347.131
Luglio	159.338	117.614	276.952
Agosto	236.517	162.013	398.530
Settembre	212.206	130.552	342.758
Ottobre	240.300	114.439	354.739
Novembre	221.119	52.082	273.201
Dicembre	199.119	24.025	223.144
Totali	3.396.030	1.235.699	4.631.729

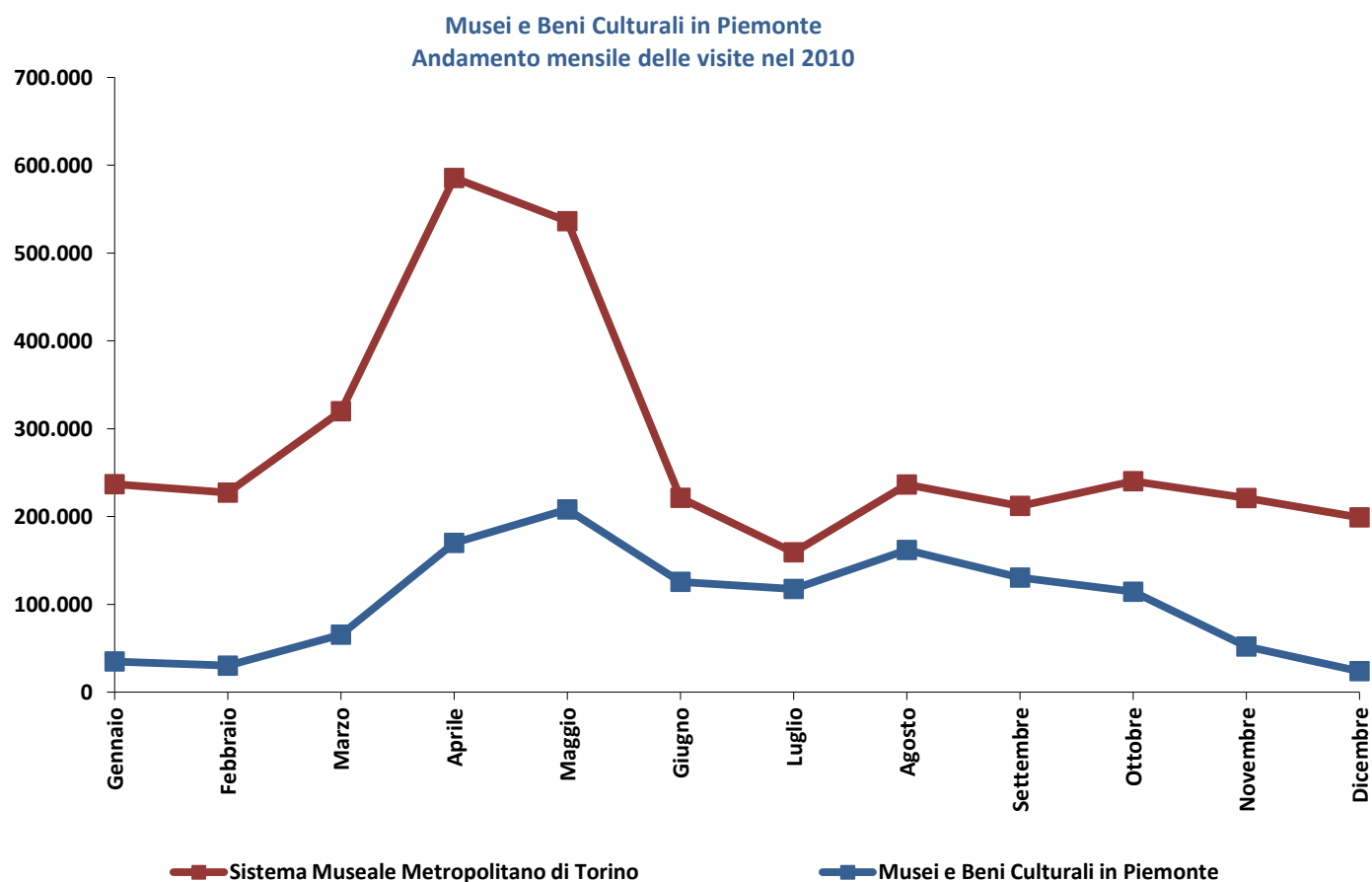
FONTE: elaborazioni OCP su dati Cooperativa EtaBeta, Associazione Torino Città Capitale Europea

DATI AGGIORNATI AL 18 LUGLIO 2011

NOTE:

Il Sistema Museale Metropolitano Torinese comprende anche parte delle Residenze Sabaude localizzate fuori Torino: la Reggia di Venaria Reale (To); il Castello di Rivoli (To); il Castello Reale di Moncalieri (To); la Palazzina di Caccia di Stupinigi (To); il Castello Ducale di Aglié (To) e il Castello Reale di Racconigi (Cn).

Figura 1.8



FONTE: elaborazioni OCP su dati Cooperativa EtaBeta, Associazione Torino Città Capitale Europea

OCP - REPORT STATISTICO 2010 MUSEI E BENI CULTURALI IN PIEMONTE

Tavola 1.7

VISITE AI MUSEI E BENI CULTURALI IN PIEMONTE NEL 2010

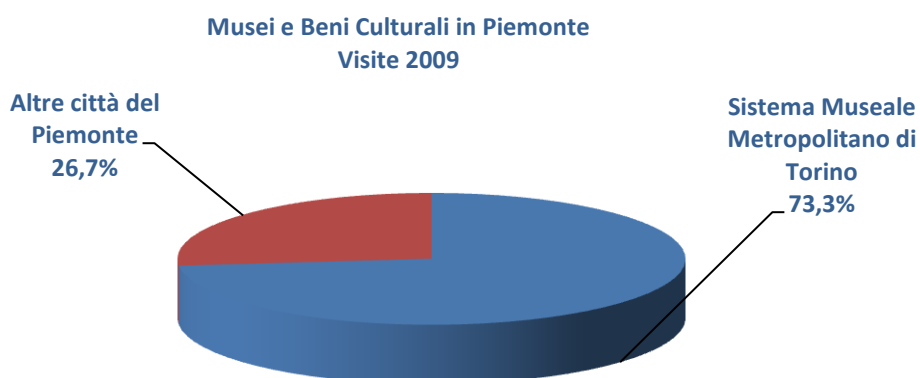
	N° Musei	Visite
Sistema Museale Metropolitano di Torino	54	3.396.030
Altre città del Piemonte	148	1.235.699
Totali	202	4.631.729

FONTE: elaborazioni OCP su dati Cooperativa EtaBeta, Associazione Torino Città Capitale Europea

DATI AGGIORNATI AL 18 LUGLIO 2011

NOTE:

Il Sistema Museale Metropolitano Torinese comprende anche parte delle Residenze Sabaude localizzate fuori Torino: la Reggia di Venaria Reale (To); il Castello di Rivoli (To); il Castello Reale di Moncalieri (To); la Palazzina di Caccia di Stupinigi (To); il Castello Ducale di Aglié (To) e il Castello Reale di Racconigi (Cn).



FONTE: elaborazioni OCP su dati Cooperativa EtaBeta, Associazione Torino Città Capitale Europea