


# **IL CONSUMO DI CINEMA IN PIEMONTE**

## **REPORT MENSILI 2010**



**OSSERVATORIO  
CULTURALE  
DEL PIEMONTE**

**CINEMA IN PIEMONTE**  
**2010**

<b>SPETTATORI E INCASSI DELLE SALE CINEMATOGRAFICHE IN PIEMONTE</b>			
<b>GENNAIO 2010</b>			
	<b>Schermi</b>	<b>Spettatori</b>	<b>Incassi</b>
capoluogo	69	486.949	€ 3.233.384
17 altri comuni della provincia	70	312.528	€ 2.032.265
<b>Totale provincia di Torino</b>	<b>139</b>	<b>799.477</b>	<b>€ 5.265.649</b>
capoluogo	14	52.124	€ 387.329
4 altri comuni della provincia	11	45.667	€ 307.118
<b>Totale provincia di Alessandria</b>	<b>25</b>	<b>97.791</b>	<b>€ 694.447</b>
capoluogo	10	44.680	€ 296.629
2 altri comuni della provincia	7	7.648	€ 48.535
<b>Totale provincia di Asti</b>	<b>17</b>	<b>52.328</b>	<b>€ 345.164</b>
capoluogo	5	25.449	€ 167.874
3 altri comuni della provincia	4	4.559	€ 28.062
<b>Totale provincia di Biella</b>	<b>9</b>	<b>30.008</b>	<b>€ 195.936</b>
capoluogo	7	20.591	€ 101.732
8 altri comuni della provincia	39	137.181	€ 918.468
<b>Totale provincia di Cuneo</b>	<b>46</b>	<b>157.772</b>	<b>€ 1.020.200</b>
capoluogo	2	6.005	€ 35.116
4 altri comuni della provincia	20	105.883	€ 829.956
<b>Totale provincia di Novara</b>	<b>22</b>	<b>111.888</b>	<b>€ 865.072</b>
capoluogo	2	5.326	€ 34.037
<b>Totale provincia di Verbania</b>	<b>2</b>	<b>5.326</b>	<b>€ 34.037</b>
capoluogo	2	1.996	€ 11.734
3 altri comuni della provincia	9	31.965	€ 251.071
<b>Totale provincia di Vercelli</b>	<b>11</b>	<b>33.961</b>	<b>€ 262.805</b>
<b>TOTALE PIEMONTE</b>	<b>271</b>	<b>1.288.551</b>	<b>€ 8.683.310</b>

Incassi espressi in Euro

FONTE: AGIS-Cinetel

ELABORAZIONE: Osservatorio Culturale del Piemonte

**CINEMA IN PIEMONTE**  
2010

**SPETTATORI DELLE SALE CINEMATOGRAFICHE IN PIEMONTE**  
**GENNAIO**

	Comuni			Schermi			Spettatori			Differenza		Differenza %	
	2008	2009	2010	2008	2009	2010	2008	2009	2010	2008-2009	2010-2009	2008-2009	2010-2009
Totale comuni confrontabili dal 2008	46	46	45	246	251	252	967.062	966.090	1.287.292	-972	321.202	-0,10%	33,25%
Totale comuni confrontabili dal 2009		48	47		253	254		966.957	1.288.551		321.594		33,26%
Totale comuni confrontabili dal 2010			47			254			1.288.551				

NOTA: le differenze totali, in termini percentuali ed assoluti, sono state calcolate sulle città presenti nel monitoraggio nei rispettivi mesi ed anni comparabili

FONTE: AGIS-Cinetel

ELABORAZIONE: Osservatorio Culturale del Piemonte

**INCASSI DELLE SALE CINEMATOGRAFICHE IN PIEMONTE**  
**GENNAIO**

	Comuni			Schermi			Incassi			Differenza		Differenza %	
	2008	2009	2010	2008	2009	2010	2008	2009	2010	2008-2009	2010-2009	2008-2009	2010-2009
Totale comuni confrontabili dal 2008	46	46	45	246	251	252	€ 5.447.746	€ 5.587.110	€ 8.674.934	€ 9.364	€ 3.087.824	2,56%	55,27%
Totale comuni confrontabili dal 2009		48	47		253	254		€ 5.592.851	€ 8.683.310		€ 3.090.459		55,26%
Totale comuni confrontabili dal 2010			47			254			€ 8.683.310				

NOTA: le differenze totali, in termini percentuali ed assoluti, sono state calcolate sulle città presenti nel monitoraggio nei rispettivi mesi ed anni comparabili

FONTE: AGIS-Cinetel

ELABORAZIONE: Osservatorio Culturale del Piemonte

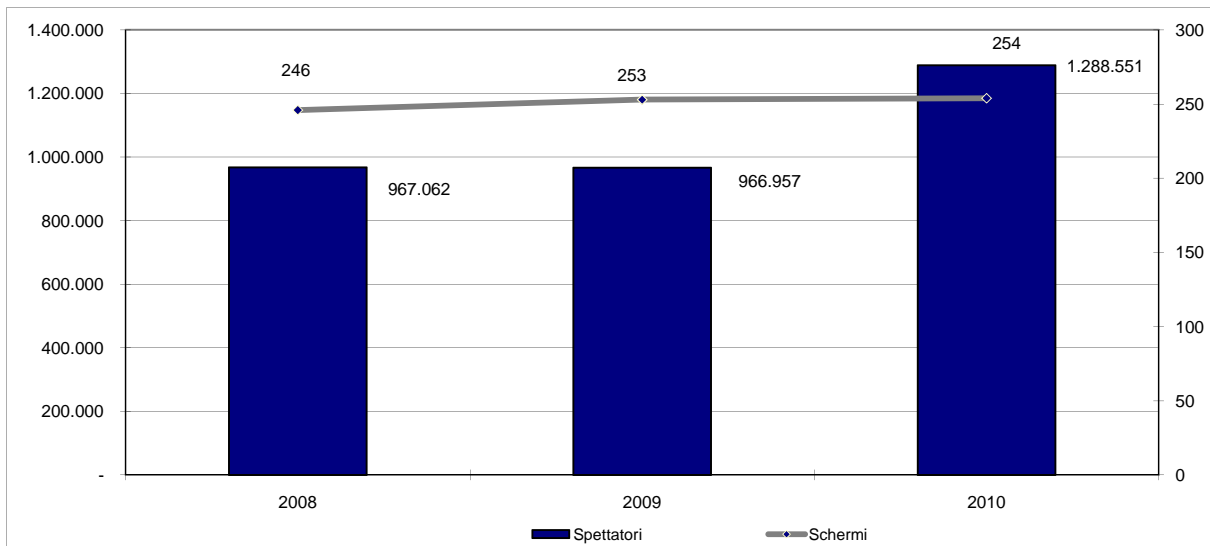
**PREZZO MEDIO DEL BIGLIETTO DELLE SALE CINEMATOGRAFICHE IN PIEMONTE**  
**GENNAIO**

	Comuni			Schermi			Prezzo			Differenza		Differenza %	
	2008	2009	2010	2008	2009	2010	2008	2009	2010	2008-2009	2010-2009	2008-2009	2010-2009
Totale comuni confrontabili dal 2008	46	46	45	246	251	252	€ 5,63	€ 5,78	€ 6,74	€ 0,15	€ 0,96	2,66%	6,53%
Totale comuni confrontabili dal 2009		48	47		253	254		€ 5,78	€ 6,74		€ 0,95		16,51%
Totale comuni confrontabili dal 2010			47			254			€ 6,74				

NOTA: le differenze totali, in termini percentuali ed assoluti, sono state calcolate sulle città presenti nel monitoraggio nei rispettivi mesi ed anni comparabili

FONTE: AGIS-Cinetel

ELABORAZIONE: Osservatorio Culturale del Piemonte



FONTE: AGIS-Cinetel

ELABORAZIONE: Osservatorio Culturale del Piemonte

**CINEMA IN PIEMONTE  
2010**

**I 20 FILM PIU' VISTI IN PIEMONTE  
GENNAIO 2010**

	film	nazionalità	data di uscita	n° città	n° schermi	Spettato ri	Incassi
1	AVATAR	USA, GB	15/01/2010	34	95	184.792	€ 1.440.069
2	IO, LORO E LARA	I	05/01/2010	40	126	175.427	€ 1.038.469
3	AVATAR - 3D	USA, GB	15/01/2010	21	35	161.041	€ 1.552.215
4	SHERLOCK HOLMES	USA, GB, A	25/12/2009	38	117	160.699	€ 985.047
5	HACHIKO (HACHIKO: A DOG'S STORY)	USA	30/12/2009	26	68	66.082	€ 386.878
6	NATALE A BEVERLY HILLS	I, USA	18/12/2009	39	91	50.293	€ 319.780
7	TRA LE NUVOLE (UP IN THE AIR)	USA	22/01/2010	29	59	47.354	€ 273.229
8	IO & MARILYN	I	18/12/2009	37	81	45.079	€ 285.135
9	LA PRINCIPESSA E IL RANOCCHIO	USA	18/12/2009	37	81	45.034	€ 263.903
10	LA PRIMA COSA BELLA	I	15/01/2010	26	52	40.084	€ 229.883
11	PIOVONO POLPETTE	USA	23/12/2009	33	55	34.270	€ 277.354
12	BACIAMMI ANCORA	I	29/01/2010	30	42	32.301	€ 202.303
13	IL RICCIO (LE HERISSON)	F, I	05/01/2010	18	42	28.053	€ 159.196
14	IL MONDO DEI REPLICANTI	USA	08/01/2010	15	46	27.291	€ 168.846
15	ALVIN SUPERSTAR 2	USA	29/01/2010	22	29	27.229	€ 164.312
16	CADO DALLE NUBI	I	27/11/2009	8	21	22.786	€ 133.792
17	SOUL KITCHEN	G	08/01/2010	8	16	18.037	€ 89.490
18	A CHRISTMAS CAROL - 3D	USA	03/12/2009	10	18	16.790	€ 153.345
19	BROTHERS	USA	23/12/2009	16	26	12.027	€ 69.300
20	A SINGLE MAN	USA	15/01/2010	4	6	10.925	€ 51.688
<b>TOTALE COMPLESSIVO DEI 20 FILM PIU' VISTI IN PIEMONTE</b>						<b>1.205.594</b>	<b>€ 8.244.234</b>
TOTALE COMPLESSIVO IN PIEMONTE						1.288.551	€ 8.683.310
<b>INCIDENZA PERCENTUALE DEI 20 FILM PIU' VISTI IN PIEMONTE</b>						<b>93,56%</b>	<b>94,94%</b>

Incassi espressi in Euro

FONTI: AGIS-Cinetel

ELABORAZIONE: Osservatorio Culturale del Piemonte

**CINEMA IN PIEMONTE  
2010**

<b>SPETTATORI E INCASSI DELLE SALE CINEMATOGRAFICHE IN PIEMONTE FEBBRAIO 2010</b>			
	<b>Schermi</b>	<b>Spettatori</b>	<b>Incassi</b>
capoluogo	69	331.540	€ 1.538.920
17 altri comuni della provincia	52	188.830	1.854.669
<b>Totale provincia di Torino</b>	<b>121</b>	<b>520.370</b>	<b>€ 3.393.589</b>
capoluogo	14	29.465	€ 138.227
4 altri comuni della provincia	11	26.394	234.986
<b>Totale provincia di Alessandria</b>	<b>25</b>	<b>55.859</b>	<b>€ 373.213</b>
capoluogo	10	29.452	€ 133.761
2 altri comuni della provincia	7	3.230	83.458
<b>Totale provincia di Asti</b>	<b>17</b>	<b>32.682</b>	<b>€ 217.219</b>
capoluogo	5	13.523	€ 74.863
3 altri comuni della provincia	4	4.012	38.185
<b>Totale provincia di Biella</b>	<b>9</b>	<b>17.535</b>	<b>€ 113.048</b>
capoluogo	7	15.236	€ 25.854
8 altri comuni della provincia	36	83.479	596.019
<b>Totale provincia di Cuneo</b>	<b>43</b>	<b>98.715</b>	<b>€ 621.873</b>
capoluogo	2	2.522	€ 10.898
4 altri comuni della provincia	20	69.605	558.672
<b>Totale provincia di Novara</b>	<b>22</b>	<b>72.127</b>	<b>€ 569.570</b>
capoluogo	2	3.328	€ 19.121
<b>Totale provincia di Verbania</b>	<b>2</b>	<b>3.328</b>	<b>€ 22.168</b>
capoluogo	2	1.321	€ 5.603
3 altri comuni della provincia	9	19.333	154.154
<b>Totale provincia di Vercelli</b>	<b>11</b>	<b>20.654</b>	<b>€ 159.757</b>
<b>TOTALE PIEMONTE</b>	<b>250</b>	<b>821.270</b>	<b>€ 5.470.437</b>

Incassi espressi in Euro

FONTE: AGIS-Cinetel

ELABORAZIONE: Osservatorio Culturale del Piemonte

**CINEMA IN PIEMONTE**  
2010

**SPETTATORI DELLE SALE CINEMATOGRAFICHE IN PIEMONTE**  
**FEBBRAIO**

	Comuni			Schermi			Spettatori			Differenza		Differenza %	
	2008	2009	2010	2008	2009	2010	2008	2009	2010	2009-2008	2010-2009	2009-2008	2010-2009
Totale comuni confrontabili dal 2008	46	46	43	242	249	248	717.894	665.808	820.996	-52.086	155.188	-7,26%	23,31%
Totale comuni confrontabili dal 2009		47	44		251	250		666.120	821.270		155.150		23,29%
Totale comuni confrontabili dal 2010			44			250			821.270				

NOTA: le differenze totali, in termini percentuali ed assoluti, sono state calcolate sulle città presenti nel monitoraggio nei rispettivi mesi ed anni comparabili

FONTE: AGIS-Cinetel

ELABORAZIONE: Osservatorio Culturale del Piemonte

**INCASSI DELLE SALE CINEMATOGRAFICHE IN PIEMONTE**  
**FEBBRAIO**

	Comuni			Schermi			Incassi			Differenza		Differenza %	
	2008	2009	2010	2008	2009	2010	2008	2009	2010	2009-2008	2010-2009	2009-2008	2010-2009
Totale comuni confrontabili dal 2008	46	46	43	242	249	248	€ 3.993.018	€ 3.732.355	€ 5.468.555	-€260.663	€ 1.736.200	-6,53%	46,52%
Totale comuni confrontabili dal 2009		47	44		251	250		€ 3.734.429	€ 5.470.437		€ 1.736.008		46,49%
Totale comuni confrontabili dal 2010			44			250			€ 5.470.437				

NOTA: le differenze totali, in termini percentuali ed assoluti, sono state calcolate sulle città presenti nel monitoraggio nei rispettivi mesi ed anni comparabili

FONTE: AGIS-Cinetel

ELABORAZIONE: Osservatorio Culturale del Piemonte

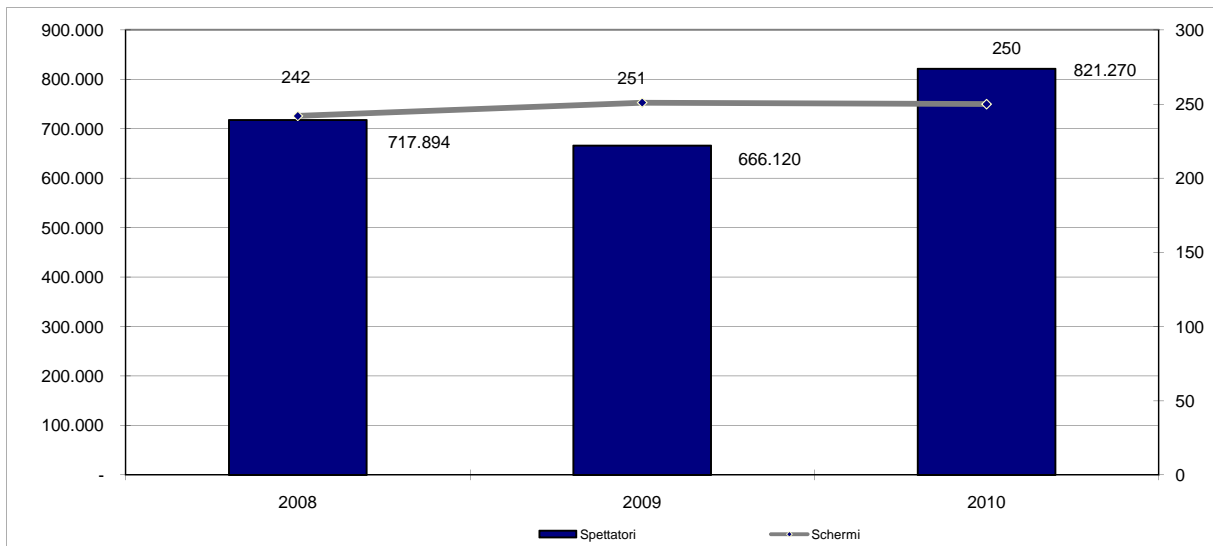
**PREZZO MEDIO DEL BIGLIETTO DELLE SALE CINEMATOGRAFICHE IN PIEMONTE**  
**FEBBRAIO**

	Comuni			Schermi			Prezzo			Differenza		Differenza %	
	2008	2009	2010	2008	2009	2010	2008	2009	2010	2009-2008	2010-2009	2009-2008	2010-2009
Totale comuni confrontabili dal 2008	46	46	43	242	249	248	€ 5,56	€ 5,61	€ 6,66	€ 0,04	€ 1,06	0,78%	8,82%
Totale comuni confrontabili dal 2009		47	44		251	250		€ 5,61	€ 6,66		€ 1,05		18,81%
Totale comuni confrontabili dal 2010			44			250			€ 6,66				

NOTA: le differenze totali, in termini percentuali ed assoluti, sono state calcolate sulle città presenti nel monitoraggio nei rispettivi mesi ed anni comparabili

FONTE: AGIS-Cinetel

ELABORAZIONE: Osservatorio Culturale del Piemonte



FONTE: AGIS-Cinetel

ELABORAZIONE: Osservatorio Culturale del Piemonte

**CINEMA IN PIEMONTE  
2010**

**I 20 FILM PIU' VISTI IN PIEMONTE  
FEBBARIO 2010**

	film	nazionalità	data di uscita	n° città	n° schermi	Spettatori	Incassi
1	AVATAR - 3D	USA, GB	15/01/2010	21	42	187.738	€ 1.814.324
2	SCUSA MA TI VOGLIO SPOSARE	I	12/02/2010	35	86	77.490	€ 479.403
3	PARANORMAL ACTIVITY	USA	05/02/2010	29	72	69.354	€ 441.657
4	BACIAMMI ANCORA	I	29/01/2010	34	93	64.107	€ 373.691
5	ALVIN SUPERSTAR 2 (ALVIN AND THE CHIPMUNKS 2)	USA	29/01/2010	27	78	49.692	€ 289.457
6	WOLFMAN (THE WOLFMAN)	USA, GB	19/02/2010	28	59	37.944	€ 232.725
7	GENITORI & FIGLI - AGITARE BENE PRIMA DELL'USO	I	26/02/2010	31	43	37.454	€ 229.874
8	TRA LE NUVOLE (UP IN THE AIR)	USA	22/01/2010	33	63	36.198	€ 196.286
9	IL CONCERTO (LE CONCERT)	F,I,RO,B	05/02/2010	9	21	32.746	€ 151.232
10	INVICTUS	USA	26/02/2010	24	35	26.726	€ 159.140
11	AVATAR	USA, GB	15/01/2010	29	60	25.320	€ 161.403
12	AMABILI RESTI (THE LOVELY BONES)	USA,GB,NZ	12/02/2010	23	53	22.534	€ 135.136
13	IL FIGLIO PIU' PICCOLO	I	19/02/2010	21	37	21.102	€ 116.009
14	CHE FINE HANNO FATTO I MORGAN?	USA	19/02/2010	17	32	19.005	€ 110.737
15	LA PRIMA COSA BELLA	I	15/01/2010	17	34	17.724	€ 91.209
16	CODICE GENESI (THE BOOK OF ELI)	USA	25/02/2010	16	22	15.147	€ 96.402
17	MAGA MARTINA E IL LIBRO MAGICO DEL DRAGHETTO	D,AUS,I	12/02/2010	14	29	10.525	€ 61.079
18	IO, LORO E LARA	I	5/01/2010	12	30	9.086	€ 47.678
19	L'UOMO CHE VERRA'	I	22/01/2010	8	9	8.790	€ 39.116
20	IL MISSIONARIO (LE MISSIONNAIRE)	F	19/02/2010	10	17	7.717	€ 45.277
<b>TOTALE COMPLESSIVO DEI 20 FILM PIU' VISTI IN PIEMONTE</b>						<b>776.399</b>	<b>€ 5.271.835</b>
TOTALE COMPLESSIVO IN PIEMONTE						821.270	€ 5.470.437
<b>INCIDENZA PERCENTUALE DEI 20 FILM PIU' VISTI IN PIEMONTE</b>						<b>94,54%</b>	<b>96,37%</b>

Incassi espressi in Euro

FONTI: AGIS-Cinetel

ELABORAZIONE: Osservatorio Culturale del Piemonte

**CINEMA IN PIEMONTE**  
**2010**

<b>SPETTATORI E INCASSI DELLE SALE CINEMATOGRAFICHE IN PIEMONTE</b>			
<b>MARZO 2010</b>			
	<b>Schermi</b>	<b>Spettatori</b>	<b>Incassi</b>
capoluogo	70	346.760	€ 2.232.925
17 altri comuni della provincia	52	182.502	€ 1.228.373
<b>Totale provincia di Torino</b>	<b>122</b>	<b>529.262</b>	<b>€ 3.461.298</b>
capoluogo	14	31.175	€ 227.580
4 altri comuni della provincia	11	24.876	€ 163.121
<b>Totale provincia di Alessandria</b>	<b>25</b>	<b>56.051</b>	<b>€ 390.701</b>
capoluogo	10	25.886	€ 175.311
2 altri comuni della provincia	7	3.867	€ 29.384
<b>Totale provincia di Asti</b>	<b>17</b>	<b>29.753</b>	<b>€ 204.695</b>
capoluogo	5	13.318	€ 84.690
3 altri comuni della provincia	4	4.018	€ 24.115
<b>Totale provincia di Biella</b>	<b>9</b>	<b>17.336</b>	<b>€ 108.805</b>
capoluogo	7	13.291	€ 61.834
8 altri comuni della provincia	36	74.136	€ 489.673
<b>Totale provincia di Cuneo</b>	<b>43</b>	<b>87.427</b>	<b>€ 551.507</b>
capoluogo	2	3.326	€ 17.503
4 altri comuni della provincia	20	63.830	€ 511.437
<b>Totale provincia di Novara</b>	<b>22</b>	<b>67.156</b>	<b>€ 528.940</b>
capoluogo	2	2.812	€ 17.820
<b>Totale provincia di Verbania</b>	<b>2</b>	<b>2.812</b>	<b>€ 17.820</b>
capoluogo	2	1.132	€ 5.886
3 altri comuni della provincia	8	20.588	€ 165.090
<b>Totale provincia di Vercelli</b>	<b>10</b>	<b>21.720</b>	<b>€ 170.976</b>
<b>TOTALE PIEMONTE</b>			

FONTE: AGIS-Cinetel

Incassi espressi in Euro  
ELABORAZIONE: Osservatorio Culturale del Piemonte



## CINEMA IN PIEMONTE 2010

### SPETTATORI DELLE SALE CINEMATOGRAFICHE IN PIEMONTE MARZO

	Comuni			Schermi			Spettatori			Differenza		Differenza %	
	2008	2009	2010	2008	2009	2010	2008	2009	2010	2009-2008	2010-2009	2009-2008	2010-2009
Totale comuni confrontabili dal 2008	46	46	42	243	250	248	681.273	607.347	811.341	-73.926	203.994	-10,85%	33,59%
Totale comuni confrontabili dal 2009		47	43		252	250		607.576	811.517		203.941		33,57%
Totale comuni confrontabili dal 2010			43			250			811.517				

NOTA: le differenze totali, in termini percentuali ed assoluti, sono state calcolate sulle città presenti nel monitoraggio nei rispettivi mesi ed anni comparabili

FONTE: AGIS-Cinetel

ELABORAZIONE: Osservatorio Culturale del Piemonte

### INCASSI DELLE SALE CINEMATOGRAFICHE IN PIEMONTE MARZO

	Comuni			Schermi			Incassi			Differenza		Differenza %	
	2008	2009	2010	2008	2009	2010	2008	2009	2010	2009-2008	2010-2009	2009-2008	2010-2009
Totale comuni confrontabili dal 2008	46	46	42	243	250	248	€ 3.722.155	€ 3.395.061	€ 5.433.541	-€327.094	€ 2.038.480	-8,79%	60,04%
Totale comuni confrontabili dal 2009		47	43		252	250		€ 3.396.535	€ 5.434.742		€ 2.038.207		60,01%
Totale comuni confrontabili dal 2010			43			250			€ 5.434.742				

NOTA: le differenze totali, in termini percentuali ed assoluti, sono state calcolate sulle città presenti nel monitoraggio nei rispettivi mesi ed anni comparabili

FONTE: AGIS-Cinetel

ELABORAZIONE: Osservatorio Culturale del Piemonte

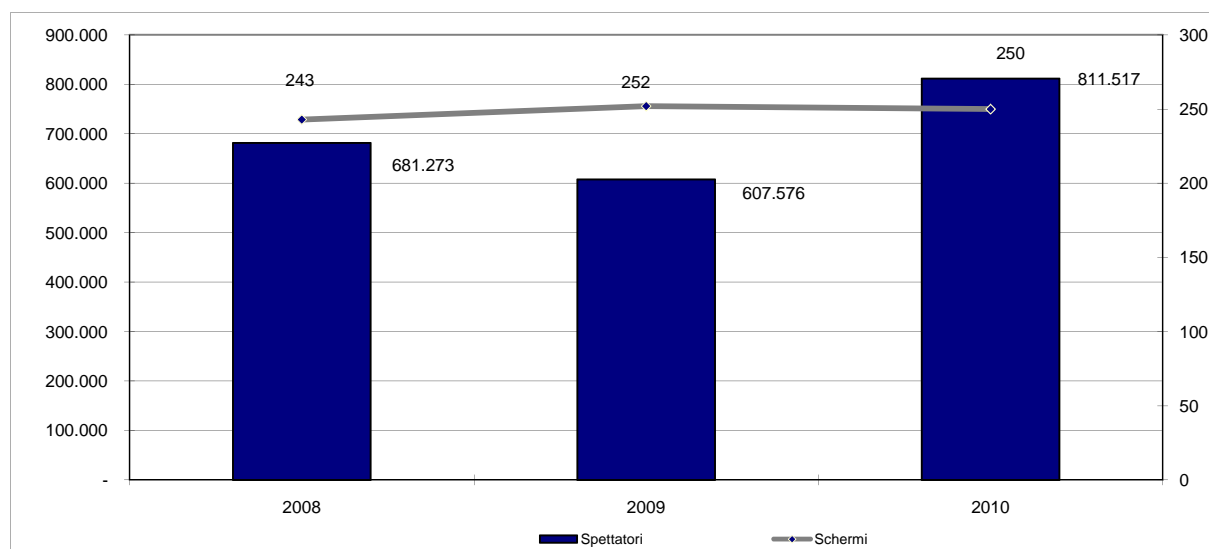
### PREZZO MEDIO DEL BIGLIETTO DELLE SALE CINEMATOGRAFICHE IN PIEMONTE MARZO

	Comuni			Schermi			Prezzo			Differenza		Differenza %	
	2008	2009	2010	2008	2009	2010	2008	2009	2010	2009-2008	2010-2009	2009-2008	2010-2009
Totale comuni confrontabili dal 2008	46	46	42	243	250	248	€ 5,46	€ 5,59	€ 6,70	€ 0,13	€ 1,11	2,31%	9,80%
Totale comuni confrontabili dal 2009		47	43		252	250		€ 5,59	€ 6,70		€ 1,11		19,80%
Totale comuni confrontabili dal 2010			43			250			€ 6,70				

NOTA: le differenze totali, in termini percentuali ed assoluti, sono state calcolate sulle città presenti nel monitoraggio nei rispettivi mesi ed anni comparabili

FONTE: AGIS-Cinetel

ELABORAZIONE: Osservatorio Culturale del Piemonte



FONTE: AGIS-Cinetel

ELABORAZIONE: Osservatorio Culturale del Piemonte

**CINEMA IN PIEMONTE**  
2010

**I 20 FILM PIU' VISTI IN PIEMONTE**  
**MARZO 2010**

	film	nazionalità	data di uscita	n° città	n° schermi	Spettato ri	Incassi
1	ALICE IN WONDERLAND - 3D	USA	03/03/2010	30	49	169.522	€ 1.616.382
2	SHUTTER ISLAND	USA	05/03/2010	30	78	74.352	€ 441.362
3	GENITORI & FIGLI - AGITARE BENE PRIMA DELL'USO	I	26/02/2010	35	91	71.101	€ 406.887
4	MINE VAGANTI	I	12/03/2010	30	67	63.732	€ 352.599
5	ALICE IN WONDERLAND	USA	03/03/2010	30	89	60.075	€ 416.439
6	INVICTUS	USA	26/02/2010	35	82	56.906	€ 307.480
7	PERCY JACKSON E GLI DEI DELL'OLIMPO	USA,CDN	12/03/2010	27	56	43.536	€ 257.055
8	E' COMPLICATO (IT'S COMPLICATED)	USA	19/03/2010	27	56	37.974	€ 219.086
9	AVATAR - 3D	USA, GB	15/01/2010	19	34	29.647	€ 287.660
10	HAPPY FAMILY	I	26/03/2010	20	32	18.913	€ 105.948
11	IL CONCERTO (LE CONCERT)	F,I,RO,B	05/02/2010	13	20	18.172	€ 84.427
12	APPUNTAMENTO CON L'AMORE (VALENTINE'S DAY)	USA	12/03/2010	22	50	16.519	€ 93.056
13	CODICE GENESI (THE BOOK OF ELI)	USA	25/02/2010	19	48	16.234	€ 98.053
14	FUORI CONTROLLO (EDGE OF DARKNESS)	USA,GB	19/03/2010	17	35	15.375	€ 90.918
15	DRAGON TRAINER (HOW TO TRAIN YOUR DRAGON)	USA	26/03/2010	19	54	14.967	€ 117.405
16	REMEMBER ME	USA	26/03/2010	23	34	13.040	€ 78.329
17	TUTTO L'AMORE DEL MONDO	I	19/03/2010	13	28	8.730	€ 52.570
18	WOLFMAN (THE WOLFMAN)	USA, GB	19/02/2010	22	44	7.590	€ 44.251
19	LEGION	USA	12/03/2010	9	16	6.803	€ 39.495
20	IL FIGLIO PIU' PICCOLO	I	19/02/2010	17	33	6.511	€ 31.521
<b>TOTALE COMPLESSIVO DEI 20 FILM PIU' VISTI IN PIEMONTE</b>						<b>749.699</b>	<b>€ 5.140.923</b>
TOTALE COMPLESSIVO IN PIEMONTE						811.517	€ 5.434.742
<b>INCIDENZA PERCENTUALE DEI 20 FILM PIU' VISTI IN PIEMONTE</b>						<b>92,38%</b>	<b>94,59%</b>

Incassi espressi in Euro

FONTI: AGIS-Cinetel

ELABORAZIONE: Osservatorio Culturale del Piemonte

**CINEMA IN PIEMONTE**  
**2010**

<b>SPETTATORI E INCASSI DELLE SALE CINEMATOGRAFICHE IN PIEMONTE</b>			
<b>APRILE 2010</b>			
	<b>Schermi</b>	<b>Spettatori</b>	<b>Incassi</b>
capoluogo	69	235.531	€ 1.427.498
17 altri comuni della provincia	52	130.631	€ 844.947
<b>Totale provincia di Torino</b>	<b>121</b>	<b>366.162</b>	<b>€ 2.272.445</b>
capoluogo	14	19.193	€ 133.753
4 altri comuni della provincia	11	16.551	€ 105.128
<b>Totale provincia di Alessandria</b>	<b>25</b>	<b>35.744</b>	<b>€ 238.881</b>
capoluogo	10	16.239	€ 106.378
2 altri comuni della provincia	7	1.880	€ 13.576
<b>Totale provincia di Asti</b>	<b>17</b>	<b>18.119</b>	<b>€ 119.954</b>
capoluogo	5	9.623	€ 57.714
3 altri comuni della provincia	4	3.427	€ 20.633
<b>Totale provincia di Biella</b>	<b>9</b>	<b>13.050</b>	<b>€ 78.347</b>
capoluogo	7	9.767	€ 44.875
8 altri comuni della provincia	36	47.355	€ 300.922
<b>Totale provincia di Cuneo</b>	<b>43</b>	<b>57.122</b>	<b>€ 345.797</b>
capoluogo	2	1.640	€ 9.812
4 altri comuni della provincia	20	39.484	€ 307.878
<b>Totale provincia di Novara</b>	<b>22</b>	<b>41.124</b>	<b>€ 317.690</b>
capoluogo	5	1.993	€ 12.578
<b>Totale provincia di Verbania</b>	<b>5</b>	<b>1.993</b>	<b>€ 12.578</b>
capoluogo	3	701	€ 3.755
3 altri comuni della provincia	9	12.531	€ 98.373
<b>Totale provincia di Vercelli</b>	<b>12</b>	<b>13.232</b>	<b>€ 102.128</b>
<b>TOTALE PIEMONTE</b>	<b>245</b>	<b>533.496</b>	<b>€ 3.409.473</b>

Incassi espressi in Euro

FONTE: AGIS-Cinetel

ELABORAZIONE: Osservatorio Culturale del Piemonte

## CINEMA IN PIEMONTE 2010

### SPETTATORI DELLE SALE CINEMATOGRAFICHE IN PIEMONTE APRILE

	Comuni			Schermi			Spettatori			Differenza		Differenza %	
	2008	2009	2010	2008	2009	2010	2008	2009	2010	2009-2008	2010-2009	2009-2008	2010-2009
Totale comuni confrontabili dal 2008	47	46	44	244	250	254	545.812	653.840	546.546	108.028	-107.294	19,79%	-16,41%
Totale comuni confrontabili dal 2009		46	44		250	254		653.840	546.546		-107.294		-16,41%
Totale comuni confrontabili dal 2010			44			254			546.546				

NOTA: le differenze totali, in termini percentuali ed assoluti, sono state calcolate sulle città presenti nel monitoraggio nei rispettivi mesi ed anni comparabili

FONTE: AGIS-Cinetel

ELABORAZIONE: Osservatorio Culturale del Piemonte

### INCASSI DELLE SALE CINEMATOGRAFICHE IN PIEMONTE APRILE

	Comuni			Schermi			Incassi			Differenza		Differenza %	
	2008	2009	2010	2008	2009	2010	2008	2009	2010	2009-2008	2010-2009	2009-2008	2010-2009
Totale comuni confrontabili dal 2008	47	46	44	244	250	254	€ 2.962.315	€ 3.807.577	€ 3.487.820	€ 85.262	-€ 319.757	28,53%	-8,40%
Totale comuni confrontabili dal 2009		46	44		250	254		€ 3.807.577	€ 3.487.820		-€ 319.757		-8,40%
Totale comuni confrontabili dal 2010			44			254			€ 3.487.820				

NOTA: le differenze totali, in termini percentuali ed assoluti, sono state calcolate sulle città presenti nel monitoraggio nei rispettivi mesi ed anni comparabili

FONTE: AGIS-Cinetel

ELABORAZIONE: Osservatorio Culturale del Piemonte

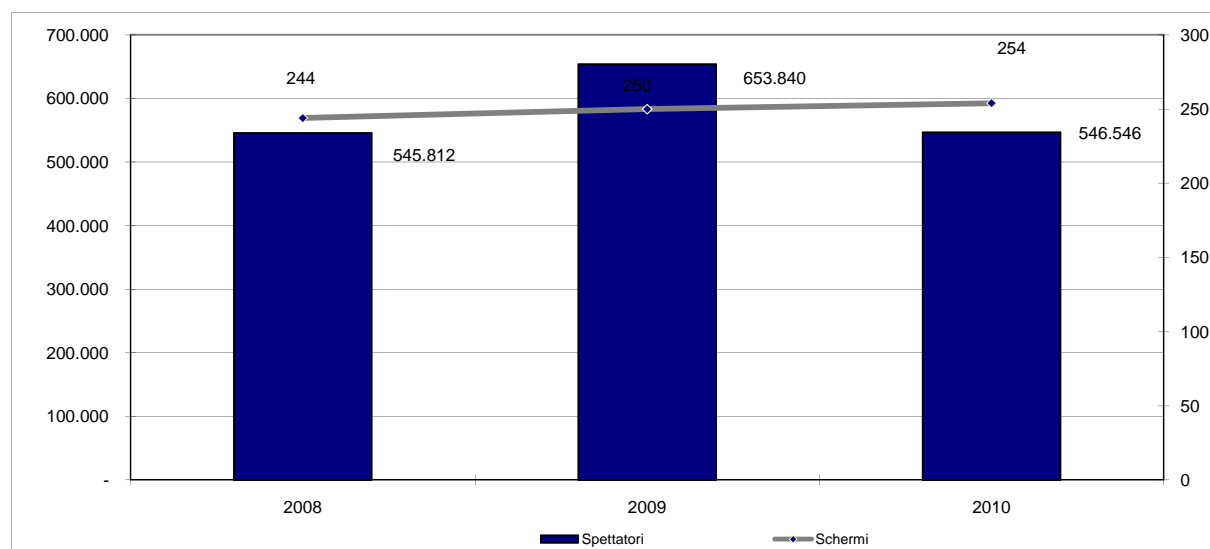
### PREZZO MEDIO DEL BIGLIETTO DELLE SALE CINEMATOGRAFICHE IN PIEMONTE APRILE

	Comuni			Schermi			Prezzo			Differenza		Differenza %	
	2008	2009	2010	2008	2009	2010	2008	2009	2010	2009-2008	2010-2009	2009-2008	2010-2009
Totale comuni confrontabili dal 2008	47	46	44	244	250	254	€ 5,43	€ 5,82	€ 6,38	€ 0,40	€ 0,56	7,30%	9,58%
Totale comuni confrontabili dal 2009		46	44		250	254		€ 5,82	€ 6,38		€ 0,56		9,58%
Totale comuni confrontabili dal 2010			44			254			€ 6,38				

NOTA: le differenze totali, in termini percentuali ed assoluti, sono state calcolate sulle città presenti nel monitoraggio nei rispettivi mesi ed anni comparabili

FONTE: AGIS-Cinetel

ELABORAZIONE: Osservatorio Culturale del Piemonte



FONTE: AGIS-Cinetel

ELABORAZIONE: Osservatorio Culturale del Piemonte

**CINEMA IN PIEMONTE**  
2010

**I 20 FILM PIU' VISTI IN PIEMONTE**  
**APRILE 2010**

	film	nazionalità	data di uscita	n° città	n° schermi	Spettato ri	Incassi
1	SCONTRIO TRA TITANI (CLASH OF THE TITANS)	USA, GB	16/04/2010	33	77	57.739	€ 514.254
2	HAPPY FAMILY	I	26/03/2010	37	72	39.699	€ 227.264
3	L'UOMO NELL'OMBRA (THE GHOST WRITER)	USA, D, F	09/04/2010	32	68	37.616	€ 205.491
4	GREEN ZONE	GB, USA, F, E	08/04/2010	31	69	36.504	€ 213.141
5	LA VITA E' UNA COSA MERAVIGLIOSA	I	02/04/2010	34	88	33.745	€ 202.036
6	DRAGON TRAINER - 3D (HOW TO TRAIN YOUR DRAGON)	USA	26/03/2010	23	56	27.888	€ 258.956
7	IL CACCIATORE DI EX (THE BOUNTY HUNTER)	USA	09/04/2010	26	62	24.213	€ 141.390
8	MATRIMONI E ALTRI DISASTRI	I	23/04/2010	20	48	22.747	€ 125.084
9	MINE VAGANTI	I	12/03/2010	22	37	21.806	€ 117.167
10	COLPO DI FULMINE - IL MAGO DELLA TRUFFA	USA, F	02/04/2010	15	35	21.063	€ 128.842
11	ALICE IN WONDERLAND - 3D	USA	03/03/2010	12	23	20.605	€ 199.001
12	BASILICATA COAST TO COAST	I	09/04/2010	20	36	20.142	€ 113.774
13	E' COMPLICATO (IT'S COMPLICATED)	USA	19/03/2010	26	46	12.979	€ 74.265
14	REMEMBER ME	USA	25/03/2010	27	48	12.361	€ 74.022
15	DRAGON TRAINER (HOW TO TRAIN YOUR DRAGON)	USA	26/03/2010	30	47	11.880	€ 69.579
16	IRON MAN 2	USA	30/04/2010	33	50	11.688	€ 73.831
17	IL PICCOLO NICOLAS E I SUOI GENITORI (LE PETIT NICOLAS)	F	02/04/2010	18	33	11.299	€ 58.409
18	FROM PARIS WITH LOVE	F	16/04/2010	17	33	10.690	€ 64.542
19	GAMER	USA	02/04/2010	8	19	10.018	€ 62.905
20	AGORA'	E	23/04/2010	14	24	9.834	€ 53.739
<b>TOTALE COMPLESSIVO DEI 20 FILM PIU' VISTI IN PIEMONTE</b>						<b>454.516</b>	<b>€ 2.977.692</b>
TOTALE COMPLESSIVO IN PIEMONTE						546.546	€ 3.487.820
<b>INCIDENZA PERCENTUALE DEI 20 FILM PIU' VISTI IN PIEMONTE</b>						<b>83,16%</b>	<b>85,37%</b>

Incassi espressi in Euro

FONTI: AGIS-Cinetel

ELABORAZIONE: Osservatorio Culturale del Piemonte

**CINEMA IN PIEMONTE**  
2010

<b>SPETTATORI E INCASSI DELLE SALE CINEMATOGRAFICHE IN PIEMONTE MAGGIO 2010</b>			
	<b>Schermi</b>	<b>Spettatori</b>	<b>Incassi</b>
capoluogo	68	250.171	€ 1.453.021
17 altri comuni della provincia	52	150.883	€ 920.649
<b>Totale provincia di Torino</b>	<b>120</b>	<b>401.054</b>	<b>€ 2.373.670</b>
capoluogo	14	20.781	€ 129.348
4 altri comuni della provincia	11	19.570	€ 120.558
<b>Totale provincia di Alessandria</b>	<b>25</b>	<b>40.351</b>	<b>€ 249.906</b>
capoluogo	10	19.275	€ 122.405
2 altri comuni della provincia	7	2.474	€ 17.233
<b>Totale provincia di Asti</b>	<b>17</b>	<b>21.749</b>	<b>€ 139.638</b>
capoluogo	5	10.496	€ 68.547
3 altri comuni della provincia	4	3.656	€ 22.191
<b>Totale provincia di Biella</b>	<b>9</b>	<b>14.152</b>	<b>€ 90.738</b>
capoluogo	7	8.909	€ 41.557
8 altri comuni della provincia	36	51.241	€ 309.705
<b>Totale provincia di Cuneo</b>	<b>43</b>	<b>60.150</b>	<b>€ 351.262</b>
capoluogo	2	2.207	€ 12.721
4 altri comuni della provincia	20	41.943	€ 309.640
<b>Totale provincia di Novara</b>	<b>22</b>	<b>44.150</b>	<b>€ 322.361</b>
capoluogo	5	5.938	€ 37.561
<b>Totale provincia di Verbania</b>	<b>5</b>	<b>5.938</b>	<b>€ 37.561</b>
capoluogo	1	1.089	€ 5.395
3 altri comuni della provincia	9	13.469	€ 97.712
<b>Totale provincia di Vercelli</b>	<b>10</b>	<b>14.558</b>	<b>€ 103.107</b>
<b>TOTALE PIEMONTE</b>	<b>229</b>	<b>557.952</b>	<b>€ 3.345.882</b>

Incassi espressi in Euro

FONTE: AGIS-Cinetel

ELABORAZIONE: Osservatorio Culturale del Piemonte

**CINEMA IN PIEMONTE**  
2010

**SPETTATORI DELLE SALE CINEMATOGRAFICHE IN PIEMONTE**  
**MAGGIO**

	Comuni			Schermi			Spettatori			Differenza		Differenza %	
	2008	2009	2010	2008	2009	2010	2008	2009	2010	2009-2008	2010-2009	2009-2008	2010-2009
Totale comuni confrontabili dal 2008	47	46	44	247	249	251	630.236	588.550	602.102	-41.686	13.552	-6,61%	2,30%
Totale comuni confrontabili dal 2009		46	44	249	251			588.550	602.102		13.552		2,30%
Totale comuni confrontabili dal 2010			44		251				602.102				

NOTA: le differenze totali, in termini percentuali ed assoluti, sono state calcolate sulle città presenti nel monitoraggio nei rispettivi mesi ed anni comparabili

FONTE: AGIS-Cinetel

ELABORAZIONE: Osservatorio Culturale del Piemonte

**INCASSI DELLE SALE CINEMATOGRAFICHE IN PIEMONTE**  
**MAGGIO**

	Comuni			Schermi			Incassi			Differenza		Differenza %	
	2008	2009	2010	2008	2009	2010	2008	2009	2010	2009-2008	2010-2009	2009-2008	2010-2009
Totale comuni confrontabili dal 2008	47	46	44	247	249	251	€ 3.556.624	€ 3.554.632	€ 3.668.243	-€1.992	€ 113.611	-0,06%	3,20%
Totale comuni confrontabili dal 2009		46	44	249	251			€ 3.554.632	€ 3.668.243		€ 113.611		3,20%
Totale comuni confrontabili dal 2010			0	44	251				€ 3.668.243				

NOTA: le differenze totali, in termini percentuali ed assoluti, sono state calcolate sulle città presenti nel monitoraggio nei rispettivi mesi ed anni comparabili

FONTE: AGIS-Cinetel

ELABORAZIONE: Osservatorio Culturale del Piemonte

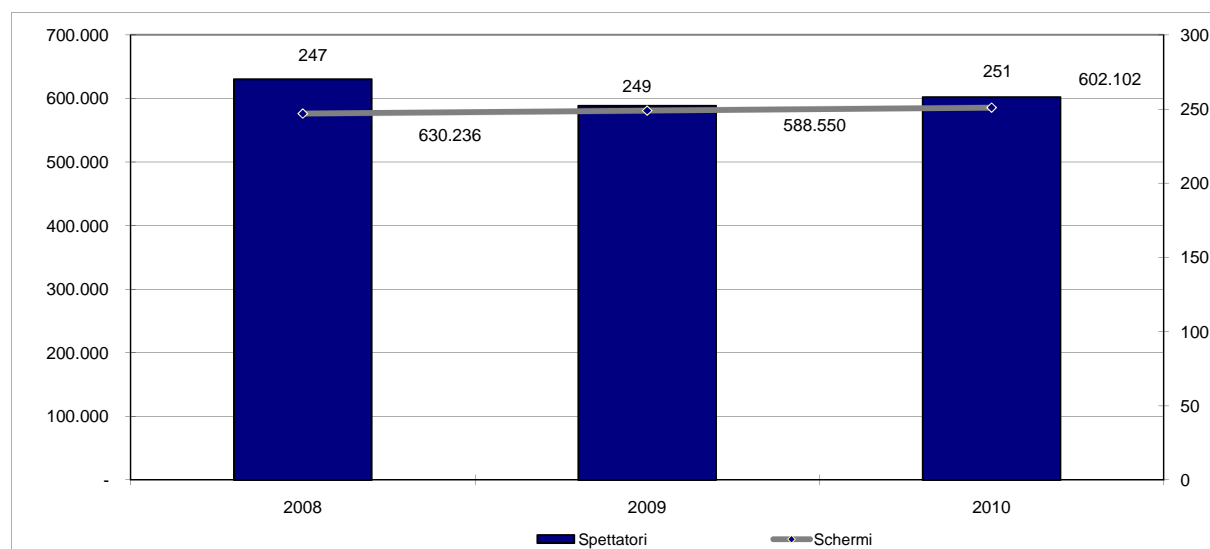
**PREZZO MEDIO DEL BIGLIETTO DELLE SALE CINEMATOGRAFICHE IN PIEMONTE**  
**MAGGIO**

	Comuni			Schermi			Prezzo			Differenza		Differenza %	
	2008	2009	2010	2008	2009	2010	2008	2009	2010	2009-2008	2010-2009	2009-2008	2010-2009
Totale comuni confrontabili dal 2008	47	46	44	247	249	251	€ 5,64	€ 6,04	€ 6,09	€ 0,40	€ 0,05	7,02%	0,87%
Totale comuni confrontabili dal 2009		46	44	249	251			€ 6,04	€ 6,09		€ 0,05		0,87%
Totale comuni confrontabili dal 2010			44		251				€ 6,09				

NOTA: le differenze totali, in termini percentuali ed assoluti, sono state calcolate sulle città presenti nel monitoraggio nei rispettivi mesi ed anni comparabili

FONTE: AGIS-Cinetel

ELABORAZIONE: Osservatorio Culturale del Piemonte



FONTE: AGIS-Cinetel

ELABORAZIONE: Osservatorio Culturale del Piemonte

**CINEMA IN PIEMONTE**  
2010

**I 20 FILM PIU' VISTI IN PIEMONTE**  
**MAGGIO 2010**

	film	nazionalità	data di uscita	n° città	n° schermi	Spettato ri	Incassi
1	ROBIN HOOD	USA, GB	12/05/2010	38	107	107.852	€ 646.546
2	IRON MAN 2	USA	30/04/2010	35	107	96.856	€ 592.505
3	PRINCE OF PERSIA: LE SABBIE DEL TEMPO	USA	19/05/2010	29	70	51.663	€ 310.537
4	MATRIMONI E ALTRI DISASTRI	I	23/04/2010	34	65	33.124	€ 189.700
5	OCEANI (OCEANWORLD 3D)	GB	30/04/2010	23	34	26.728	€ 249.740
6	SEX AND THE CITY 2	USA	28/05/2010	28	46	24.046	€ 149.401
7	COSA VOGLIO DI PIU'	I, CH	30/04/2010	30	48	21.180	€ 111.891
8	NOTTE FOLLE A MANHATTAN (DATE NIGHT)	USA	07/05/2010	18	40	18.351	€ 102.904
9	AGORA' (AGORA)	E	23/04/2010	22	34	17.392	€ 95.733
10	THE FINAL DESTINATION - 3D	USA	21/05/2010	23	34	17.066	€ 168.937
11	LA NOSTRA VITA	I, F	21/05/2010	14	25	16.814	€ 88.072
12	PIACERE, SONO UN PO' INCINTA (THE BACK-UP PLAN)	USA	14/05/2010	20	41	16.069	€ 88.656
13	THE LAST SONG	USA	30/04/2010	27	57	15.742	€ 95.884
14	DRAQUILA - L'ITALIA CHE TREMA	I	07/05/2010	12	19	14.858	€ 72.203
15	SCONTRO TRA TITANI (CLASH OF THE TITANS)	USA, GB	16/04/2010	20	36	13.673	€ 126.734
16	PUZZOLE ALLA RISCOSSA (FURRY VENGEANCE)	USA, VAE	07/05/2010	17	43	12.707	€ 73.003
17	BASILICATA COAST TO COAST	I	09/04/2010	17	21	10.140	€ 56.715
18	L'UOMO NELL'OMBRA (THE GHOST WRITER)	USA, D, F	09/04/2010	14	19	9.293	€ 48.595
19	DEAR JOHN	USA	07/05/2010	18	34	8.130	€ 47.698
20	LA CITTA' VERRA' DISTRUTTA ALL'ALBA (THE CRAZIES)	USA, VAE	23/04/2010	14	23	5.791	€ 34.897
<b>TOTALE COMPLESSIVO DEI 20 FILM PIU' VISTI IN PIEMONTE</b>						<b>537.475</b>	<b>€ 3.350.351</b>
TOTALE COMPLESSIVO IN PIEMONTE						602.102	€ 3.668.243
<b>INCIDENZA PERCENTUALE DEI 20 FILM PIU' VISTI IN PIEMONTE</b>						<b>89,27%</b>	<b>91,33%</b>

Incassi espressi in Euro

FONTI: AGIS-Cinetel

ELABORAZIONE: Osservatorio Culturale del Piemonte



**CINEMA IN PIEMONTE**  
**2010**

<b>SPETTATORI E INCASSI DELLE SALE CINEMATOGRAFICHE IN PIEMONTE</b>			
<b>GIUGNO 2010</b>			
	<b>Schermi</b>	<b>Spettatori</b>	<b>Incassi</b>
capoluogo	68	149.235	€ 843.785
17 altri comuni della provincia	51	75.628	€ 447.248
<b>Totale provincia di Torino</b>	<b>119</b>	<b>224.863</b>	<b>€ 1.291.033</b>
capoluogo	14	10.876	€ 70.659
4 altri comuni della provincia	11	10.739	€ 64.718
<b>Totale provincia di Alessandria</b>	<b>25</b>	<b>21.615</b>	<b>€ 135.377</b>
capoluogo	10	9.036	€ 57.407
2 altri comuni della provincia	7	578	€ 3.845
<b>Totale provincia di Asti</b>	<b>17</b>	<b>9.614</b>	<b>€ 61.252</b>
capoluogo	5	4.373	€ 27.646
3 altri comuni della provincia	4	1.991	€ 12.157
<b>Totale provincia di Biella</b>	<b>9</b>	<b>6.364</b>	<b>€ 39.803</b>
capoluogo	6	4.526	€ 21.569
8 altri comuni della provincia	35	25.304	€ 151.162
<b>Totale provincia di Cuneo</b>	<b>41</b>	<b>29.830</b>	<b>€ 172.731</b>
capoluogo	2	1.245	€ 7.584
4 altri comuni della provincia	20	22.381	€ 162.849
<b>Totale provincia di Novara</b>	<b>22</b>	<b>23.626</b>	<b>€ 170.433</b>
capoluogo	5	3.340	€ 22.336
<b>Totale provincia di Verbania</b>	<b>5</b>	<b>3.340</b>	<b>€ 22.336</b>
capoluogo	1	228	€ 1.172
3 altri comuni della provincia	8	6.725	€ 48.337
<b>Totale provincia di Vercelli</b>	<b>9</b>	<b>6.953</b>	<b>€ 49.509</b>
<b>TOTALE PIEMONTE</b>	<b>247</b>	<b>326.205</b>	<b>€ 1.942.474</b>

Incassi espressi in Euro

FONTE: AGIS-Cinetel

ELABORAZIONE: Osservatorio Culturale del Piemonte

**CINEMA IN PIEMONTE**  
2010

**SPETTATORI DELLE SALE CINEMATOGRAFICHE IN PIEMONTE**  
**GIUGNO**

	Comuni			Schermi			Spettatori			Differenza		Differenza %	
	2008	2009	2010	2008	2009	2010	2008	2009	2010	2009-2008	2010-2009	2009-2008	2010-2009
Totale comuni confrontabili dal 2008	46	45	42	243	242	247	465.710	376.995	326.205	-88.715	-50.790	-19,05%	-13,47%
Totale comuni confrontabili dal 2009		45	42	242	247			376.995	326.205		-50.790		-13,47%
Totale comuni confrontabili dal 2010			42		247				326.205				

NOTA: le differenze totali, in termini percentuali ed assoluti, sono state calcolate sulle città presenti nel monitoraggio nei rispettivi mesi ed anni comparabili

FONTE: AGIS-Cinetel

ELABORAZIONE: Osservatorio Culturale del Piemonte

**INCASSI DELLE SALE CINEMATOGRAFICHE IN PIEMONTE**  
**GIUGNO**

	Comuni			Schermi			Incassi			Differenza		Differenza %	
	2008	2009	2010	2008	2009	2010	2008	2009	2010	2009-2008	2010-2009	2009-2008	2010-2009
Totale comuni confrontabili dal 2008	46	45	42	243	242	247	€ 2.607.406	€ 2.195.875	€ 1.942.474	-€411.531	-€ 253.401	-15,78%	-11,54%
Totale comuni confrontabili dal 2009		45	42	242	247			€ 2.195.875	€ 1.942.474		-€ 253.401		-11,54%
Totale comuni confrontabili dal 2010			42		247				€ 1.942.474				

NOTA: le differenze totali, in termini percentuali ed assoluti, sono state calcolate sulle città presenti nel monitoraggio nei rispettivi mesi ed anni comparabili

FONTE: AGIS-Cinetel

ELABORAZIONE: Osservatorio Culturale del Piemonte

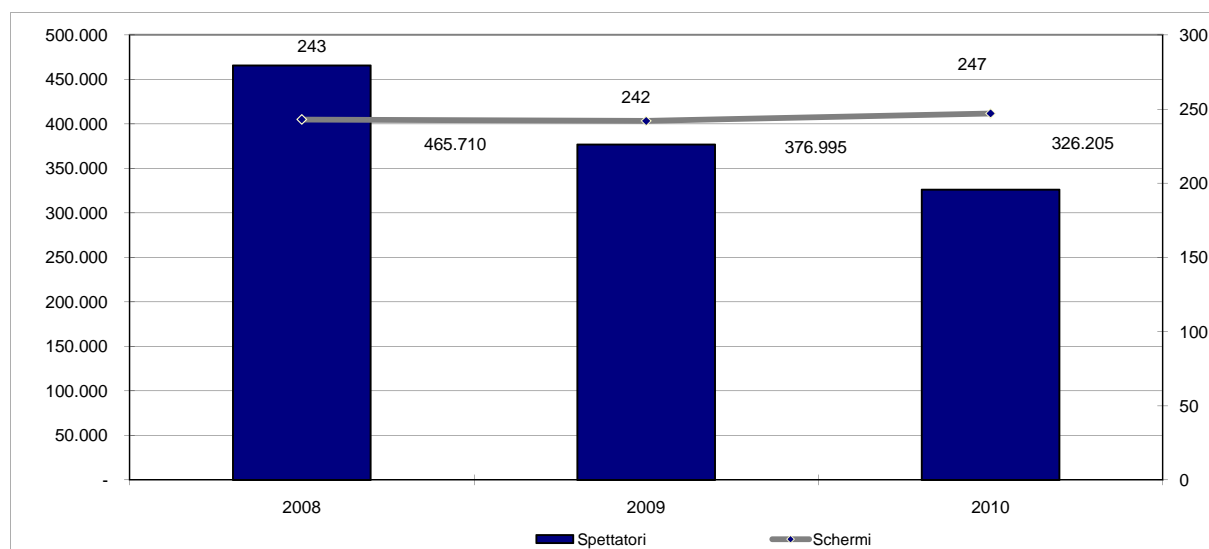
**PREZZO MEDIO DEL BIGLIETTO DELLE SALE CINEMATOGRAFICHE IN PIEMONTE**  
**GIUGNO**

	Comuni			Schermi			Prezzo			Differenza		Differenza %	
	2008	2009	2010	2008	2009	2010	2008	2009	2010	2009-2008	2010-2009	2009-2008	2010-2009
Totale comuni confrontabili dal 2008	46	45	42	243	242	247	€ 5,60	€ 5,82	€ 5,95	€ 0,23	€ 0,13	4,03%	2,23%
Totale comuni confrontabili dal 2009		45	42	242	247			€ 5,82	€ 5,95		€ 0,13		2,23%
Totale comuni confrontabili dal 2010			42		247				€ 5,95				

NOTA: le differenze totali, in termini percentuali ed assoluti, sono state calcolate sulle città presenti nel monitoraggio nei rispettivi mesi ed anni comparabili

FONTE: AGIS-Cinetel

ELABORAZIONE: Osservatorio Culturale del Piemonte



FONTE: AGIS-Cinetel

ELABORAZIONE: Osservatorio Culturale del Piemonte

**CINEMA IN PIEMONTE**  
2010

**I 20 FILM PIU' VISTI IN PIEMONTE**  
**GIUGNO 2010**

	film	nazionalità	data di uscita	n° città	n° schermi	Spettato ri	Incassi
1	SEX AND THE CITY 2	USA	28/05/2010	37	95	42.904	€ 255.720
2	PRINCE OF PERSIA: LE SABBIE DEL TEMPO	USA	19/05/2010	36	78	35.332	€ 208.337
3	A-TEAM (THE A-TEAM)	USA	18/06/2010	27	54	27.349	€ 154.653
4	ROBIN HOOD	USA, GB	19/05/2010	26	61	24.967	€ 147.815
5	SAW VI	USA, CDN, GB, AUS	01/06/2010	20	52	19.908	€ 126.920
6	ECLIPSE	USA	30/06/2010	18	45	17.708	€ 113.604
7	LA NOSTRA VITA	I, F	21/05/2010	34	53	17.229	€ 91.465
8	TATA MATILDA E IL GRANDE BOTTO	GB, USA, F	04/06/2010	24	52	17.084	€ 98.522
9	THE HOLE - 3D	USA	11/06/2010	24	35	14.988	€ 133.765
10	IL SEGRETO DEI SUOI OCCHI	RA, E	04/06/2010	8	11	9.388	€ 48.092
11	THE ROAD	USA	28/05/2010	18	35	9.355	€ 52.201
12	THE FINAL DESTINATION - 3D	USA	21/05/2010	21	29	8.984	€ 89.515
13	LA PAPESSA (POPE JOAN)	D, GB, I, E	04/06/2010	21	30	7.969	€ 45.252
14	5 APPUNTAMENTI PER FARLA INNAMORARE	USA	17/06/2010	12	24	7.845	€ 46.793
15	BRIGHT STAR	GB, AUS, F	11/06/2010	6	10	7.616	€ 36.860
16	L'ACCHIAPPARENTI (TOOTH FAIRY)	USA, CDN	11/06/2010	12	20	6.445	€ 33.205
17	LA REGINA DEI CASTELLI DI CARTA	S, DK, D	28/05/2010	20	41	6.323	€ 35.461
18	DRAQUILA - L'ITALIA CHE TREMA	I	07/05/2010	14	17	4.989	€ 25.214
19	POLIZIOTTI FUORI - DUE SBIRRI A PIEDE LIBERO	USA	25/06/2010	10	16	2.934	€ 16.573
20	IL PADRE DEI MIEI FIGLI	F, D	11/06/2010	1	1	2.845	€ 11.506
<b>TOTALE COMPLESSIVO DEI 20 FILM PIU' VISTI IN PIEMONTE</b>						<b>292.162</b>	<b>€ 1.771.473</b>
TOTALE COMPLESSIVO IN PIEMONTE						326.205	€ 1.942.474
<b>INCIDENZA PERCENTUALE DEI 20 FILM PIU' VISTI IN PIEMONTE</b>						<b>89,56%</b>	<b>91,20%</b>

Incassi espressi in Euro

FONTI: AGIS-Cinetel

ELABORAZIONE: Osservatorio Culturale del Piemonte

**CINEMA IN PIEMONTE**  
**2010**

<b>SPETTATORI E INCASSI DELLE SALE CINEMATOGRAFICHE IN PIEMONTE</b>			
<b>LUGLIO 2010</b>			
	<b>Schermi</b>	<b>Spettatori</b>	<b>Incassi</b>
capoluogo	69	125.222	€ 778.928
17 altri comuni della provincia	48	96.652	€ 627.529
<b>Totale provincia di Torino</b>	<b>117</b>	<b>221.874</b>	<b>€ 1.406.457</b>
capoluogo	10	11.483	€ 78.588
4 altri comuni della provincia	10	12.070	€ 78.663
<b>Totale provincia di Alessandria</b>	<b>20</b>	<b>23.553</b>	<b>€ 157.251</b>
capoluogo	8	13.655	€ 94.235
2 altri comuni della provincia	2	644	€ 4.653
<b>Totale provincia di Asti</b>	<b>10</b>	<b>14.299</b>	<b>€ 98.888</b>
capoluogo	3	7.492	€ 48.215
3 altri comuni della provincia	2	1.079	€ 6.090
<b>Totale provincia di Biella</b>	<b>5</b>	<b>8.571</b>	<b>€ 54.305</b>
capoluogo	5	3.286	€ 16.086
8 altri comuni della provincia	33	26.047	€ 167.304
<b>Totale provincia di Cuneo</b>	<b>38</b>	<b>29.333</b>	<b>€ 183.390</b>
capoluogo	1	610	€ 4.226
4 altri comuni della provincia	20	30.319	€ 223.922
<b>Totale provincia di Novara</b>	<b>21</b>	<b>30.929</b>	<b>€ 228.148</b>
capoluogo	3	5.637	€ 41.292
<b>Totale provincia di Verbania</b>	<b>3</b>	<b>5.637</b>	<b>€ 41.292</b>
capoluogo	1	19	€ 107
3 altri comuni della provincia	7	9.494	€ 70.572
<b>Totale provincia di Vercelli</b>	<b>8</b>	<b>9.513</b>	<b>€ 70.679</b>
<b>TOTALE PIEMONTE</b>	<b>222</b>	<b>343.709</b>	<b>€ 2.240.410</b>

Incassi espressi in Euro

FONTE: AGIS-Cinetel

ELABORAZIONE: Osservatorio Culturale del Piemonte

## CINEMA IN PIEMONTE 2010

### SPETTATORI DELLE SALE CINEMATOGRAFICHE IN PIEMONTE LUGLIO

	Comuni			Schermi			Spettatori			Differenza		Differenza %	
	2008	2009	2010	2008	2009	2010	2008	2009	2010	2009-2008	2010-2009	2009-2008	2010-2009
Totale comuni confrontabili dal 2008	41	41	36	233	220	222	309.593	373.840	343.709	64.247	-30.131	20,75%	-8,06%
Totale comuni confrontabili dal 2009		41	36		220	222		373.840	343.709		-30.131		-8,06%
Totale comuni confrontabili dal 2010			36			222			343.709				

NOTA: le differenze totali, in termini percentuali ed assoluti, sono state calcolate sulle città presenti nel monitoraggio nei rispettivi mesi ed anni comparabili

FONTE: AGIS-Cinetel

ELABORAZIONE: Osservatorio Culturale del Piemonte

### INCASSI DELLE SALE CINEMATOGRAFICHE IN PIEMONTE LUGLIO

	Comuni			Schermi			Incassi			Differenza		Differenza %	
	2008	2009	2010	2008	2009	2010	2008	2009	2010	2009-2008	2010-2009	2009-2008	2010-2009
Totale comuni confrontabili dal 2008	41	41	36	233	220	222	€ 1.714.205	€ 2.194.337	€ 2.240.410	€ 480.132	€ 46.073	28,01%	2,10%
Totale comuni confrontabili dal 2009		41	36		220	222		€ 2.194.337	€ 2.240.410		€ 46.073		2,10%
Totale comuni confrontabili dal 2010			36			222			€ 2.240.410				

NOTA: le differenze totali, in termini percentuali ed assoluti, sono state calcolate sulle città presenti nel monitoraggio nei rispettivi mesi ed anni comparabili

FONTE: AGIS-Cinetel

ELABORAZIONE: Osservatorio Culturale del Piemonte

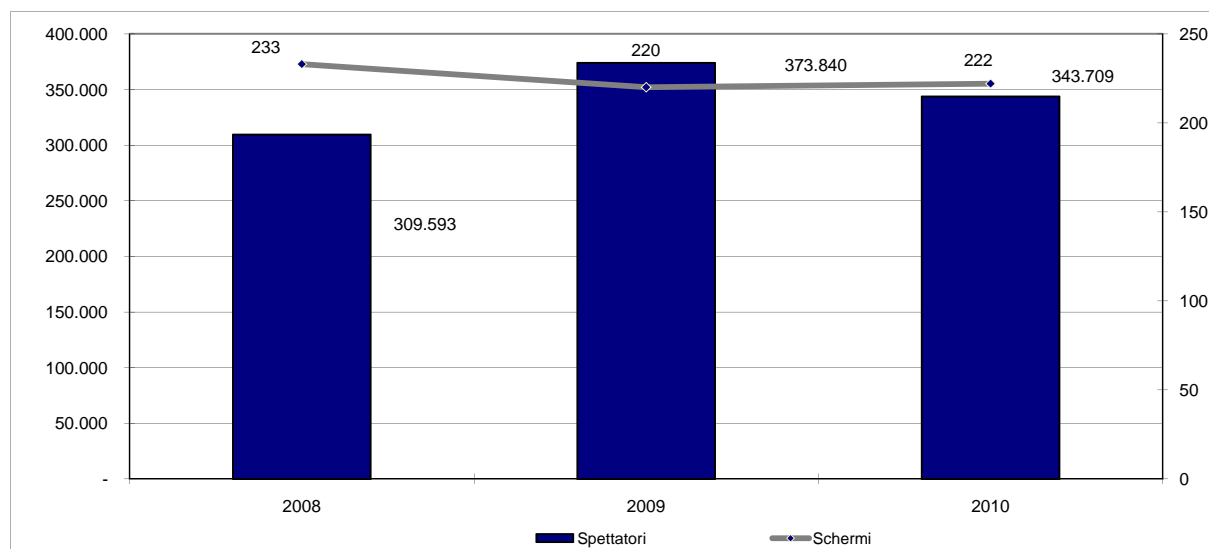
### PREZZO MEDIO DEL BIGLIETTO DELLE SALE CINEMATOGRAFICHE IN PIEMONTE LUGLIO

	Comuni			Schermi			Prezzo			Differenza		Differenza %	
	2008	2009	2010	2008	2009	2010	2008	2009	2010	2009-2008	2010-2009	2009-2008	2010-2009
Totale comuni confrontabili dal 2008	41	41	36	233	220	222	€ 5,54	€ 5,87	€ 6,52	€ 0,33	€ 0,65	6,01%	1,05%
Totale comuni confrontabili dal 2009		41	36		220	222		€ 5,87	€ 6,52		€ 0,65		11,05%
Totale comuni confrontabili dal 2010			36			222			€ 6,52				

NOTA: le differenze totali, in termini percentuali ed assoluti, sono state calcolate sulle città presenti nel monitoraggio nei rispettivi mesi ed anni comparabili

FONTE: AGIS-Cinetel

ELABORAZIONE: Osservatorio Culturale del Piemonte



FONTE: AGIS-Cinetel

ELABORAZIONE: Osservatorio Culturale del Piemonte

**CINEMA IN PIEMONTE**  
2010

**I 20 FILM PIU' VISTI IN PIEMONTE**  
**LUGLIO 2010**

	film	nazionalità	data di uscita	n° città	n° schermi	Spettato ri	Incassi
1	ECLIPSE	USA	30/06/2010	29	114	143.739	€ 879.577
2	TOY STORY 3 - 3D - LA GRANDE FUGA	USA	07/07/2010	24	47	68.421	€ 642.097
3	TOY STORY 3 - LA GRANDE FUGA	USA	07/07/2010	19	39	26.592	€ 156.516
4	PREDATORS	USA	14/07/2010	19	35	18.198	€ 102.581
5	SOLOMON KANE	F, GB, CZ	14/07/2010	13	23	16.846	€ 99.823
6	A-TEAM (THE A-TEAM)	USA	18/06/2010	26	48	9.565	€ 51.708
7	THE BOX	USA	21/07/2010	10	19	8.648	€ 45.442
8	IL SEGRETO DEI SUOI OCCHI	RA, E	04/06/2010	10	17	5.334	€ 28.570
9	POLIZIOTTI FUORI - DUE SBIRRI A PIEDE LIBERO	USA	25/06/2010	17	27	3.719	€ 21.574
10	BRIGHT STAR	GB, AUS, F	11/06/2010	11	16	3.705	€ 18.660
11	UN MICROFONO PER DUE	USA	14/07/2010	10	19	2.944	€ 14.412
12	THE LOSERS	USA	23/07/2010	7	12	2.880	€ 16.758
13	5 APPUNTAMENTI PER FARLA INNAMORARE	USA	17/06/2010	16	25	2.360	€ 13.472
14	FRATELLANZA - BROTHERHOOD	DK	02/07/2010	5	6	2.334	€ 12.451
15	PRINCE OF PERSIA: LE SABBIE DEL TEMPO	USA	19/05/2010	8	19	2.332	€ 13.169
16	LA NOSTRA VITA	I, F	21/05/2010	10	18	2.217	€ 11.315
17	BASILICATA COAST TO COAST	I	09/04/2010	5	6	2.184	€ 11.747
18	CITY ISLAND	USA	25/06/2010	4	7	2.122	€ 10.725
19	IL SOLISTA (THE SOLOIST)	GB, USA, F	23/07/2010	6	7	2.091	€ 11.309
20	IL PADRE DEI MIEI FIGLI (LE PERE DE MES ENFANTS)	F, D	11/06/2010	6	7	1.833	€ 8.202
<b>TOTALE COMPLESSIVO DEI 20 FILM PIU' VISTI IN PIEMONTE</b>						<b>328.064</b>	<b>€ 2.170.108</b>
TOTALE COMPLESSIVO IN PIEMONTE						343.709	€ 2.240.410
<b>INCIDENZA PERCENTUALE DEI 20 FILM PIU' VISTI IN PIEMONTE</b>						<b>95,45%</b>	<b>96,86%</b>

Incassi espressi in Euro

FONTI: AGIS-Cinetel

ELABORAZIONE: Osservatorio Culturale del Piemonte

**CINEMA IN PIEMONTE**  
**2010**

<b>SPETTATORI E INCASSI DELLE SALE CINEMATOGRAFICHE IN PIEMONTE</b>			
<b>AGOSTO 2010</b>			
	<b>Schermi</b>	<b>Spettatori</b>	<b>Incassi</b>
capoluogo	65	110.505	€ 665.132
17 altri comuni della provincia	50	85.536	€ 542.946
<b>Totale provincia di Torino</b>	<b>115</b>	<b>196.041</b>	<b>€ 1.208.078</b>
capoluogo	11	10.635	€ 73.692
4 altri comuni della provincia	10	13.156	€ 81.142
<b>Totale provincia di Alessandria</b>	<b>21</b>	<b>23.791</b>	<b>€ 154.834</b>
capoluogo	7	12.692	€ 82.650
2 altri comuni della provincia	3	803	€ 6.405
<b>Totale provincia di Asti</b>	<b>10</b>	<b>13.495</b>	<b>€ 89.055</b>
capoluogo	5	7.240	€ 46.071
3 altri comuni della provincia	4	1.850	€ 10.671
<b>Totale provincia di Biella</b>	<b>9</b>	<b>9.090</b>	<b>€ 56.742</b>
capoluogo	5	1.795	€ 8.051
8 altri comuni della provincia	32	27.868	€ 172.618
<b>Totale provincia di Cuneo</b>	<b>37</b>	<b>29.663</b>	<b>€ 180.669</b>
capoluogo	1	653	€ 6.082
4 altri comuni della provincia	20	27.330	€ 204.006
<b>Totale provincia di Novara</b>	<b>21</b>	<b>27.983</b>	<b>€ 210.088</b>
capoluogo	5	7.514	€ 47.445
<b>Totale provincia di Verbania</b>	<b>5</b>	<b>7.514</b>	<b>€ 47.445</b>
capoluogo	1	173	€ 901
3 altri comuni della provincia	7	8.445	€ 62.856
<b>Totale provincia di Vercelli</b>	<b>8</b>	<b>8.618</b>	<b>€ 63.757</b>
<b>TOTALE PIEMONTE</b>	<b>226</b>	<b>316.195</b>	<b>€ 2.010.668</b>

Incassi espressi in Euro

FONTE: AGIS-Cinetel

ELABORAZIONE: Osservatorio Culturale del Piemonte

## CINEMA IN PIEMONTE 2010

### SPETTATORI DELLE SALE CINEMATOGRAFICHE IN PIEMONTE AGOSTO

	Comuni			Schermi			Spettatori			Differenza		Differenza %	
	2008	2009	2010	2008	2009	2010	2008	2009	2010	2009-2008	2010-2009	2009-2008	2010-2009
Totale comuni confrontabili dal 2008	42	41	40	227	225	226	347.019	263.371	316.195	-83.648	52.824	-24,10%	20,06%
Totale comuni confrontabili dal 2009		41	40		225	226		263.371	316.195		52.824		20,06%
Totale comuni confrontabili dal 2010			40			226			316.195				

NOTA: le differenze totali, in termini percentuali ed assoluti, sono state calcolate sulle città presenti nel monitoraggio nei rispettivi mesi ed anni comparabili

FONTE: AGIS-Cinetel

ELABORAZIONE: Osservatorio Culturale del Piemonte

### INCASSI DELLE SALE CINEMATOGRAFICHE IN PIEMONTE AGOSTO

	Comuni			Schermi			Incassi			Differenza		Differenza %	
	2008	2009	2010	2008	2009	2010	2008	2009	2010	2009-2008	2010-2009	2009-2008	2010-2009
Totale comuni confrontabili dal 2008	42	41	40	227	225	226	€ 1.913.756	€ 1.673.392	€ 2.010.668	-€240.364	€ 337.276	-12,56%	20,16%
Totale comuni confrontabili dal 2009		41	40		225	226		€ 1.673.392	€ 2.010.668		€ 337.276		20,16%
Totale comuni confrontabili dal 2010			40			226			€ 2.010.668				

NOTA: le differenze totali, in termini percentuali ed assoluti, sono state calcolate sulle città presenti nel monitoraggio nei rispettivi mesi ed anni comparabili

FONTE: AGIS-Cinetel

ELABORAZIONE: Osservatorio Culturale del Piemonte

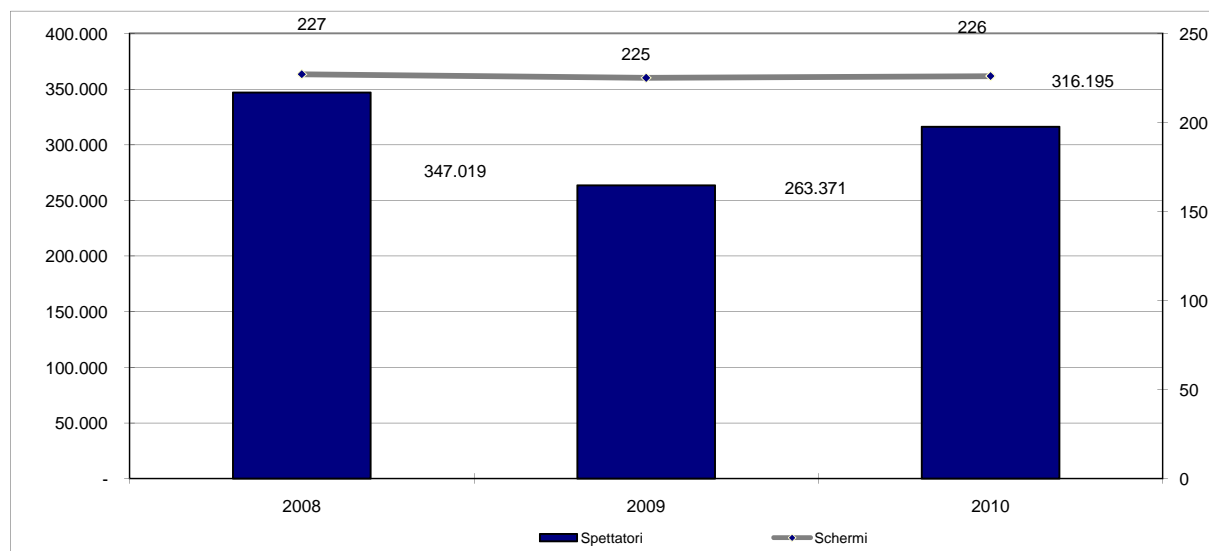
### PREZZO MEDIO DEL BIGLIETTO DELLE SALE CINEMATOGRAFICHE IN PIEMONTE AGOSTO

	Comuni			Schermi			Prezzo			Differenza		Differenza %	
	2008	2009	2010	2008	2009	2010	2008	2009	2010	2009-2008	2010-2009	2009-2008	2010-2009
Totale comuni confrontabili dal 2008	42	41	40	227	225	226	€ 5,51	€ 6,35	€ 6,36	€ 0,84	€ 0,01	15,21%	0,08%
Totale comuni confrontabili dal 2009		41	40		225	226		€ 6,35	€ 6,36		€ 0,01		0,08%
Totale comuni confrontabili dal 2010			40			226			€ 6,36				

NOTA: le differenze totali, in termini percentuali ed assoluti, sono state calcolate sulle città presenti nel monitoraggio nei rispettivi mesi ed anni comparabili

FONTE: AGIS-Cinetel

ELABORAZIONE: Osservatorio Culturale del Piemonte



FONTE: AGIS-Cinetel

ELABORAZIONE: Osservatorio Culturale del Piemonte



**CINEMA IN PIEMONTE**  
2010

**I 20 FILM PIU' VISTI IN PIEMONTE**  
**AGOSTO 2010**

	film	nazionalità	data di uscita	n° città	n° schermi	Spettato ri	Incassi
1	L'APPRENDISTA STREGONE	USA	18/08/2010	27	71	75.456	€ 434.415
2	SHREK E VISSERO FELICI E CONTENTI	USA	25/08/2010	37	68	67.127	€ 538.638
3	SANSONE (MARMADUKE)	USA	10/08/2010	24	61	26.606	€ 150.641
4	GIUSTIZIA PRIVATA (LAW ABIDING CITIZEN)	USA	17/08/2010	11	24	21.535	€ 124.224
5	TOY STORY 3 - 3D - LA GRANDE FUGA	USA	07/07/2010	17	32	16.070	€ 154.387
6	NIGHTMARE (A NIGHTMARE ON ELM STREET)	USA	25/08/2010	24	36	11.384	€ 71.052
7	PANDORUM - L'UNIVERSO PARALLELO	USA, D	06/08/2010	13	36	11.025	€ 66.812
8	THE BOX	USA	21/07/2010	14	35	10.031	€ 54.891
9	SOLOMON KANE	F, CZ, GB	14/07/2010	15	34	8.676	€ 51.127
10	ECLIPSE	USA	30/06/2010	17	38	8.612	€ 51.111
11	TOY STORY 3 - LA GRANDE FUGA	USA	07/07/2010	12	31	8.345	€ 45.370
12	SPLICE	CDN, F, USA	10/08/2010	14	35	6.688	€ 40.646
13	LETTERS TO JULIET	USA	24/08/2010	9	13	4.738	€ 26.904
14	QUALCOSA DI SPECIALE (LOVE HAPPENS)	USA, CDN, GB	20/08/2010	13	31	4.621	€ 24.038
15	BASILICATA COAST TO COAST	I	09/04/2010	10	13	4.545	€ 24.199
16	PREDATORS	USA	14/07/2010	13	20	4.516	€ 24.220
17	THE LOSERS	USA	23/07/2010	9	13	3.746	€ 20.519
18	IL SOLISTA (THE SOLOIST)	GB, USA, F	23/07/2010	8	10	3.602	€ 19.070
19	SHREK - 3D - E VISSERO FELICI E CONTENTI	USA	25/08/2010	2	2	1.811	€ 16.431
20	BRIGHT STAR	GB, AUS, F	11/06/2010	3	5	1.713	€ 9.252
<b>TOTALE COMPLESSIVO DEI 20 FILM PIU' VISTI IN PIEMONTE</b>						<b>300.847</b>	<b>€ 1.947.947</b>
TOTALE COMPLESSIVO IN PIEMONTE						316.195	€ 2.010.668
<b>INCIDENZA PERCENTUALE DEI 20 FILM PIU' VISTI IN PIEMONTE</b>						<b>95,15%</b>	<b>96,88%</b>

Incassi espressi in Euro

FONTI: AGIS-Cinetel

ELABORAZIONE: Osservatorio Culturale del Piemonte

**CINEMA IN PIEMONTE**  
**2010**

<b>SPETTATORI E INCASSI DELLE SALE CINEMATOGRAFICHE IN PIEMONTE SETTEMBRE 2010</b>			
	<b>Schermi</b>	<b>Spettatori</b>	<b>Incassi</b>
capoluogo	67	229.505	€ 1.365.023
17 altri comuni della provincia	52	152.662	€ 981.503
<b>Totale provincia di Torino</b>	<b>119</b>	<b>382.167</b>	<b>€ 2.346.526</b>
capoluogo	14	23.052	€ 151.091
4 altri comuni della provincia	11	18.594	€ 123.834
<b>Totale provincia di Alessandria</b>	<b>25</b>	<b>41.646</b>	<b>€ 274.925</b>
capoluogo	10	19.761	€ 137.070
2 altri comuni della provincia	4	1.919	€ 14.842
<b>Totale provincia di Asti</b>	<b>14</b>	<b>21.680</b>	<b>€ 151.912</b>
capoluogo	5	11.447	€ 73.557
3 altri comuni della provincia	4	2.829	€ 17.073
<b>Totale provincia di Biella</b>	<b>9</b>	<b>14.276</b>	<b>€ 90.630</b>
capoluogo	6	6.627	€ 33.782
8 altri comuni della provincia	39	57.062	€ 375.665
<b>Totale provincia di Cuneo</b>	<b>45</b>	<b>63.689</b>	<b>€ 409.447</b>
capoluogo	2	1.728	€ 14.336
4 altri comuni della provincia	20	45.701	€ 346.333
<b>Totale provincia di Novara</b>	<b>22</b>	<b>47.429</b>	<b>€ 360.669</b>
capoluogo	5	7.179	€ 51.748
<b>Totale provincia di Verbania</b>	<b>5</b>	<b>7.179</b>	<b>€ 51.748</b>
capoluogo	2	685	€ 3.527
3 altri comuni della provincia	8	15.248	€ 117.401
<b>Totale provincia di Vercelli</b>	<b>10</b>	<b>15.933</b>	<b>€ 120.928</b>
<b>TOTALE PIEMONTE</b>	<b>249</b>	<b>593.999</b>	<b>€ 3.806.785</b>

Incassi espressi in Euro

FONTE: AGIS-Cinetel

ELABORAZIONE: Osservatorio Culturale del Piemonte

**CINEMA IN PIEMONTE**  
2010

**SPETTATORI DELLE SALE CINEMATOGRAFICHE IN PIEMONTE**  
**SETTEMBRE**

	Comuni			Schermi			Spettatori			Differenza		Differenza %	
	2008	2009	2010	2008	2009	2010	2008	2009	2010	2009-2008	2010-2009	2009-2008	2010-2009
Totale comuni confrontabili dal 2008	47	44	44	249	244	249	620.319	579.821	593.999	-40.498	14.178	-6,53%	2,45%
Totale comuni confrontabili dal 2009		44	44		244	249		579.821	593.999		14.178		2,45%
Totale comuni confrontabili dal 2010			44			249			593.999				

NOTA: le differenze totali, in termini percentuali ed assoluti, sono state calcolate sulle città presenti nel monitoraggio nei rispettivi mesi ed anni comparabili

FONTE: AGIS-Cinetel

ELABORAZIONE: Osservatorio Culturale del Piemonte

**INCASSI DELLE SALE CINEMATOGRAFICHE IN PIEMONTE**  
**SETTEMBRE**

	Comuni			Schermi			Incassi			Differenza		Differenza %	
	2008	2009	2010	2008	2009	2010	2008	2009	2010	2009-2008	2010-2009	2009-2008	2010-2009
Totale comuni confrontabili dal 2008	47	44	44	249	244	249	€ 3.468.820	€ 3.809.401	€ 3.806.785	€ 30.581	-€ 2.616	9,82%	-0,07%
Totale comuni confrontabili dal 2009		44	44		244	249		€ 3.809.401	€ 3.806.785		-€ 2.616		-0,07%
Totale comuni confrontabili dal 2010			0		44	249			€ 3.806.785				

NOTA: le differenze totali, in termini percentuali ed assoluti, sono state calcolate sulle città presenti nel monitoraggio nei rispettivi mesi ed anni comparabili

FONTE: AGIS-Cinetel

ELABORAZIONE: Osservatorio Culturale del Piemonte

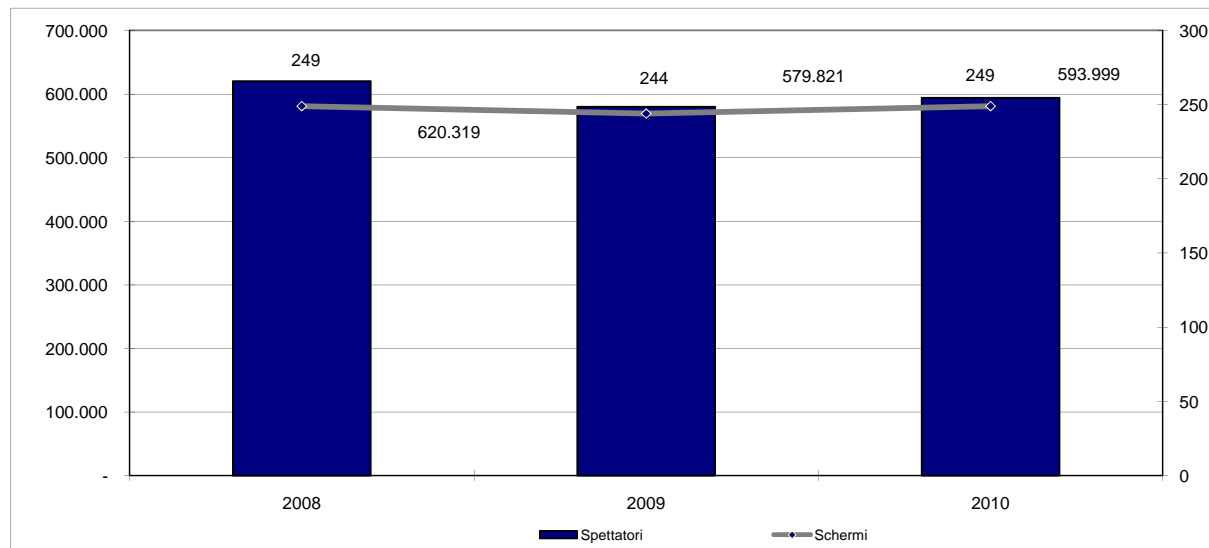
**PREZZO MEDIO DEL BIGLIETTO DELLE SALE CINEMATOGRAFICHE IN PIEMONTE**  
**SETTEMBRE**

	Comuni			Schermi			Prezzo			Differenza		Differenza %	
	2008	2009	2010	2008	2009	2010	2008	2009	2010	2009-2008	2010-2009	2009-2008	2010-2009
Totale comuni confrontabili dal 2008	47	44	44	249	244	249	€ 5,59	€ 6,57	€ 6,41	€ 0,98	-€ 0,16	17,4%	-2,45%
Totale comuni confrontabili dal 2009		44	44		244	249		€ 6,57	€ 6,41		-€ 0,16		-2,45%
Totale comuni confrontabili dal 2010					44	249			€ 6,41				

NOTA: le differenze totali, in termini percentuali ed assoluti, sono state calcolate sulle città presenti nel monitoraggio nei rispettivi mesi ed anni comparabili

FONTE: AGIS-Cinetel

ELABORAZIONE: Osservatorio Culturale del Piemonte



FONTE: AGIS-Cinetel

ELABORAZIONE: Osservatorio Culturale del Piemonte

**CINEMA IN PIEMONTE**  
2010

**I 20 FILM PIU' VISTI IN PIEMONTE**  
**SETTEMBRE 2010**

	film	nazionalità	data di uscita	n° città	n° schermi	Spettato ri	Incassi
1	SHREK E VISSERO FELICI E CONTENTI	USA	25/08/2010	41	108	73.807	€ 538.812
2	LA SOLITUDINE DEI NUMERI PRIMI	I, F, D	10/09/2010	34	80	50.101	€ 279.061
3	INCEPTION	USA	24/09/2010	32	52	46.723	€ 269.844
4	MANGIA, PREGA, AMA (EAT, PRAY, LOVE)	USA	17/09/2010	27	57	42.946	€ 239.812
5	MORDIMI (VAMPIRES SUCK)	USA	17/09/2010	27	52	41.471	€ 249.725
6	I MERCENARI - THE EXPENDABLES	USA	01/09/2010	22	60	35.384	€ 205.191
7	GIUSTIZIA PRIVATA (LAW ABIDING CITIZEN)	USA	17/08/2010	18	47	33.907	€ 193.431
8	L'APPRENDISTA STREGONE (THE SORCERER'S APPRENTICE)	USA	18/08/2010	31	61	29.875	€ 168.768
9	SHREK - 3D - E VISSERO FELICI E CONTENTI	USA	25/08/2010	27	54	27.199	€ 255.422
10	THE KARATE KID: LA LEGGENDA CONTINUA	USA, VR	18/08/2010	30	57	24.163	€ 138.785
11	SHARM EL SHEIK	I	17/09/2010	22	43	23.528	€ 138.948
12	SOMEWHERE	USA	03/09/2010	24	48	22.812	€ 123.349
13	L'ULTIMO DOMINATORE DELL'ARIA - 3D	USA	24/09/2010	26	33	22.313	€ 212.191
14	RESIDENT EVIL: AFTERLIFE - 3D	USA, GB, D	10/09/2010	24	42	17.065	€ 166.808
15	RESIDENT EVIL: AFTERLIFE	USA, GB, D	10/09/2010	20	35	16.389	€ 147.589
16	THE AMERICAN	USA	10/09/2010	25	49	12.410	€ 70.092
17	LA PASSIONE	I	24/09/2010	15	20	11.714	€ 58.010
18	NIGHTMARE (A NIGHTMARE ON ELM STREET)	USA	25/08/2010	22	40	9.455	€ 58.042
19	CANI & GATTI - 3D: LA VENDETTA DI KITTY	USA, AUS	17/09/2010	20	31	7.460	€ 68.342
20	FRATELLI IN ERBA (LEAVES OF GRASS)	USA	17/09/2010	8	13	6.318	€ 33.715
<b>TOTALE COMPLESSIVO DEI 20 FILM PIU' VISTI IN PIEMONTE</b>						<b>555.040</b>	<b>€ 3.615.937</b>
TOTALE COMPLESSIVO IN PIEMONTE						593.999	€ 3.806.785
<b>INCIDENZA PERCENTUALE DEI 20 FILM PIU' VISTI IN PIEMONTE</b>						<b>93,44%</b>	<b>94,99%</b>

Incassi espressi in Euro

FONTI: AGIS-Cinetel

ELABORAZIONE: Osservatorio Culturale del Piemonte

**CINEMA IN PIEMONTE**  
**2010**

<b>SPETTATORI E INCASSI DELLE SALE CINEMATOGRAFICHE IN PIEMONTE</b>			
<b>OTTOBRE 2010</b>			
	<b>Schermi</b>	<b>Spettatori</b>	<b>Incassi</b>
capoluogo	68	339.026	€ 2.064.351
17 altri comuni della provincia	52	220.891	€ 1.416.695
<b>Totale provincia di Torino</b>	<b>120</b>	<b>559.917</b>	<b>€ 3.481.046</b>
capoluogo	14	27.770	€ 187.688
4 altri comuni della provincia	11	27.950	€ 181.513
<b>Totale provincia di Alessandria</b>	<b>25</b>	<b>55.720</b>	<b>€ 369.201</b>
capoluogo	10	30.545	€ 203.785
2 altri comuni della provincia	4	2.614	€ 20.435
<b>Totale provincia di Asti</b>	<b>14</b>	<b>33.159</b>	<b>€ 224.220</b>
capoluogo	5	17.192	€ 111.516
3 altri comuni della provincia	4	4.315	€ 26.033
<b>Totale provincia di Biella</b>	<b>9</b>	<b>21.507</b>	<b>€ 137.549</b>
capoluogo	7	13.236	€ 65.540
8 altri comuni della provincia	39	89.266	€ 573.171
<b>Totale provincia di Cuneo</b>	<b>46</b>	<b>102.502</b>	<b>€ 638.711</b>
capoluogo	2	3.719	€ 26.728
4 altri comuni della provincia	20	68.535	€ 521.312
<b>Totale provincia di Novara</b>	<b>22</b>	<b>72.254</b>	<b>€ 548.040</b>
capoluogo	5	10.145	€ 70.617
<b>Totale provincia di Verbania</b>	<b>5</b>	<b>10.145</b>	<b>€ 70.617</b>
capoluogo	2	965	€ 5.099
3 altri comuni della provincia	9	21.988	€ 169.601
<b>Totale provincia di Vercelli</b>	<b>11</b>	<b>22.953</b>	<b>€ 174.700</b>
<b>TOTALE PIEMONTE</b>	<b>252</b>	<b>878.157</b>	<b>€ 5.644.084</b>

Incassi espressi in Euro

FONTE: AGIS-Cinetel

ELABORAZIONE: Osservatorio Culturale del Piemonte

**CINEMA IN PIEMONTE**  
2010

**SPETTATORI DELLE SALE CINEMATOGRAFICHE IN PIEMONTE**  
**Ottobre**

	Comuni			Schermi			Spettatori			Differenza		Differenza %	
	2008	2009	2010	2008	2009	2010	2008	2009	2010	2009-2008	2010-2009	2009-2008	2010-2009
Totale comuni confrontabili dal 2008	47	45	44	251	245	252	604.202	622.502	878.157	18.300	255.655	3,03%	41,07%
Totale comuni confrontabili dal 2009		45	44		245	252		622.502	878.157		255.655		41,07%
Totale comuni confrontabili dal 2010			44			252			878.157				

NOTA: le differenze totali, in termini percentuali ed assoluti, sono state calcolate sulle città presenti nel monitoraggio nei rispettivi mesi ed anni comparabili

FONTI: AGIS-Cinetel

ELABORAZIONE: Osservatorio Culturale del Piemonte

**INCASSI DELLE SALE CINEMATOGRAFICHE IN PIEMONTE**  
**Ottobre**

	Comuni			Schermi			Incassi			Differenza		Differenza %	
	2008	2009	2010	2008	2009	2010	2008	2009	2010	2009-2008	2010-2009	2009-2008	2010-2009
Totale comuni confrontabili dal 2008	47	45	44	251	245	252	€ 3.432.252	€ 3.847.170	€ 5.644.084	€ 44.918	€ 1.796.914	12,09%	46,71%
Totale comuni confrontabili dal 2009		45	44		245	252		€ 3.847.170	€ 5.644.084		€ 1.796.914		46,71%
Totale comuni confrontabili dal 2010			44			252			€ 5.644.084				

NOTA: le differenze totali, in termini percentuali ed assoluti, sono state calcolate sulle città presenti nel monitoraggio nei rispettivi mesi ed anni comparabili

FONTI: AGIS-Cinetel

ELABORAZIONE: Osservatorio Culturale del Piemonte

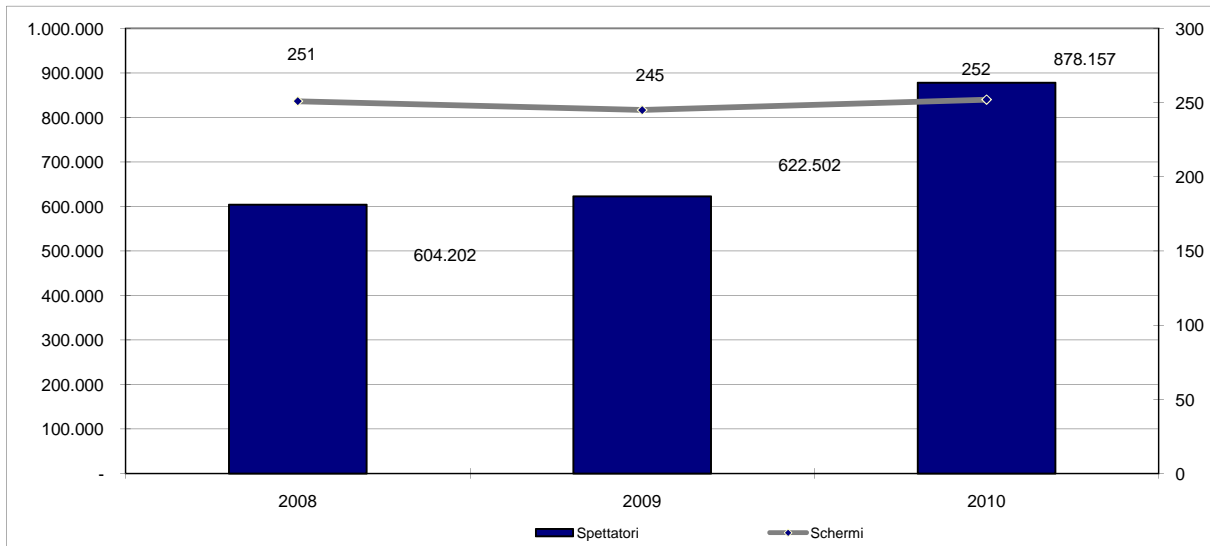
**PREZZO MEDIO DEL BIGLIETTO DELLE SALE CINEMATOGRAFICHE IN PIEMONTE**  
**Ottobre**

	Comuni			Schermi			Prezzo			Differenza		Differenza %	
	2008	2009	2010	2008	2009	2010	2008	2009	2010	2009-2008	2010-2009	2009-2008	2010-2009
Totale comuni confrontabili dal 2008	47	45	44	251	245	252	€ 5,68	€ 6,18	€ 6,43	€ 0,50	€ 0,25	8,79%	4,00%
Totale comuni confrontabili dal 2009		45	44		245	252		€ 6,18	€ 6,43		€ 0,25		4,00%
Totale comuni confrontabili dal 2010			44			252			€ 6,43				

NOTA: le differenze totali, in termini percentuali ed assoluti, sono state calcolate sulle città presenti nel monitoraggio nei rispettivi mesi ed anni comparabili

FONTI: AGIS-Cinetel

ELABORAZIONE: Osservatorio Culturale del Piemonte



FONTI: AGIS-Cinetel

ELABORAZIONE: Osservatorio Culturale del Piemonte

**CINEMA IN PIEMONTE**  
2010

**I 20 FILM PIU' VISTI IN PIEMONTE**  
**OTTOBRE 2010**

	film	nazionalità	data di uscita	n° città	n° schermi	Spettato ri	Incassi
1	BENVENUTI AL SUD	I	29/09/2010	36	107	274.459	€ 1.619.340
2	INCEPTION	USA, GB	24/09/2010	33	105	71.315	€ 428.121
3	CATTIVISSIMO ME - 3D (DESPICABLE ME)	USA	15/10/2010	27	50	64.134	€ 595.952
4	STEP UP - 3D	USA	08/10/2010	33	58	45.336	€ 445.202
5	MASCHI CONTRO FEMMINE	I	27/10/2010	36	57	41.854	€ 259.210
6	INNOCENTI BUGIE (KNIGHT AND DAY)	USA	08/10/2010	31	67	32.008	€ 181.649
7	WALL STREET - IL DENARO NON DORME MAI	USA	22/10/2010	23	53	28.582	€ 163.984
8	THE TOWN	USA	08/10/2010	17	42	28.551	€ 169.172
9	CATTIVISSIMO ME (DESPICABLE ME)	USA	24/09/2010	28	48	27.615	€ 166.925
10	ADELE E L'ENIGMA DEL FARAONE	F	15/10/2010	24	49	23.330	€ 132.177
11	PARANORMAL ACTIVITY 2	USA	22/10/2010	24	49	22.538	€ 145.173
12	L'ULTIMO DOMINATORE DELL'ARIA - 3D	USA	24/09/2010	27	43	20.429	€ 194.025
13	LA PASSIONE	I	24/09/2010	27	37	17.843	€ 92.355
14	BURIED - SEPOLTO	E	14/10/2010	7	22	13.500	€ 79.508
15	MANGIA, PREGA, AMA (EAT, PRAY, LOVE)	USA	30/09/2010	24	40	13.195	€ 75.651
16	UNA SCONFINATA GIOVINEZZA	I	08/10/2010	17	29	11.926	€ 60.606
17	SALT	USA	29/10/2010	20	26	11.129	€ 65.654
18	UN WEEKEND DA BAMBOCCIONI (GROWN UPS)	USA	01/10/2010	15	34	10.623	€ 61.474
19	FIGLI DELLE STELLE	I	22/10/2010	20	27	10.577	€ 58.584
20	QUELLA SERA DORATA	GB	08/10/2010	5	10	9.286	€ 45.489
<b>TOTALE COMPLESSIVO DEI 20 FILM PIU' VISTI IN PIEMONTE</b>						<b>778.230</b>	<b>€ 5.040.251</b>
TOTALE COMPLESSIVO IN PIEMONTE						878.157	€ 5.644.084
<b>INCIDENZA PERCENTUALE DEI 20 FILM PIU' VISTI IN PIEMONTE</b>						<b>88,62%</b>	<b>89,30%</b>

Incassi espressi in Euro

FONTI: AGIS-Cinetel

ELABORAZIONE: Osservatorio Culturale del Piemonte

**CINEMA IN PIEMONTE**  
**2010**

<b>SPETTATORI E INCASSI DELLE SALE CINEMATOGRAFICHE IN PIEMONTE</b>			
<b>NOVEMBRE 2010</b>			
	<b>Schermi</b>	<b>Spettatori</b>	<b>Incassi</b>
capoluogo	67	312.702	€ 1.839.567
17 altri comuni della provincia	52	205.822	€ 1.302.011
<b>Totale provincia di Torino</b>	<b>119</b>	<b>518.524</b>	<b>€ 3.141.578</b>
capoluogo	11	25.618	€ 174.804
4 altri comuni della provincia	11	25.203	€ 158.578
<b>Totale provincia di Alessandria</b>	<b>22</b>	<b>50.821</b>	<b>€ 333.382</b>
capoluogo	10	26.567	€ 171.720
2 altri comuni della provincia	4	2.370	€ 16.216
<b>Totale provincia di Asti</b>	<b>14</b>	<b>28.937</b>	<b>€ 187.936</b>
capoluogo	5	13.530	€ 88.360
3 altri comuni della provincia	4	4.496	€ 26.932
<b>Totale provincia di Biella</b>	<b>9</b>	<b>18.026</b>	<b>€ 115.292</b>
capoluogo	7	13.058	€ 63.346
8 altri comuni della provincia	39	81.590	€ 505.635
<b>Totale provincia di Cuneo</b>	<b>46</b>	<b>94.648</b>	<b>€ 568.981</b>
capoluogo	2	3.771	€ 24.967
4 altri comuni della provincia	20	57.763	€ 426.716
<b>Totale provincia di Novara</b>	<b>22</b>	<b>61.534</b>	<b>€ 451.683</b>
capoluogo	5	9.346	€ 60.576
<b>Totale provincia di Verbania</b>	<b>5</b>	<b>9.346</b>	<b>€ 60.576</b>
capoluogo	2	1.251	€ 6.533
3 altri comuni della provincia	9	19.133	€ 143.313
<b>Totale provincia di Vercelli</b>	<b>11</b>	<b>20.384</b>	<b>€ 149.846</b>
<b>TOTALE PIEMONTE</b>	<b>248</b>	<b>802.220</b>	<b>€ 5.009.274</b>

Incassi espressi in Euro

FONTE: AGIS-Cinetel

ELABORAZIONE: Osservatorio Culturale del Piemonte



**CINEMA IN PIEMONTE**  
2010

**SPETTATORI DELLE SALE CINEMATOGRAFICHE IN PIEMONTE**  
**NOVEMBRE**

	Comuni			Schermi			Spettatori			Differenza		Differenza %	
	2008	2009	2010	2008	2009	2010	2008	2009	2010	2009-2008	2010-2009	2009-2008	2010-2009
Totale comuni confrontabili dal 2008	47	45	45	251	251	248	778.525	826.895	802.220	48.370	-24.675	6,21%	-2,98%
Totale comuni confrontabili dal 2009		45	45		251	248		826.895	802.220		-24.675		-2,98%
Totale comuni confrontabili dal 2010			45			248			802.220				

NOTA: le differenze totali, in termini percentuali ed assoluti, sono state calcolate sulle città presenti nel monitoraggio nei rispettivi mesi ed anni comparabili

FONTE: AGIS-Cinetel

ELABORAZIONE: Osservatorio Culturale del Piemonte

**INCASSI DELLE SALE CINEMATOGRAFICHE IN PIEMONTE**  
**NOVEMBRE**

	Comuni			Schermi			Incassi			Differenza		Differenza %	
	2008	2009	2010	2008	2009	2010	2008	2009	2010	2009-2008	2010-2009	2009-2008	2010-2009
Totale comuni confrontabili dal 2008	47	45	45	251	251	248	€ 4.503.642	€ 4.985.754	€ 5.009.274	€ 482.112	€ 23.520	10,70%	0,47%
Totale comuni confrontabili dal 2009		45	45		251	248		€ 4.985.754	€ 5.009.274		€ 23.520		0,47%
Totale comuni confrontabili dal 2010			45			248			€ 5.009.274				

NOTA: le differenze totali, in termini percentuali ed assoluti, sono state calcolate sulle città presenti nel monitoraggio nei rispettivi mesi ed anni comparabili

FONTE: AGIS-Cinetel

ELABORAZIONE: Osservatorio Culturale del Piemonte

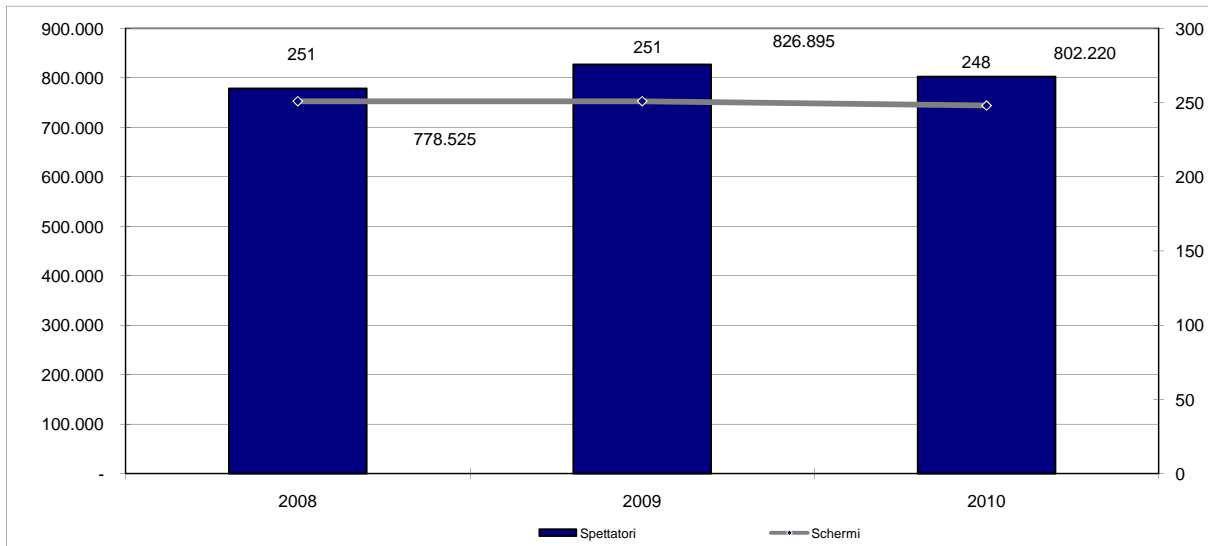
**PREZZO MEDIO DEL BIGLIETTO DELLE SALE CINEMATOGRAFICHE IN PIEMONTE**  
**NOVEMBRE**

	Comuni			Schermi			Prezzo			Differenza		Differenza %	
	2008	2009	2010	2008	2009	2010	2008	2009	2010	2009-2008	2010-2009	2009-2008	2010-2009
Totale comuni confrontabili dal 2008	47	45	45	251	251	248	€ 5,78	€ 6,03	€ 6,24	€ 0,24	€ 0,21	4,23%	3,6%
Totale comuni confrontabili dal 2009		45	45		251	248		€ 6,03	€ 6,24		€ 0,21		3,56%
Totale comuni confrontabili dal 2010			45			248			€ 6,24				

NOTA: le differenze totali, in termini percentuali ed assoluti, sono state calcolate sulle città presenti nel monitoraggio nei rispettivi mesi ed anni comparabili

FONTE: AGIS-Cinetel

ELABORAZIONE: Osservatorio Culturale del Piemonte



FONTE: AGIS-Cinetel

ELABORAZIONE: Osservatorio Culturale del Piemonte

**CINEMA IN PIEMONTE**  
2010

**I 20 FILM PIU' VISTI IN PIEMONTE**  
**NOVEMBRE 2010**

	film	nazionalità	data di uscita	n° città	n° schermi	Spettato ri	Incassi
1	HARRY POTTER E I DONI DELLA MORTE - PARTE 1	USA, GB	19/11/2010	38	83	168.512	€ 1.039.280
2	MASCHI CONTRO FEMMINE	I	27/10/2010	41	113	111.047	€ 672.269
3	BENVENUTI AL SUD	I	29/09/2010	34	91	73.655	€ 444.481
4	SAW 3D - IL CAPITOLO FINALE	USA	17/11/2010	17	27	32.447	€ 311.010
5	A NATALE MI SPOSO	I	26/11/2010	28	39	28.356	€ 164.649
6	THE SOCIAL NETWORK	USA	12/11/2010	28	61	24.475	€ 133.142
7	CATTIVISSIMO ME - 3D (DESPICABLE ME)	USA	15/10/2010	23	39	23.057	€ 216.902
8	STANNO TUTTI BENE (EVERYBODY'S FINE)	USA, I	12/11/2010	23	39	22.086	€ 119.582
9	TI PRESENTO UN AMICO	I	12/11/2010	30	53	20.766	€ 125.373
10	SALT	USA	29/10/2010	28	50	20.088	€ 113.607
11	UNSTOPPABLE - FUORI CONTROLLO	USA	12/11/2010	21	44	19.217	€ 109.015
12	RAPUNZEL - 3D - L'INTRECCIO DELLA TORRE (TANGLED)	USA	26/11/2010	24	31	19.130	€ 174.642
13	UNA VITA TRANQUILLA	I, D, F	05/11/2010	19	23	16.117	€ 84.044
14	UOMINI DI DIO (DES HOMMES ET DES DIEUX)	F	21/10/2010	12	17	14.825	€ 71.396
15	LAST NIGHT	USA, F	05/11/2010	19	33	13.749	€ 77.263
16	LA DONNA DELLA MIA VITA	I, GB	26/11/2010	21	29	13.369	€ 77.761
17	WINX CLUB - 3D - MAGICA AVVENTURA	I	29/10/2010	21	45	12.657	€ 112.988
18	POTICHE - LA BELLA STATUINA	F	05/11/2010	6	9	12.633	€ 59.209
19	DEVIL	USA	12/11/2010	16	28	12.214	€ 75.444
20	WALL STREET - IL DENARO NON DORME MAI	USA	22/10/2010	27	48	11.883	€ 66.805
<b>TOTALE COMPLESSIVO DEI 20 FILM PIU' VISTI IN PIEMONTE</b>						<b>670.283</b>	<b>€ 4.248.862</b>
TOTALE COMPLESSIVO IN PIEMONTE						802.220	€ 5.009.274
<b>INCIDENZA PERCENTUALE DEI 20 FILM PIU' VISTI IN PIEMONTE</b>						<b>83,55%</b>	<b>84,82%</b>

Incassi espressi in Euro

FONTE: AGIS-Cinetel

ELABORAZIONE: Osservatorio Culturale del Piemonte

**CINEMA IN PIEMONTE**  
**2010**

<b>SPETTATORI E INCASSI DELLE SALE CINEMATOGRAFICHE IN PIEMONTE DICEMBRE 2010</b>			
	<b>Schermi</b>	<b>Spettatori</b>	<b>Incassi</b>
capoluogo	69	314.174	€ 1.958.667
17 altri comuni della provincia	53	249.359	€ 1.589.849
<b>Totale provincia di Torino</b>	<b>122</b>	<b>563.533</b>	<b>€ 3.548.516</b>
capoluogo	11	34.103	€ 243.121
4 altri comuni della provincia	11	35.862	€ 240.181
<b>Totale provincia di Alessandria</b>	<b>22</b>	<b>69.965</b>	<b>€ 483.302</b>
capoluogo	10	34.721	€ 235.885
2 altri comuni della provincia	4	5.123	€ 34.837
<b>Totale provincia di Asti</b>	<b>14</b>	<b>39.844</b>	<b>€ 270.722</b>
capoluogo	5	24.738	€ 163.244
3 altri comuni della provincia	4	3.525	€ 21.191
<b>Totale provincia di Biella</b>	<b>9</b>	<b>28.263</b>	<b>€ 184.435</b>
capoluogo	7	13.974	€ 71.597
8 altri comuni della provincia	39	111.741	€ 713.441
<b>Totale provincia di Cuneo</b>	<b>46</b>	<b>125.715</b>	<b>€ 785.038</b>
capoluogo	2	3.738	€ 24.498
4 altri comuni della provincia	20	81.186	€ 610.878
<b>Totale provincia di Novara</b>	<b>22</b>	<b>84.924</b>	<b>€ 635.376</b>
capoluogo	5	11.918	€ 80.439
<b>Totale provincia di Verbania</b>	<b>5</b>	<b>11.918</b>	<b>€ 80.439</b>
capoluogo	2	1.808	€ 8.657
3 altri comuni della provincia	9	24.999	€ 189.678
<b>Totale provincia di Vercelli</b>	<b>11</b>	<b>26.807</b>	<b>€ 198.335</b>
<b>TOTALE PIEMONTE</b>	<b>251</b>	<b>950.969</b>	<b>€ 6.186.163</b>

Incassi espressi in Euro

FONTE: AGIS-Cinetel

ELABORAZIONE: Osservatorio Culturale del Piemonte

**CINEMA IN PIEMONTE**  
2010

**SPETTATORI DELLE SALE CINEMATOGRAFICHE IN PIEMONTE**  
**DICEMBRE**

	Comuni			Schermi			Spettatori			Differenza		Differenza %	
	2008	2009	2010	2008	2009	2010	2008	2009	2010	2009-2008	2010-2009	2009-2008	2010-2009
Totale comuni confrontabili dal 2008	47	46	45	253	254	250	1.069.719	1.010.631	950.574	-59.088	-60.057	-5,52%	-5,94%
Totale comuni confrontabili dal 2009		46	45	254	250			1.010.631	950.574		-60.057		-5,94%
Totale comuni confrontabili dal 2010			46		251				950.969				

NOTA: le differenze totali, in termini percentuali ed assoluti, sono state calcolate sulle città presenti nel monitoraggio nei rispettivi mesi ed anni comparabili

FONTE: AGIS-Cinetel

ELABORAZIONE: Osservatorio Culturale del Piemonte

**INCASSI DELLE SALE CINEMATOGRAFICHE IN PIEMONTE**  
**DICEMBRE**

	Comuni			Schermi			Incassi			Differenza		Differenza %	
	2008	2009	2010	2008	2009	2010	2008	2009	2010	2009-2008	2010-2009	2009-2008	2010-2009
Totale comuni confrontabili dal 2008	47	46	45	253	254	250	€ 6.280.235	€ 6.446.088	€ 6.183.796	€ 65.853	-€ 262.292	2,64%	-4,07%
Totale comuni confrontabili dal 2009		46	45	254	250			€ 6.446.088	€ 6.183.796		-€ 262.292		-4,07%
Totale comuni confrontabili dal 2010			46		251				€ 6.186.163				

NOTA: le differenze totali, in termini percentuali ed assoluti, sono state calcolate sulle città presenti nel monitoraggio nei rispettivi mesi ed anni comparabili

FONTE: AGIS-Cinetel

ELABORAZIONE: Osservatorio Culturale del Piemonte

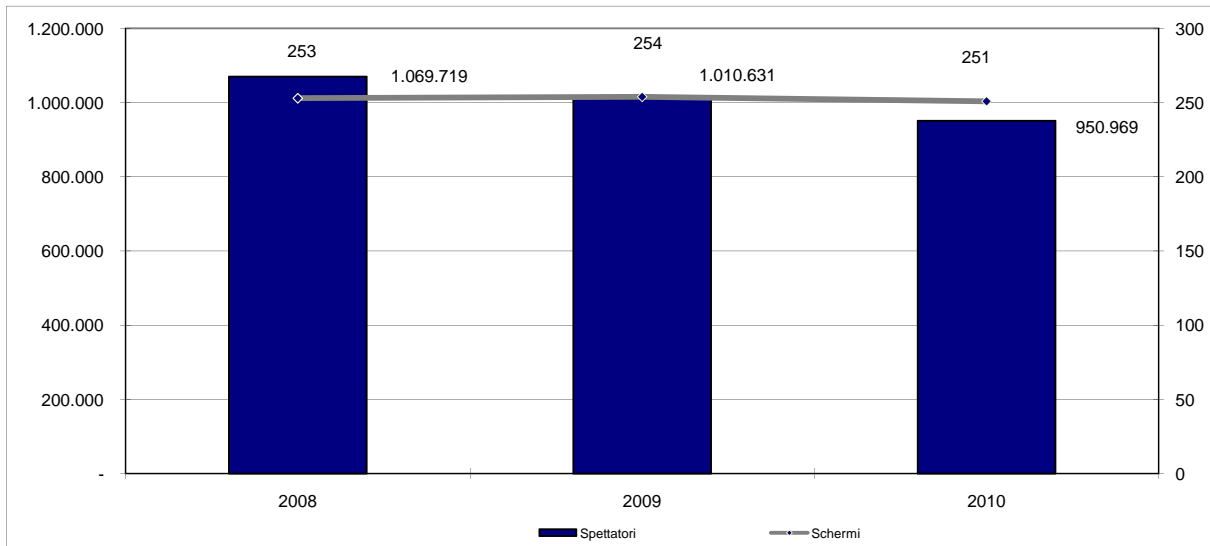
**PREZZO MEDIO DEL BIGLIETTO DELLE SALE CINEMATOGRAFICHE IN PIEMONTE**  
**DICEMBRE**

	Comuni			Schermi			Prezzo			Differenza		Differenza %	
	2008	2009	2010	2008	2009	2010	2008	2009	2010	2009-2008	2010-2009	2009-2008	2010-2009
Totale comuni confrontabili dal 2008	47	46	45	253	254	250	€ 5,87	€ 6,38	€ 6,51	€ 0,51	€ 0,13	8,64%	1,99%
Totale comuni confrontabili dal 2009		46	45	254	250			€ 6,38	€ 6,51		€ 0,13		1,99%
Totale comuni confrontabili dal 2010			46		251				€ 6,51				

NOTA: le differenze totali, in termini percentuali ed assoluti, sono state calcolate sulle città presenti nel monitoraggio nei rispettivi mesi ed anni comparabili

FONTE: AGIS-Cinetel

ELABORAZIONE: Osservatorio Culturale del Piemonte



FONTE: AGIS-Cinetel

ELABORAZIONE: Osservatorio Culturale del Piemonte

**CINEMA IN PIEMONTE**  
2010

**I 20 FILM PIU' VISTI IN PIEMONTE**  
**DICEMBRE 2010**

	film	nazionalità	data di uscita	n° città	n° schermi	Spettato ri	Incassi
1	LA BANDA DEI BABBI NATALE	I	17/12/2010	36	84	219.544	€ 1.371.465
2	NATALE IN SUDAFRICA	I	17/12/2010	35	77	139.134	€ 890.572
3	THE TOURIST	USA, F	17/12/2010	23	43	66.535	€ 417.590
4	INCONTRERAI L'UOMO DEI TUOI SOGNI	USA, E	03/12/2010	35	65	63.225	€ 347.914
5	A NATALE MI SPOSO	I	26/11/2010	33	78	53.153	€ 317.113
6	HARRY POTTER E I DONI DELLA MORTE - PARTE 1	USA, GB	19/11/2010	39	100	45.424	€ 279.976
7	LE CRONACHE DI NARNIA - 3D: IL VIAGGIO DEL VELIERO	GB	17/12/2010	19	33	42.626	€ 378.897
8	MEGAMIND - 3D	USA	17/12/2010	21	32	36.634	€ 335.287
9	RAPUNZEL - 3D - L'INTRECCIO DELLA TORRE (TANGLED)	USA	26/11/2010	26	51	36.460	€ 328.492
10	RAPUNZEL - L'INTRECCIO DELLA TORRE (TANGLED)	USA	26/11/2010	18	47	32.412	€ 196.685
11	LA BELLEZZA DEL SOMARO	I	17/12/2010	14	33	23.205	€ 130.457
12	LE CRONACHE DI NARNIA: IL VIAGGIO DEL VELIERO	GB	17/12/2010	15	23	20.470	€ 123.412
13	LA DONNA DELLA MIA VITA	I, GB	26/11/2010	30	50	16.147	€ 92.551
14	UN ALTRO MONDO	I, GB	22/12/2010	29	43	15.559	€ 95.409
15	L'ULTIMO ESORCISMO (THE LAST EXORCISM)	USA, F	02/12/2010	13	27	15.388	€ 101.828
16	JACKASS 3D - 3D (JACKASS 3D)	USA	03/12/2010	22	34	13.923	€ 134.725
17	MEGAMIND	USA	17/12/2010	20	24	11.247	€ 68.188
18	BENVENUTI AL SUD	I	29/09/2010	12	29	10.907	€ 63.603
19	LE AVVENTURE DI SAMMY - IL PASSAGGIO SEGRETO	B	22/12/2010	8	17	9.781	€ 58.316
20	NOI CREDEVAMO	I, F	12/11/2010	5	10	7.999	€ 36.849
<b>TOTALE COMPLESSIVO DEI 20 FILM PIU' VISTI IN PIEMONTE</b>						<b>879.773</b>	<b>€ 5.769.329</b>
TOTALE COMPLESSIVO IN PIEMONTE						950.969	€ 6.186.163
<b>INCIDENZA PERCENTUALE DEI 20 FILM PIU' VISTI IN PIEMONTE</b>						<b>92,51%</b>	<b>93,26%</b>

Incassi espressi in Euro

FONTE: AGIS-Cinetel

ELABORAZIONE: Osservatorio Culturale del Piemonte