

IL PUBBLICO DEI MUSEI IN PIEMONTE

REPORT ANNUALE 2022



AVVERTENZE!

Nel 2020 e 2021 a causa della pandemia globale da Covid-19 i musei e i beni culturali, in più momenti dell'anno, hanno subito chiusure straordinarie per periodi prolungati stabiliti dai diversi DPCM e Decreti Legge emanati. Nei periodi in cui è stata concessa la riapertura dei luoghi culturali, i vari istituti hanno dovuto garantire modalità di fruizione contingentata tali da evitare assembramenti di persone e da consentire che i visitatori potessero rispettare la distanza tra loro di almeno un metro (DPCM 17 maggio 2020¹).








Di seguito la normativa di riferimento²:

- D.L. 23 febbraio 2020, n. 6 (L. 13/2020): chiusura dal 24 febbraio al 1 marzo 2020;
- D.P.C.M. 4 marzo 2020: chiusura dal 4 marzo al 3 aprile 2020;
- D.P.C.M. 10 aprile 2020: proroga del periodo di chiusura fino al 3 maggio 2020;
- D.P.C.M. 17 maggio 2020: dal 18 maggio 2020 consentita la riapertura al pubblico di musei e altri istituti e luoghi della cultura, a determinate condizioni volte a garantire la sicurezza;
- D.P.C.M. 3 novembre 2020: chiusura dal 5 novembre fino al 3 dicembre 2020;
- D.P.C.M. 3 dicembre 2020: proroga del periodo di chiusura fino al 15 gennaio 2021; consentita l'apertura al pubblico delle biblioteche, dove i servizi erano offerti su prenotazione, e degli archivi, fermo restando il rispetto delle misure di sicurezza;
- D.P.C.M. 14 gennaio 2021: concede il riavvio, dal 16 gennaio 2021, nelle regioni caratterizzate da rischio moderato (zone gialle), dal lunedì al venerdì, del servizio di apertura al pubblico dei musei e degli altri istituti e luoghi della cultura, nonché delle mostre;
- D.P.C.M. 2 marzo 2021: consente nelle zone gialle l'apertura dei musei e degli altri istituti e luoghi della cultura il sabato e nei giorni festivi; nelle zone arancioni restano chiusi, ad eccezione delle biblioteche dove i relativi servizi sono offerti su prenotazione, e degli archivi, fermo restando il rispetto delle misure di sicurezza;
- D.L. 23 luglio 2021, n. 105: dal 6 agosto 2021 l'ingresso a musei e luoghi della cultura è subordinato all'esibizione della Certificazione verde Covid-19 (Green Pass), insieme a un documento d'identità valido.

¹ Fonte: <https://www.gazzettaufficiale.it/eli/id/2020/05/17/20A02717/sg>



² Fonte: https://www.camera.it/temiap/documentazione/temi/pdf/1219334.pdf?_1596636402530

Tabella A. Riepilogo delle misure imposte ai musei e beni culturali dal governo per fronteggiare l'emergenza Covid (2021-2022)

PERIODO	CERTIFICAZIONE VERDE COVID-19	DISPOSITIVI DI PROTEZIONE	LIMITI	RIFERIMENTI NORMATIVI
aprile-luglio 2021	Non richiesta	mascherina chirurgica	 prenotazione obbligatoria Apertura il sabato e nei giorni festivi solo per i istituti e luoghi della cultura che nel 2019 hanno registrato un numero di visitatori superiore ad un milione  musei chiusi la prima domenica del mese	D.L. 22 aprile 2021, n. 52 (convertita in L. 17 giugno 2021, n. 87)
luglio-settembre 2021	dal 6/08 Green Pass	mascherina chirurgica	 prenotazione obbligatoria Apertura il sabato e nei giorni festivi solo per i istituti e luoghi della cultura che nel 2019 hanno registrato un numero di visitatori superiore ad un milione  musei chiusi la prima domenica del mese	D.L. 23 luglio 2021, n. 105 (convertito in L. 16 settembre 2021, n. 126) L. 17 giugno 2021, n. 87
ottobre-dicembre 2021	Green Pass	mascherina chirurgica	 prenotazione obbligatoria per l'ingresso, il sabato e i giorni festivi, negli istituti e luoghi della cultura che nel 2019 hanno registrato un numero di visitatori superiore ad un milione 	D.L. 8 ottobre 2021, n.139 (convertito in L. 3 dicembre 2021, n. 205)
gennaio 2022	fino al 9/01: Green Pass dal 10/01: Green Pass Rafforzato	mascherina chirurgica	 aperti dal lunedì al venerdì accesso con ingresso contingentato distanza interpersonale di almeno 1 metro	DL 24 dicembre 2021, n. 221 DPCM 14 gennaio 2021
febbraio-marzo 2022	Green Pass Rafforzato	mascherina chirurgica	-	DL 24 dicembre 2021, n. 221
aprile 2022	non richiesta	mascherina chirurgica	-	DL 24 marzo 2022, n. 24
maggio 2022	non richiesta	non obbligatoria	-	ordinanza 28 aprile 2022 del Ministero della salute

Fonte: elaborazione OCP su dati Gazzetta Ufficiale della Repubblica Italiana

LEGENDA

-  Limiti imposti in zona gialla
-  Limiti imposti in zona bianca

METODOLOGIA

In questo report sono presentati i dati relativi agli ingressi registrati nel corso del 2022 dai 201 musei e beni culturali che hanno aderito al monitoraggio realizzato da OCP.

Il report consente pertanto di ricostruire l'andamento di 55 musei del Sistema Museale Metropolitano di Torino e di 146 beni distribuiti sul resto del territorio piemontese (Sistema Museale Regionale).

A partire dal 2021 il sistema di conteggio dei biglietti della Reggia di Venaria e degli Appartamenti reali di Borgo Castello è stato modificato, pertanto, allo scopo di fornire un prospetto confrontabile delle visite triennali è stato applicato il sistema di conteggio introdotto anche ai dati 2020. I dati riferiti al 2020 e pubblicati nel presente Report non coincidono pertanto con quelli pubblicati in precedenza. Inoltre, dal momento che il complesso de La Venaria Reale include nel circuito di visita la Reggia e gli Appartamenti reali di Borgo Castello i dati di ingresso di tali beni sono comunicati sotto la voce La Venaria Reale.

IL PUBBLICO DEI MUSEI IN PIEMONTE NEL 2022

I musei e beni culturali del Piemonte hanno vissuto prima il 2020 e successivamente il 2021 tra chiusure forzate, ingressi contingentati e protocolli di sicurezza molto stringenti che hanno messo a dura prova tutte le strutture museali. Nel 2022 c'è stata la ripresa delle attività seppur con qualche limitazione fino al mese di aprile.

Facendo un passo indietro e volgendo lo sguardo al 2019, ultimo anno pre-pandemia, ricordiamo che quest'ultimo si è concluso confermando una certa stabilità già registrata negli anni precedenti: i flussi di visite, infatti, hanno continuato a mantenersi, ormai dal 2017, al di sopra dei 6 milioni di ingressi, registrando solo delle lievi oscillazioni.

Il sistema d'offerta museale piemontese, che nel 2019 è riferito a 200 realtà museali monitorate dall'Osservatorio, è composto prevalentemente da realtà di piccole o piccolissime dimensioni: accanto ai 4 grandi attrattori – Museo Egizio, La Venaria Reale, Museo del Cinema e Musei Reali di Torino che pre pandemia superavano i 400 mila ingressi annui – si contano infatti una decina di beni che registravano tra le 100 mila e le 300 mila visite, e un numero molto importante di realtà, ben 88, che non raggiungevano la quota dei 5 mila ingressi annui. Della totalità delle visite in tutta la regione il 77% è comunque ascrivibile al Sistema Museale Metropolitan di Torino.

La pandemia iniziata nei primi mesi del 2020 e proseguita nei due anni successivi ha cambiato radicalmente lo scenario descritto nel 2019 soprattutto in termini di visite registrate.

Nel 2022 hanno partecipato al monitoraggio 201 realtà museali che hanno registrato complessivamente **5,7 milioni di ingressi** così ripartiti:

- 4,5 milioni nel Sistema Museale Metropolitan di Torino (78%);
- 1,2 milioni nel resto del territorio regionale (22%).

di cui 4,5 milioni afferenti ai 55 beni del Sistema Museale Metropolitan di Torino e 1,2 milioni ai 146 del Sistema Museale Regionale, segnando una netta ripresa rispetto all'anno precedente (pari al +115%).

Nel confronto con il 2021, le visite totali aumentano del 115%. Il confronto invece con i risultati di pubblico del 2019 può a primo acchito apparire negativo: si registra, infatti, una perdita dell'8% delle visite nei beni dell'area metropolitana e del 13% nei musei del sistema regionale. Il calo non è stato uniforme e non ha interessato tutti i beni del territorio (ad esempio, 14 musei dell'area metropolitana hanno chiuso il 2022 con un numero di visitatori addirittura superiore a quello del 2019) ma testimonia la difficoltà, per il Sistema nel suo complesso, di tornare a un'attività pienamente a regime.

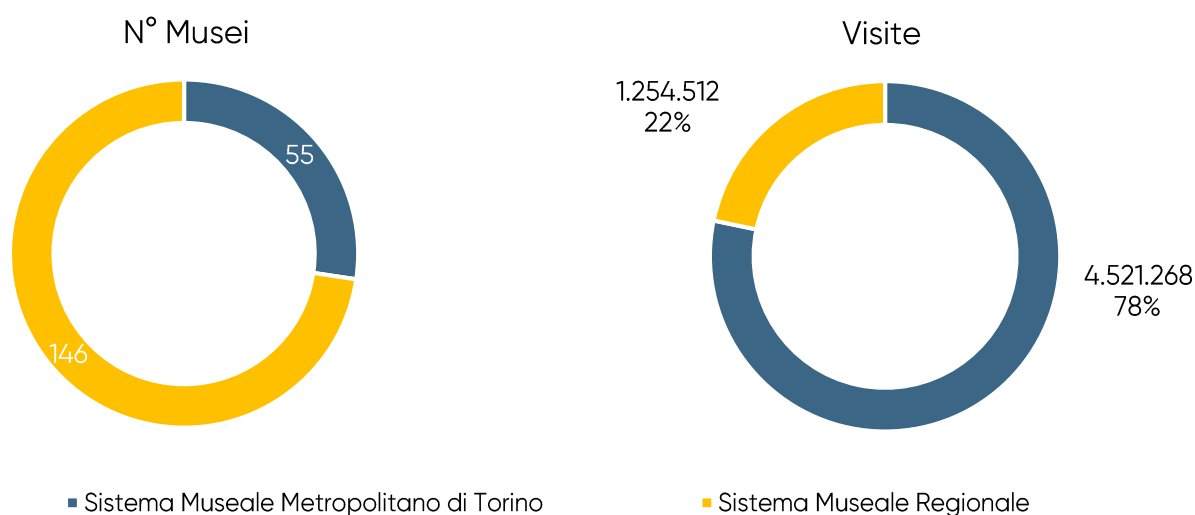
Tabella 1 - Numero di musei e beni culturali del Piemonte e visite registrate nel 2022 per Sistema Museale

	N° Musei	Visite
Sistema Museale Metropolitanamente di Torino	55	4.521.268
Sistema Museale Regionale	146	1.254.512
Totali	201	5.775.780

Elaborazioni Osservatorio Culturale del Piemonte su dati OCP

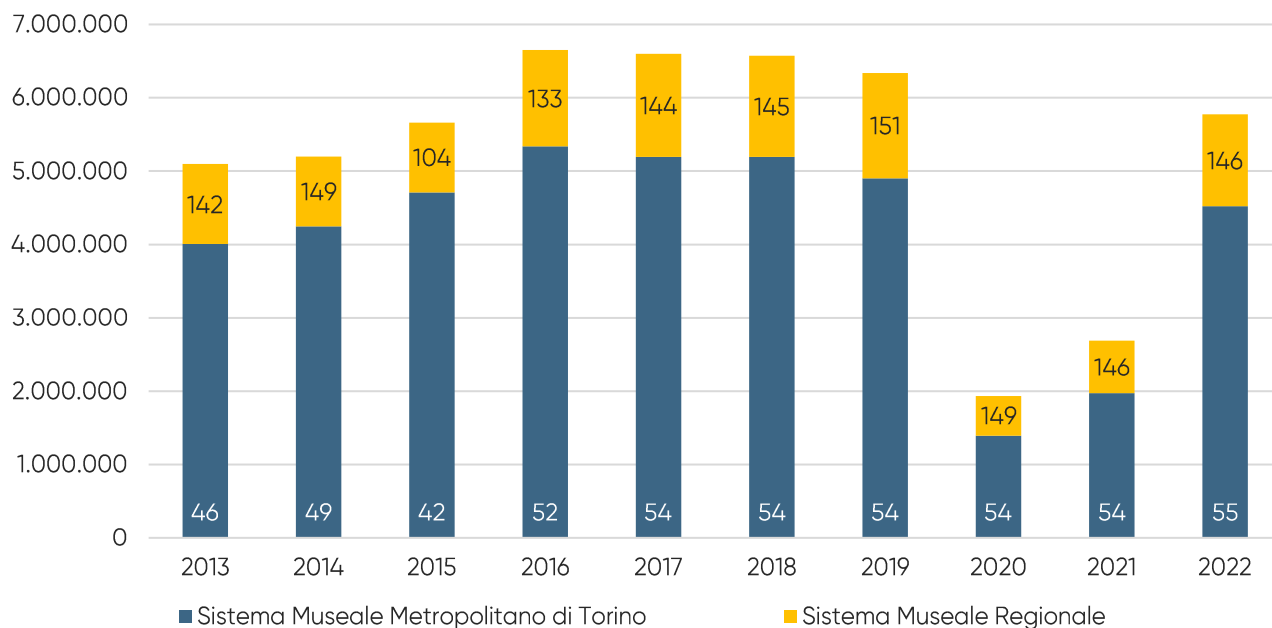
*Il Sistema Museale Metropolitanamente di Torino comprende anche parte delle Residenze Sabaude localizzate fuori Torino: la Venaria Reale (TO); il Castello di Rivoli (TO); il Castello Reale di Moncalieri (TO); la Palazzina di Caccia di Stupinigi (TO); il Castello Ducale di Aglié (TO) e il Castello Reale di Racconigi (CN)

Figura 1 - Musei e beni culturali del Piemonte e visite registrate nel 2022 per Sistema Museale



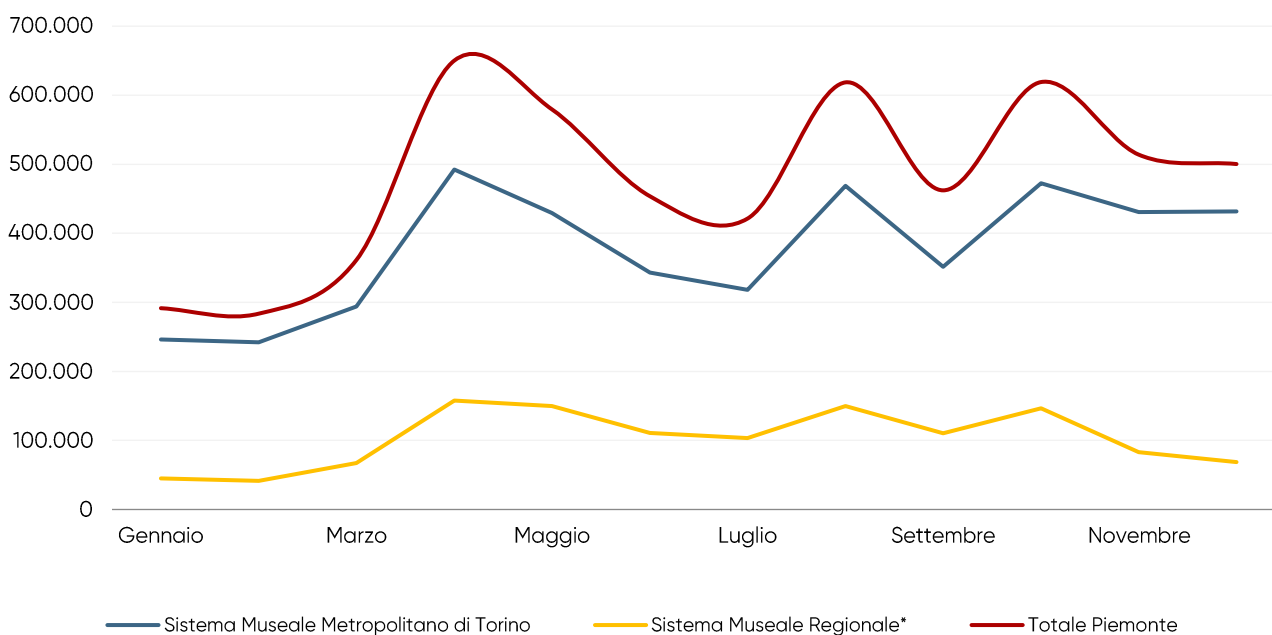
Elaborazioni Osservatorio Culturale del Piemonte su dati OCP

Figura 2 – Visite registrate nei musei del Piemonte per Sistema Museale e numero di musei (2013-2022)



Elaborazioni Osservatorio Culturale del Piemonte su dati OCP

Figura 3 – Andamento mensile delle visite nei musei e beni culturali del Piemonte nel 2022 suddivisi per Sistema



Elaborazioni Osservatorio Culturale del Piemonte su dati OCP

Tabella 2 – Visite nei musei e beni culturali del Piemonte per mese e per Sistema Museale nel 2022

Mesi	Sistema Museale Metropolitano di Torino	Sistema Museale Regionale	Totale Piemonte
Gennaio*	246.442	45.130	291.572
Febbraio	242.147	41.467	283.614
Marzo*	294.154	67.310	361.464
Aprile	492.341	157.764	650.105
Maggio	429.431	149.958	579.389
Giugno	343.032	110.718	453.750
Luglio	318.135	103.232	421.367
Agosto	468.979	149.596	618.575
Settembre	351.647	110.575	462.222
Ottobre	472.517	146.544	619.061
Novembre	430.954	82.977	513.931
Dicembre	431.489	68.818	500.307
Totali	4.521.268	1.234.089	5.755.357

Elaborazioni Osservatorio Culturale del Piemonte su dati OCP

Tabella 3 – Visite nel Sistema Museale Metropolitano di Torino (2020-2022)

N.B. I dati contenuti nella tabella si riferiscono al numero di biglietti emessi o al conteggio degli ingressi effettuati e non al numero effettivo dei visitatori.

PR	COMUNE	MUSEO	2020	2021	2022	VARIAZIONE	
						2021-2020	2022-2021
CN	Racconigi	Castello di Racconigi	15.430	24.026	45.097	55,7%	87,7%
TO	Agliè	Castello Ducale di Agliè	19.462	25.767	35.396	32,4%	37,4%
TO	Moncalieri	Castello di Moncalieri	2.581	5.772	13.119	123,6%	127,3%
TO	Nichelino	Palazzina di Stupinigi	33.135	44.345	96.812	33,8%	118,3%
TO	Pino Torinese	Infini.to	13.920	12.544	39.974	-9,9%	218,7%
TO	Rivoli	Casa del Conte Verde	1.891	1.685	2.423	-10,9%	43,8%
TO	Rivoli	Castello di Rivoli	38.227	41.568	85.520	8,7%	105,7%
TO	Torino	Borgo e Rocca Medievale	7.622	7.716	chiuso	1,2%	-
TO	Torino	Camera - Centro Italiano per la Fotografia	26.391	24.253	69.490	-8,1%	186,5%
TO	Torino	Fondazione Merz	3.601	6.146	6.868	70,7%	11,7%
TO	Torino	Fondazione Sandretto	np	np	np	-	-
TO	Torino	Fondazione Teatro Regio	4.228	chiuso	chiuso	-	-
TO	Torino	GAM	66.633	81.051	153.636	21,6%	89,6%
TO	Torino	Juventus Museum	31.194	46.223	126.806	48,2%	174,3%
TO	Torino	MAcA - Museo A come Ambiente	9.137	5.591	21.681	-38,8%	287,8%
TO	Torino	MAO	37.604	54.115	99.879	43,9%	84,6%
TO	Torino	MEF - Museo Ettore Fico	6.669	5.462	6.114	-18,1%	11,9%
TO	Torino	MEF Outside	chiuso	chiuso	chiuso	-	-
TO	Torino	MIAAO - Museo Internazionale di arti applicate	chiuso	chiuso	chiuso	-	-
TO	Torino	Mufant - Museolab del Fantastico e della Fantascienza	4.882	6.767	5.664	38,6%	-16,3%
TO	Torino	Musei Reali	141.935	201.433	455.584	41,9%	126,2%
TO	Torino	Museo Arti Decorative Accorsi-Ometto	32.492	35.503	77.036	9,3%	117,0%
TO	Torino	Museo Cesare Lombroso	7.826	13.186	27.667	68,5%	109,8%
TO	Torino	Museo Civico Pietro Micca	4.108	8.228	17.135	100,3%	108,3%
TO	Torino	Museo del Carcere Le Nuove	3.920	3.537	12.554	-9,8%	254,9%
TO	Torino	Museo della Frutta	3.922	6.741	13.586	71,9%	101,5%
TO	Torino	Museo della Radio e della Televisione	11.684	12.390	77.580	6,0%	526,2%
TO	Torino	Museo della Scuola	3.082	2.734	9.281	-11,3%	239,5%
TO	Torino	Museo della Sindone	2.711	3.866	11.504	42,6%	197,6%
TO	Torino	Museo di Anatomia	5.179	6.090	18.901	17,6%	210,4%
TO	Torino	Museo Diffuso della Resistenza	3.965	3.905	11.196	-1,5%	186,7%
TO	Torino	Museo Diocesano di Torino	4.931	3.230	8.424	-34,5%	160,8%
TO	Torino	Museo Egizio	241.139	398.883	907.364	65,4%	127,5%
TO	Torino	Museo Faà di Bruno	185	1.176	1.331	535,7%	13,2%
TO	Torino	Museo Lavazza	14.990	27.191	64.447	81,4%	137,0%
TO	Torino	Museo Nazionale Automobile	60.574	105.876	237.975	74,8%	124,8%
TO	Torino	Museo Nazionale Cinema	163.459	236.058	566.577	44,4%	140,0%
TO	Torino	Museo Nazionale Montagna	20.772	37.103	64.446	78,6%	73,7%
TO	Torino	Museo Nazionale Risorgimento	26.835	36.380	96.471	35,6%	165,2%
TO	Torino	Museo Regionale Scienze Naturali	chiuso	chiuso	chiuso	-	-

PR	COMUNE	MUSEO	2020	2021	2022	VARIAZIONE	
						2021-2020	2022-2021
TO	Torino	Museo Storia Naturale Don Bosco	505	730	1.553	44,6%	112,7%
TO	Torino	Museo Storico Artiglieria	chiuso	chiuso	chiuso	-	-
TO	Torino	Museo Storico Reale Mutua	1.101	1.266	2.561	15,0%	102,3%
TO	Torino	Orto Botanico	3.342	12.018	19.555	259,6%	62,7%
TO	Torino	Palazzo Barolo	2.746	2.700	5.867	-1,7%	117,3%
TO	Torino	Palazzo Carignano	5.957	8.939	25.856	50,1%	189,2%
TO	Torino	Palazzo Madama	92.201	99.358	243.638	7,8%	145,2%
TO	Torino	PAV	5.462	10.802	16.987	97,8%	57,3%
TO	Torino	Pinacoteca Albertina	8.274	7.781	11.062	-6,0%	42,2%
TO	Torino	Pinacoteca Giovanni e Marella Agnelli	21.276	31.412	171.898	47,6%	447,2%
TO	Torino	Polo del '900	22.120	24.558	49.491	11,0%	101,5%
TO	Torino	Reali Tombe e Basilica di Superga	14.453	44.761	104.354	209,7%	133,1%
TO	Torino	Villa della Regina	21.682	22.666	55.287	4,5%	143,9%
TO	Venaria Reale	La Venaria Reale	121.198	172.909	332.775	42,7%	92,5%
Totale dal 2020			1.393.985	1.973.227	4.520.018	41,6%	129,1%
Numero Musei Rispondenti			54	54	54		
TO	Torino	Officina della scrittura			1.250	42,7%	92,5%
Totale dal 2020					4.521.268		
Numero Musei Rispondenti					55		

Elaborazioni Osservatorio Culturale del Piemonte su dati OCP

DATI AGGIORNATI A LUGLIO 2023

Dati passibili di rettifiche

np = non pervenuto, il museo non ha reso disponibili i dati di visita

AVVERTENZE

Gli ingressi corrispondono al numero dei biglietti emessi o dei passaggi registrati dai singoli beni.

POLO DEL 900

Il dato annuale del Polo del '900 include gli ingressi al Museo Diffuso della Resistenza, ma non le visite ai luoghi della memoria presenti sul territorio cittadino, che invece sono incluse nel dato annuale del museo. Nel totale annuale del Sistema Metropolitano gli ingressi al Museo della Resistenza sono stati conteggiati una sola volta.

LA VENARIA REALE

A partire dal 2021 il sistema di conteggio dei biglietti della Reggia di Venaria e degli Appartamenti reali di Borgo Castello è stato modificato, pertanto allo scopo di fornire un prospetto confrontabile delle visite triennali è stato applicato il sistema di conteggio introdotto anche ai dati 2019 e 2020. I dati riferiti a questi due anni e pubblicati nel presente Report non coincidono pertanto con quelli pubblicati in precedenza. Inoltre, dal momento che il complesso de La Venaria Reale include nel circuito di visita la Reggia e gli Appartamenti reali di Borgo Castello a partire dalla Relazione Annuale 2021/2022 i dati di ingresso di tali beni sono comunicati sotto la voce La Venaria Reale.

Note alla tabella

Castello di Racconigi

I dati del Castello di Racconigi includono le visite al Parco del Castello, chiuso nei mesi invernali.

Castello Ducale di Agliè

I dati del Castello di Agliè includono le visite al Parco del Castello, chiuso nei mesi invernali.

Castello di Moncalieri

Il Castello di Moncalieri ha riaperto al pubblico a luglio 2020.

INFINI.TO

I dati di Infini.to non includono gli accessi agli spettacoli del Planetario che sono stati:

- 13.767 nel 2020
- 12.544 nel 2021
- 39.974 nel 2022

Casa del Conte Verde

La casa del Conte Verde è uno spazio che ospita solo mostre temporanee.

Nel 2020 ha ospitato 7 mostre: "Un sogno tutto rosa tranne il becco", "Qual piuma al vento", "Riflessioni", "I Figli Fragili", "L'immaginario nell'arte tra astrazione e figurazione", "Zero il decennio liquido", "Rivoli...Citta' Fotografica".

Nel 2021 ha ospitato 8 mostre: "Artefisica", "Pittrici", "Oltre la nebbia...Torino e dintorni", "Modus Operandi", "Paesaggi senza nome e non solo", "Acquarellando", "Donne di Carta", "Green Carena".

Il dato 2022 si riferisce alle mostre "Green Carena", "The Care", "Spirito Guida", "Espressioni con frazioni", "Mari e monti", "Città ferite", "Entelechia", "Risvegli...dalla terra al cielo".

Borgo e Rocca Medievale

I dati del Borgo e Rocca Medievale si riferiscono alle sole visite alla Rocca.

La Rocca Medievale dal 2018 è aperta solo per visite guidate scolastiche a cura di Theatrum Sabaudiae e da maggio 2018 non vengono più conteggiati gli accessi liberi all'area del Borgo medievale.

CAMERA

Lo spazio non presenta una collezione permanente, ma propone ogni anno tre esposizioni principali e una serie di mostre complementari, alternando esperienze italiane e internazionali.

Nel 2021 sono state ospitate le seguenti mostre: "Paolo Ventura Carousel", "Lisette Model - Horst P. Horst", "Walter Niedermayr - Transformation", "Martin Parr - We Love Sports", "Roberto Gabetti fotografo", "Nicola Lo Calzo Binidittu", "Federico Clavarino. Emergency Exit", "Salvatore Vitale. How to Secure a Country", "Sguardi Plurali".

Nel 2022 sono state ospitate le seguenti mostre: "Martin Parr. We ♥ Sports", "Sguardi Plurali", "Capolavori della fotografia moderna 1900-1940. La collezione Thomas Walther del Museum of Modern Art, New York", "FUTURES Photography", "L'Italia di Magnum. Da Robert Capa a Paolo Pellegrin", "Robert Doisneau", "Exploring The Living Studio. Eva Kreuger", "ON THE VERGE (Nel limite)".

GAM

Il dato del 2019 della GAM include:

- 54.710 ingressi alla mostra "I MACCHIAIOLI. Arte italiana verso la modernità";
- 42.390 ingressi alla mostra "GIORGIO DE CHIRICO. RITORNO AL FUTURO. Neometafisica e Arte Contemporanea";
- 11.448 ingressi alla mostra "PAOLO ICARO. Antologia".

Il dato del 2020 della GAM include:

- 17.841 ingressi alla mostra "Primo Levi. Figure";
- 37.325 ingressi alla mostra "Cavalli, costumi e dimore: la riscoperta della Fiera di Saluzzo di Carlo Pittara".
- 34.847 ingressi alla mostra "Helmut Newton. Works".

Il dato del 2021 della GAM include:

- 2.764 ingressi alla mostra "Photo Action per Torino 2020";
- 17.329 ingressi alla mostra "Ancora luce. Luigi Nervo";
- 18.573 ingressi alla mostra "Sul principio di contraddizione";
- 11.080 ingressi alla mostra "Viaggio Controcorrente";

- 13.801 ingressi alla mostra “Natura e verità”;
- 20.149 ingressi alla mostra “Fattori. Capolavori e aperture sul '900”.

Il dato del 2022 della GAM include:

- 22.192 ingressi alla mostra “Fattori. Capolavori e aperture sul '900”;
- 27.484 ingressi alla mostra “World Press Photo 2022”.

MAO

Il dato del 2019 del MAO include:

- 11.277 ingressi alla mostra “TATTOO. L'arte sulla pelle”;
- 20.866 ingressi alla mostra “Goccia a goccia dal cielo cade la vita. Acqua, Islam e arte”;
- 15.846 ingressi alla mostra “Guerriero dal Sol Levante. La figura della donna guerriera in Giappone”.

Il dato del 2020 del MAO include:

- 11.855 ingressi alla mostra “Guerriero dal Sol Levante. La figura della donna guerriera in Giappone”;
- 4.778 ingressi alla mostra “Dipingere l'Asia dal vero”;
- 1.301 ingressi alla mostra “China goes Urban. Una nuova epoca della città”.

Il dato del 2021 del MAO include:

- 9.903 ingressi alla mostra “China goes Urban. Una nuova epoca della città”;
- 11.153 ingressi alla mostra “TOAsean Design”;
- 7.292 ingressi alla mostra “Kakemono. Cinque secoli di pittura giapponese”.

Il dato del 2022 del MAO include:

- 21.398 ingressi alla mostra “Kakemono. Cinque secoli di pittura giapponese”;
- 10.838 ingressi alla mostra “Il grande vuoto”.

MEF E MEF-OUTSIDE

Lo spazio non presenta una collezione permanente, ma propone ogni anno tre mostre temporanee tematiche.

Gli ingressi alle mostre ospitate tra il 2018 e il 2019:

- 10.531 ingressi per “Filippo de Pisis. Eclettico connoisseur fra pittura, musica e poesia”;
- 5.171 ingressi per “Duane Michals”;
- 10.649 ingressi per “100% Italia”;
- 4.370 ingressi per “Ettore Fico. Opere di grande formato”;
- 3.756 ingressi per “Gabriele Basilico / Giovan Battista Piranesi. Viaggi e vedute: da Roma a Shanghai”;
- 2.318 ingressi per “Brazil!”;
- 3.507 ingressi per “Some People”.

Gli ingressi alle mostre ospitate tra il 2020 e il 2021:

- 2.287 ingressi per “Massimo Vitali. Costellazioni umane”;
- 1.844 ingressi per “Nebojsa Despotovic. The Golden Harp”;
- 2.325 ingressi per “Reinas. Zaza Calzia-Maria Lai-Lalla Lussu-Rosanna Rossi”;
- 655 ingressi per “John Torreano”.

Gli ingressi alle mostre ospitate nel 2021:

- 697 ingressi per “Aganahuei. A noi importa il tempo che viviamo!”;
- 838 ingressi per “Stefano Di Stasio. Un attimo di eternità”;
- 679 ingressi per “Ettore Fico. L'opera disegnata dal 1955 al 2004”;
- 138 ingressi per “Jack Pierson”.

Gli ingressi alle mostre ospitate nel 2022:

- 1.489 ingressi per “Alessandro Scarabello. Repetition kills”;
- 1.483 ingressi per “Luca Pignatelli”;
- 1.565 ingressi per “Eclettica!”;
- 1.577 ingressi per “Patrizia Mussa”.

MUFANT

Nel 2020 ha ospitato la mostra “Back to the Future” visitabile con biglietto integrato con la visita alla collezione permanente.

MUSEI REALI

I Musei Reali costituiscono un unico polo museale che comprende la Galleria Sabauda, il Museo di Antichità, il Palazzo Reale, l'Armeria Reale, la Biblioteca Reale, le sale espositive di Palazzo Chiabrese e la Cappella della Sindone.

Nel presente prospetto per effettuare un confronto con gli anni precedenti si fornisce sotto la voce Musei Reali il dato complessivo degli ingressi nei beni considerati.

Il dato del 2019 dei Musei Reali include:

- 22.271 ingressi alla mostra “Tutti gli “ismi” di Armando Testa” (dal 1/01/2019 al 17/03/2019) allestita a Palazzo Chiabrese;
- 29.359 ingressi alla mostra “I mondi di Riccardo Gualino collezionista e imprenditore” allestita a Palazzo Chiabrese;
- 8.839 ingressi alla mostra “Konrad Mägi. La luce del Nord” (fino al 31/12/2019) allestita a Palazzo Chiabrese.

Il dato del 2020 dei Musei Reali include:

- 21.152 ingressi alla mostra “Konrad Mägi. La luce del Nord” allestita a Palazzo Chiabrese (fino a marzo 2020);
- 7.268 ingressi alla mostra “Il Tempo di Leonardo” allestita nella Biblioteca Reale (fino a marzo 2020).

Il dato del 2021 dei Musei Reali include:

- 1.418 ingressi alla mostra “A tu per tu con Leonardo” allestita nella Biblioteca Reale;
- 8.634 ingressi alla mostra “Capa in color” allestita a Palazzo Chiabrese;
- 17.877 ingressi alla mostra “Cipro. Crocevia delle civiltà” allestita a Palazzo Chiabrese.

MUSEO ACCORSI

Il dato 2020 include le visite virtuali di 123 studenti avvenute nei mesi di novembre e dicembre.

I dati includono gli ingressi alle mostre con biglietto dedicato:

- 3.300 ingressi alla mostra “Cronache dall'Ottocento” (07/10/2020-25/04/2021);
- 2.984 ingressi alla mostra “Ivan Theimer. Selva simbolica” (11/06/2021-19/09/2021);
- 23.381 ingressi alla mostra “Parigi era viva. De Chirico, Savinio e gli Italiens de Paris.” (20/10/2021-27/02/2022);
- 27.475 ingressi alla mostra “IN scena” (07/04/2022-04/09/2022);
- 13.874 ingressi alla mostra “Rinascimento privato” (21/09/2022-26/02/2023).

MUSEO DELLA RADIO E DELLA TELEVISIONE

Il 26 settembre 2020 è stato inaugurato il nuovo allestimento del museo.

I dati del Museo della Radio e della Televisione includono gli ingressi delle scolaresche, delle aperture straordinarie, delle conferenze ospitate negli spazi del museo e le visite guidate su prenotazione curate dai soci Aire per gruppi e associazioni di adulti.

Il dato 2019 del Museo della Radio e della Televisione include gli ingressi delle scolaresche, delle aperture straordinarie, delle conferenze ospitate negli spazi del museo e le visite guidate su prenotazione curate dai soci Aire per gruppi e associazioni di adulti.

Il dato 2020 del Museo della Radio e della Televisione include 7.500 ingressi alla mostra “Una nuova Befana in RAI”.

MUSEO DIFFUSO DELLA RESISTENZA

I dati del Museo Diffuso della Resistenza includono le visite ai luoghi della memoria presenti in città. In totale i passaggi nei luoghi della memoria sono stati:

- 4.504 nel 2019
- 1.317 nel 2020
- 691 nel 2021
- 2.792 nel 2022

MUSEO EGIZIO

I dati 2019 e 2020 del Museo Egizio includono gli ingressi alla mostra “Archeologia Invisibile” inserita all'interno del percorso di visita del museo.

MUSEO LAVAZZA

In totale gli ingressi all'Area Archeologica della Chiesa di San Secondo nel mese sono stati:

- 2.430 nel 2019
- 1.217 nel 2020
- 228 nel 2021
- 1.314 nel 2022

MUSEO NAZIONALE DEL CINEMA

I dati del Museo Nazionale del Cinema includono le presenze all'ascensore panoramico della Mole Antonelliana.

PALAZZO MADAMA

Il dato del 2019 di Palazzo Madama:

- include 166.318 ingressi alle mostre temporanee con biglietto dedicato di cui:
 - 3.687 ingressi alla mostra “La Sindone e la sua immagine. Storia, arte e devozione”;
 - 47.171 ingressi alla mostra “Madame Reali: cultura e potere da Parigi a Torino”;
 - 63.623 ingressi alla mostra “Steve McCurry. Leggere”;
 - 20.428 ingressi alla mostra “L’Italia del Rinascimento. Lo splendore della maiolica”;
 - 31.409 ingressi alla mostra “Dalla terra alla luna. L’arte in viaggio verso l’astro d’argento”.

Il dato del 2020 di Palazzo Madama:

- include 63.066 ingressi alle mostre temporanee con biglietto dedicato di cui:
 - 57.313 ingressi alla mostra “Andrea Mantegna. Rivivere l’antico, costruire il moderno”;
 - 5.753 ingressi alla mostra “World Press Photo”.
- include 13.071 ingressi alla mostra “Argenti Preziosi. Opere degli argentieri piemontesi nelle collezioni di Palazzo Madama” visitabile con biglietto integrato.

Il dato del 2021 di Palazzo Madama:

- include 40.658 ingressi alle mostre temporanee con biglietto dedicato di cui:
 - 23.695 ingressi alla mostra “World Press Photo”;
 - 16.963 ingressi alla mostra “Il Rinascimento europeo di Antoine de Lonhy”;
- include gli ingressi alle mostre visitabili con biglietto integrato:
 - 23.659 ingressi alla mostra “Ritratti d’oro e d’argento”;
 - 21.273 ingressi alla mostra “La Madonna delle partorienti dalle Grotte Vaticane”;
 - 18.020 ingressi alla mostra “Carlo D’Oria. Sentinelle”;
 - 1.575 ingressi alla mostra “Dalla semina al raccolto del grano duro Barilla”.

Il dato del 2022 di Palazzo Madama:

- include 100.535 ingressi alle mostre temporanee con biglietto dedicato di cui:
 - 16.963 ingressi alla mostra “Il Rinascimento europeo di Antoine de Lonhy”;
 - 39.221 ingressi alla mostra “Invito a Pompei”;
 - 11.760 ingressi alla mostra “Da San Pietro in Vaticano. La tavola di Ugo da Carpi per l’altare del Volto Santo”;
 - 32.591 ingressi alla mostra “Margherita di Savoia Regina d’Italia”.

PINACOTECA GIOVANNI E MARELLA AGNELLI

A partire da giugno 2022 la Pinacoteca Agnelli ha arricchito il suo percorso espositivo con l’accesso alla Pista 500, visitabile con un biglietto dedicato. Il percorso comprende la storica pista della Fiat, la rampa d’accesso e il nuovo giardino pensile.

LA VENARIA REALE

Dalla Relazione Annuale 2021/2022 i dati della Reggia e degli Appartamenti reali di Borgo Castello sono comunicati sotto la stessa voce La Venaria Reale.

I dati includono gli ingressi alle mostre temporanee accessibili con biglietto dedicato, elencate di seguito.

Il dato 2019 include:

- 33.061 Ingressi per la mostra “Cani in Posa. Dall’antichità ad oggi”;
- 34.887 Ingressi per la mostra “Easy Rider. Il mito della motocicletta come arte”;
- 64.120 Ingressi per la mostra “Ercole e il suo mito”;
- 25.478 Ingressi per la mostra “Elliott Erwitt Personae”;
- 80.421 Ingressi per la mostra “Il Piffetti ritrovato e altri capolavori”;
- 90.511 Ingressi per la mostra “Art nouveau. Il trionfo della bellezza”;
- 39.378 Ingressi per la mostra “Viaggio nei Giardini d’Europa. Da Le Nôtre a Henry James”;
- 60.908 Ingressi per la mostra “David LaChapelle Atti Divini”.

I dati 2020-2021 includono gli ingressi alle mostre temporanee accessibili con biglietto dedicato:

- 27.986 Ingressi per la mostra “Sfida al Barocco” (30/05/2020-20/09/2020);
- 31.728 ingressi per la mostra “Paolo Pellegrin. Un’antologia” (01/10/2020-29/08/2021);
- 60.451 ingressi per la mostra “Una infinita bellezza” (22/06/2021-27/02/2022).

I dati 2020-2021 includono gli ingressi alle mostre temporanee accessibili con biglietto integrato:

- 40.149 Ingressi per la mostra “La giostra di Nina” (30/10/2020-25/07/2021);
- 19.460 Ingressi per la mostra “Profumo di Vita” (16/12/2021-16/01/2022) - dato fino al 31/12/2021;
- 26.346 Ingressi per la mostra “L’eredità italiana nella Repubblica Dominicana” (07/10/2021-07/11/2021).

I dati 2022-2023 includono gli ingressi alle mostre temporanee accessibili con biglietto dedicato:

- 53.141 Ingressi per la mostra "Foto in gioco!" (09/04/2022-18/09/2022);
- 87.967 Ingressi per la mostra "Play - videogame arte e oltre"(22/07/2022-12/02/2023);
- 59.955 Ingressi per la mostra "John Constable Paesaggi dell'anima" (25/10/2022-05/02/2023).

I dati 2022 includono gli ingressi alla mostra temporanea "Dalle Piazze alle corti" accessibile con biglietto integrato dal 09/04/2022 all'8/01/2023

POLO DEL '900

Il Polo del '900 è un centro culturale di Torino aperto alla cittadinanza e rivolto soprattutto ai giovani e ai nuovi cittadini. È uno spazio polifunzionale: al suo interno trovano casa 19 Enti partecipanti, sale lettura, spazi per eventi e un Museo (il Museo Diffuso della Resistenza). I dati qui riportati rappresentano l'affluenza totale alla struttura. L'attività di monitoraggio del pubblico avviene tramite contaccessi, registri firme e un'attività di sbigliettamento per gli ingressi al Museo, alle attività espositive ed una parte degli eventi. Lo strumento di sbigliettamento (con i relativi interi, ridotti, gratuiti) sono disponibili solo per il Museo Diffuso, che fornisce i propri dettagli autonomamente nel report di propria competenza.

Nei totali mensili sono compresi gli ingressi del Museo Diffuso per quanto riguarda le visite all'interno della sede. Non sono invece comprese le visite ai luoghi di memoria del Museo che si svolgono sul territorio.

N.B. Il dato 2018 del Polo del '900 include gli ingressi al Museo Diffuso della Resistenza, ma non le visite ai luoghi di memoria presenti sul territorio cittadino che invece sono incluse nel dato annuale del museo. Nel totale annuale del Sistema Metropolitano gli ingressi al Museo della Resistenza sono stati conteggiati una sola volta.

Tabella 4 – Visite per mese nei musei e beni culturali del Sistema Museale Metropolitano di Torino nel 2022

Musei e beni culturali	Gen	Feb	Ma	Apr	Mag	Giu	Lug	Ago	Set	Ott	Nov	Dic	Totale
CAMERA - Centro Italiano per la Fotografia	2.869	1.905	10.991	7.938	4.227	3.786	1.306	1.726	2.362	12.326	11.883	8.171	69.490
Castello di Moncalieri	1.115	912	968	1.429	980	878	1.161	1.049	1.063	1.310	898	1.356	13.119
Castello di Rivoli	4.002	4.618	6.418	8.338	8.404	7.668	4.872	3.327	5.697	8.540	13.474	10.162	85.520
Castello Ducale di Agliè	844	1.022	287	1.597	1.822	1.917	1.539	2.827	1.905	2.502	1.543	1.036	18.841
Castello Ducale di Agliè Parco e Giardino	786	723	530	2.307	2.037	1.943	1.421	1.907	1.710	1.951	962	278	16.555
Castello Reale di Racconigi	1.431	1.234	1.424	2.932	3.668	2.058	2.350	3.548	2.870	3.304	2.412	1.224	28.455
Castello Reale di Racconigi Parco	837	7	907	3.089	2.056	2.706	1.858	2.374	2.074	734	chiuso	chiuso	16.642
Fondazione Merz	211	371	610	602	349	360	370	298	303	247	2.538	609	6.868
GAM	13.287	15.132	17.646	8.375	18.726	10.471	10.054	12.692	10.600	8.872	17.346	10.435	153.636
Infini.to - Parco Astronomico	1.885	1.844	2.879	4.653	5.767	3.189	2.016	2.237	2.468	4.170	4.807	4.059	39.974
Juventus Museum	5.448	5.406	8.944	15.920	9.892	8.482	12.088	19.482	8.027	12.089	13.920	7.108	126.806
La Venaria Reale	17.836	13.596	15.047	46.082	30.105	27.222	19.016	36.548	31.237	40.513	27.964	27.609	332.775
MAcA - Museo A come Ambiente	562	888	2.603	2.876	4.480	2.514	1.537	chiuso	952	1.456	2.305	1.508	21.681
MAO - Museo d'Arte Orientale	11.642	11.027	10.729	11.764	6.501	5.588	5.647	8.779	5.008	6.596	7.772	8.826	99.879
MAUTO - Museo dell'Automobile di Torino	11.284	12.882	13.427	27.564	19.003	15.385	19.540	30.405	16.789	27.080	21.014	23.602	237.975
MEF - Museo Ettore Fico	chiuso	chiuso	972	1.205	434	361	chiuso	chiuso	342	1.182	880	738	6.114
MRT - Musei Reali Torino - Palazzo Reale	21.491	21.862	30.927	54.204	45.449	34.983	28.659	41.408	36.817	49.259	39.607	50.918	455.584
MUFANT - Museolab del Fantastico e della Fantascienza	438	324	376	448	396	344	312	251	393	820	683	879	5.664
Museo Accorsi-Ometto	16.060	15.061	889	6.580	5.933	4.182	3.492	5.696	2.207	4.151	6.908	5.877	77.036
Museo Casa del Conte Verde	228	362	302	58	68	55	45	chiuso	268	742	166	129	2.423
Museo Civico Pietro Micca	1.100	968	1.302	1.800	1.758	1.600	1.154	1.769	1.373	1.478	1.387	1.446	17.135
Museo del Carcere Le Nuove	568	699	1.333	2.475	2.522	770	540	468	512	1.058	929	680	12.554
Museo della Frutta Francesco Garnier Valletti	424	700	963	1.481	1.341	809	874	2.063	1.031	1.116	1.610	1.174	13.586
Museo della Radio e della Televisione	1.839	2.261	2.986	4.714	4.581	3.613	2.361	11.250	7.801	13.135	9.739	13.300	77.580
Museo della Sindone	350	489	611	1.171	1.288	765	1.053	1.680	996	1.282	821	998	11.504
Museo di Anatomia Umana Luigi Rolando	686	879	1.444	2.349	2.761	1.242	1.286	1.930	1.001	1.429	2.239	1.655	18.901
Museo di Antropologia Criminale Cesare Lombroso	1.349	1.506	1.964	3.075	3.311	1.934	1.799	3.225	1.719	2.194	3.017	2.574	27.667
Museo Diffuso della Resistenza	500	501	791	2.553	2.748	669	493	545	556	571	663	606	11.196
Museo Diocesano di Torino	703	607	688	1.124	598	399	494	486	572	1.145	1.001	607	8.424
Museo Don Bosco di Storia Naturale e Apparecchiature Scientifiche del Liceo Valsalice	117	138	118	141	170	113	88	12	137	187	183	149	1.553
Museo Egizio	44.209	44.844	64.264	103.418	95.850	64.447	68.550	96.522	64.444	92.914	81.450	86.452	907.364

Musei e beni culturali	Gen	Feb	Ma	Apr	Mag	Giu	Lug	Ago	Set	Ott	Nov	Dic	Totale
Museo Faa di Bruno	4	35	128	165	256	278	28	45	96	129	46	121	1.331
Museo Lavazza	2.883	2.825	3.985	6.055	4.002	4.077	4.155	4.103	5.343	5.893	7.273	13.853	64.447
Museo Nazionale del Cinema	32.489	34.466	38.024	65.199	58.835	46.099	46.655	63.103	47.511	47.181	39.288	47.727	566.577
Museo Nazionale del Risorgimento Italiano	4.341	3.833	7.702	11.262	10.460	5.718	5.189	9.433	7.031	12.771	8.426	10.305	96.471
Museo Nazionale della Montagna Duca degli Abruzzi	5.747	6.649	5.958	5.903	5.943	5.347	4.936	4.088	4.837	5.447	4.937	4.654	64.446
Museo Storico Reale Mutua	247	244	203	210	169	281	163	chiuso	262	338	230	214	2.561
MUSLI - Museo della Scuola e del Libro Per L'Infanzia - Fondazione Tancredi di Barolo	344	299	492	1.132	2.021	1.474	373	20	92	1.018	1.223	793	9.281
	29	35	80	40	234	79	338	8	28	147	185	47	1.250
Orto Botanico	chiuso	chiuso	175	5.020	5.112	2.452	749	1.274	1.743	1.839	1.191	chiuso	19.555
Palazzina di Caccia di Stupinigi	7.106	6.141	7.761	14.967	8.428	6.048	4.365	7.874	6.731	8.907	7.692	10.792	96.812
Palazzo Carignano	728	941	1.572	2.753	2.295	2.166	1.201	2.510	2.017	4.323	2.604	2.746	25.856
Palazzo Falletti di Barolo	514	536	738	411	370	759	825	86	293	363	430	542	5.867
Palazzo Madama - Museo Civico d'Arte Antica	7.919	6.077	6.985	18.998	19.714	17.296	15.808	31.644	20.074	38.588	28.314	32.221	243.638
PAV - Parco Arte Vivente	808	1.136	1.427	1.443	1.562	1.759	1.722	874	1.402	1.315	1.908	1.631	16.987
Pinacoteca dell'Accademia Albertina di Belle Arti	1.468	1.979	723	729	678	501	1.003	691	585	833	1.167	705	11.062
Pinacoteca Giovanni e Marella Agnelli	6.261	4.867	2.522	4.356	4.617	19.982	19.528	26.686	21.821	17.831	27.875	15.552	171.898
Polo del '900	3.130	2.871	4.339	5.255	5.118	4.022	2.605	1.466	3.729	4.701	6.961	5.294	49.491
Reali Tombe di Casa Savoia - Basilica di Superga	6.231	4.389	5.803	11.894	8.633	8.935	9.173	15.462	10.097	9.862	6.677	7.198	104.354
Villa della Regina	2.508	2.534	2.768	5.893	5.372	5.823	3.837	5.653	5.199	7.249	5.030	3.421	55.287
Totale	246.442	242.147	294.154	492.341	429.431	343.032	318.135	468.979	351.647	472.517	430.954	431.489	4.521.268

Elaborazioni Osservatorio Culturale del Piemonte su dati OCP

DATI AGGIORNATI A MAGGIO 2022

Dati passibili di rettifiche

AVVERTENZE

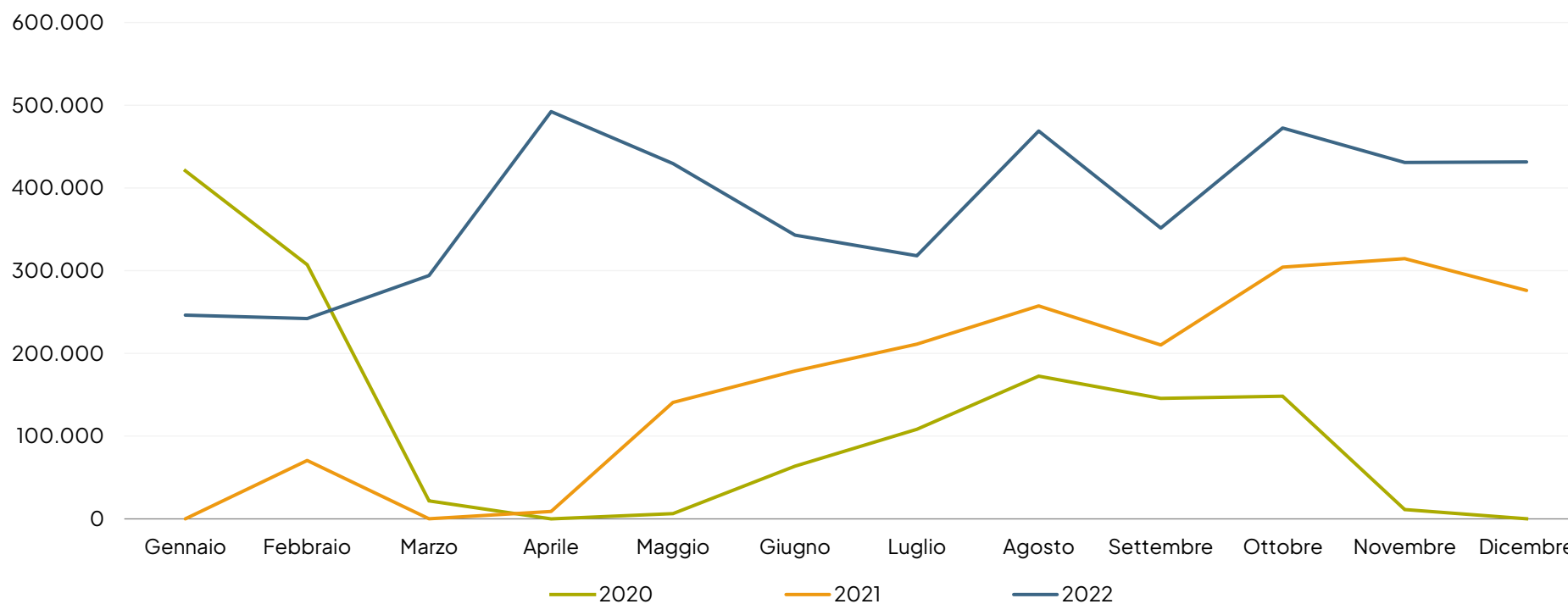
I dati qui riportati si riferiscono ai soli musei che hanno comunicato il dato di ingresso mensile. Per tale ragione il totale qui esplicitato può differire da quello riportato nella Tabella 3.

NOTE E AVVERTENZE DI AIUTO ALLA LETTURA DEI DATI

I dati del Museo Diffuso della Resistenza includono anche le visite ai luoghi della memoria presenti sul territorio cittadino.

I dati del Polo del '900 includono gli ingressi al Museo Diffuso della Resistenza, ma non le visite ai luoghi di memoria presenti sul territorio cittadino che invece sono incluse nel dato annuale del museo. Nel totale del Sistema Metropolitano gli ingressi al Museo della Resistenza sono stati conteggiati una sola volta

Figura 4 – Andamento mensile delle visite nei musei del Sistema Museale Metropolitano di Torino (2020-2022)



Elaborazioni Osservatorio Culturale del Piemonte su dati OCP

Tabella 5 -Visite ai musei e beni culturali nel Sistema Museale Regionale (2020-2022)

N.B. I dati contenuti nella tabella si riferiscono al numero di biglietti emessi o al conteggio degli ingressi effettuati e non al numero dei visitatori.

PR	CITTA'	MUSEI E BENI CULTURALI	2020	2021	2022	VARIAZIONE	
						2021-2020	2022-2021
AL	Acqui Terme	Museo Civico Archeologico	1.456	2.395	5.919	64,5%	147,1%
AL	Alessandria	AcdB - Alessandria città delle Biciclette	513	736	7.040	43,5%	856,5%
AL	Alessandria	Museo del Cappello Borsalino	chiuso	chiuso	chiuso	-	-
AL	Alessandria	Museo Etnografico "C'era una volta"(Museo Gambarina)	2.704	4.432	8.832	63,9%	99,3%
AL	Alessandria	Museo Marengo	158	1.141	1.878	622,2%	64,6%
AL	Alessandria	Palazzo Cuttica	134	696	2.989	419,4%	329,5%
AL	Alessandria	Sale d'Arte	398	769	1.459	93,2%	89,7%
AL	Alessandria	Teatro delle Scienze	377	chiuso	55	-	-
AL	Bistagno	Museo Gipsoteca Monteverde	402	np	np	-	-
AL	Casale Monferrato	Museo Civico di Casale Monf.to	1.862	2.073	5.098	11,3%	145,9%
AL	Casale Monferrato	Museo d'Arte e Storia Ebraica	3.262	5.861	12.064	79,7%	105,8%
AL	Conzano	Villa Vidua	4.000	np	np	-	-
AL	Gavi	Forte di Gavi	2.538	3.764	3.526	48,3%	-6,3%
AL	Novi Ligure	Museo dei Campionissimi	469	2.417	6.229	415,4%	157,7%
AL	Ovada	Museo Paleontologico "Giulio Maini"	327	408	1.004	24,8%	146,1%
AL	Rocca Grimalda	Museo della Maschera	np	np	350	-	-
AL	Serralunga di Crea	Sacro Monte di Crea	chiuso	283	378	-	33,6%
AL	Tortona	Pinacoteca - Tortona	1.547	1.355	3.218	-12,4%	137,5%
AL	Volpedo	Studio Pellizza da Volpedo	1.154	2.924	3.617	153,4%	23,7%
Totale provincia di Alessandria confrontabile dal 2020			21.301	29.254	63.656	37,3%	117,6%
AT	Albugnano	Abbazia di Vezzolano	15.775	18.393	35.874	16,6%	95,0%
AT	Asti	Fondazione Asti Musei - Palazzo Mazzetti	32.069	15.425	48.863	-51,9%	216,8%
AT	Asti	Museo del Risorgimento di Asti	1.757	2.843	10.145	61,8%	256,8%
AT	Asti	Museo Paleontologico Territoriale dell'Astigiano	2.381	8.744	13.610	267,2%	55,6%
AT	Castelnuovo Don Bosco	Museo Missionario Don Bosco	3.146	3.782	8.553	20,2%	126,2%
AT	Cisterna d'Asti	Museo Arti e Mestieri	462	1.148	2.272	148,5%	97,9%
Totale provincia di Asti confrontabile dal 2020			55.590	50.335	119.317	-9,5%	137,0%
BI	Comuni vari	Rete Museale Biellese	11.265	14.703	10.250	30,5%	-30,3%
BI	Biella	Fondazione Pistoletto*	13.689	18.605	23.414	35,9%	25,8%
BI	Biella	Giardino Botanico di Oropa*	7.628	4.799	4.145	-37,1%	-13,6%
BI	Biella	Macist Museum	667	1.087	1.164	63,0%	7,1%
BI	Biella	Museo dei Tesori di Oropa	2.315	2.796	6.715	20,8%	140,2%
BI	Biella	Museo del Territorio Biellese*	3.947	7.767	6.040	96,8%	-22,2%
BI	Biella	Palazzo Gromo Losa*	1.500	5.109	8.516	240,6%	66,7%
BI	Biella	Palazzo La Marmora*	81	920	1.163	1035,8%	26,4%
BI	Candelo	Ricetto di Candelo*	587	1.502	1.197	155,9%	-20,3%
BI	Cossato	Ecomuseo del Cossatese e delle Baragge*	209	185	73	-11,5%	-60,5%
BI	Mezzana Mortigliengo	Museo Laboratorio del Mortigliengo*	31	chiuso	np	-	-
BI	Pettinengo	Museo della sacralità dell'acqua e degli acquasantini (MUSA)*	171	253	344	48,0%	36,0%
BI	Pray	La Fabbrica della Ruota*	535	1.080	1.191	101,9%	10,3%

BI	Ronco Biellese	Ecomuseo della Terracotta*	309	62	178	-79,9%	187,1%
BI	Rosazza	Casa Museo dell'Alta Valle del Cervo*	250	317	993	26,8%	213,2%
PR	CITTA'	MUSEI E BENI CULTURALI	2020	2021	2022	VARIAZIONE	
						2021-2020	2022-2021
BI	Sordevolo	Ecomuseo della Tradizione Costruttiva*	702	777	1.273	10,7%	63,8%
BI	Trivero	Casa Zegna*	1.277	3.204	4.437	150,9%	38,5%
BI	Verrone	Falseum - Museo del falso e dell'inganno*	589	802	1.566	36,2%	95,3%
Totale provincia di Biella confrontabile dal 2020			38.047	54.798	66.683	44,0%	21,7%
CN	Alba	Museo Civico "Federico Eusebio"	6.537	np	np	-	-
CN	Barolo	Museo dei Cavatappi	np	np	9.000	-	-
CN	Barolo	WIMU - Museo del vino	24.960	41.103	57.882	64,7%	40,8%
CN	Borgo San Dalmazzo	Museo dell'Abbazia di Borgo San Dalmazzo	79	120	398	51,9%	231,7%
CN	Bra	Museo Civico Craveri	1.041	1.687	3.627	62,1%	115,0%
CN	Bra	Museo del Giocattolo	333	557	2.466	67,3%	342,7%
CN	Bra	Palazzo Traversa	565	3.024	5.420	435,2%	79,2%
CN	Busca	Castello del Roccolo	2.201	2.453	3.274	11,4%	33,5%
CN	Caraglio	Filatoio Rosso	6.398	5.719	4.885	-10,6%	-14,6%
CN	Casteldelfino	Centro visita Aleve'	1.483	1.387	4.768	-6,5%	243,8%
CN	Cherasco	Museo della Magia	3.378	5.383	9.271	59,4%	72,2%
CN	Chiusa di Pesio	Museo della Regia Fabbrica di Vetri e Cristalli	np	np	np	-	-
CN	Costigliole Saluzzo	Palazzo Serriod de La Tour	np	np	np	-	-
CN	Ceissolo	Polo Educativo Pian del Re	chiuso	chiuso	640	-	-
CN	Cuneo	Museo Archeologico Caburum	np	np	np	-	-
CN	Cuneo	Museo Civico di Cuneo	12.446	11.297	30.116	-9,2%	166,6%
CN	Cuneo	Museo Diocesano di Cuneo	308	1.136	3.637	268,8%	220,2%
CN	Demonte	Palazzo Borelli	np	np	np	-	-
CN	Dronero	Espaci Occitan	156	211	676	35,3%	220,4%
CN	Dronero	Museo Mallé	272	490	1.266	80,1%	158,4%
CN	Fossano	Castello Principi D'Acaja	522	1.851	4.143	254,6%	123,8%
CN	Fossano	Museo Diocesano di Fossano	chiuso	chiuso	chiuso	-	-
CN	Frabosa Soprana	Grotte di Bossea	np	np	np	-	-
CN	Govone	Castello Reale di Govone	5.037	10.161	13.984	101,7%	37,6%
CN	Grinzane	Castello di Grinzane Cavour - Museo delle Langhe	22.161	37.877	50.341	70,9%	32,9%
CN	Lagnasco	Castelli Tapparelli D'Azeglio di Lagnasco	np	np	np	-	-
CN	Magliano Alfieri	Museo Civico Arti e Tradizioni Popolari La Cultura del gesso	823	1.392	1.548	69,1%	11,2%
CN	Manta	Castello della Manta	10.104	17.482	25.388	73,0%	45,2%
CN	Martiniana Po	Museo del Piropo	chiuso	chiuso	chiuso	-	-
CN	Mombasiglio	Museo Generale Bonaparte	-	155	31	-	-80,0%
CN	Mondovì	Chiesa della Missione	1.569	1.499	2.212	-4,5%	47,6%
CN	Mondovì	Museo Civico della Stampa	chiuso	chiuso	2.849	-	-
CN	Mondovì	Museo della Ceramica	2.279	3.494	3.984	53,3%	14,0%
CN	Mondovì	Torre Civica del Belvedere	3.077	2.570	5.229	-16,5%	103,5%
CN	Piasco	Museo dell'Arpa	389	326	chiuso	-16,2%	-
CN	Revello	Abbazia di Staffarda	10.075	13.408	19.975	33,1%	49,0%
CN	Revello	Museo Naturalistico fiume Po	315	569	1.023	80,6%	79,8%
CN	Rocca de Baldi	Castello di Rocca de' Baldi	chiuso	313	126	-	-59,7%
CN	Saluzzo	Casa Pellico	186	315	881	69,4%	179,7%
CN	Saluzzo	Castiglia	4.831	7.835	9.308	62,2%	18,8%

CN	Saluzzo	Museo Civico Casa Cavassa	6.062	12.303	13.658	103,0%	11,0%
CN	Saluzzo	Torre Civica	2.198	2.238	2.945	1,8%	31,6%
PR	CITTA'	MUSEI E BENI CULTURALI	2020	2021	2022	VARIAZIONE	
						2021-2020	2022-2021
CN	Sanfront	Borgata Museo Balma Boves	4.147	3.781	3.927	-8,8%	3,9%
CN	Savigliano	Museo Civico di Savigliano	3.041	2.905	4.262	-4,5%	46,7%
CN	Savigliano	Museo Ferroviario	2.658	3.103	5.863	16,7%	88,9%
CN	Savigliano	Múses - Accademia Europea delle Essenze	902	692	2.879	-23,3%	316,0%
CN	Serralunga d'Alba	Castello di Serralunga	5.984	11.650	15.036	94,7%	29,1%
CN	Venasca	Fabbrica dei suoni	1.512	690	18.420	-54,4%	2569,6%
CN	Vinadio	Forte Albertino	3.434	12.463	6.089	262,9%	-51,1%
Totale provincia di Cuneo confrontabile dal 2020			151.463	223.639	351.427	47,7%	57,1%
NO	Casalbeltrame	Museo Etnografico dell'attrezzo agricolo	chiuso	chiuso	chiuso	-	-
NO	Novara	Civiche Raccolte del Broletto	11.579	738	23.135	-93,6%	3034,8%
NO	Novara	Cupola San Gaudenzio	1.009	5.919	9.157	486,6%	54,7%
NO	Novara	Museo Faraggiana Ferrandi	4.611	4.534	11.370	-1,7%	150,8%
NO	Novara	Raccolte di Casa Museo Rognoni Salvaneschi	52	182	396	250,0%	117,6%
NO	Oleggio	Museo Fanchini	1.183	5.630	8.634	375,9%	53,4%
NO	Orta San Giulio	Sacro Monte d'Orta	np	np	np	-	-
NO	Romagnano Sesia	Museo storico Etnografico della bassa valsesia	583	1.024	2.450	75,6%	139,3%
NO	San Maurizio D'Opaglio	Museo del Rubinetto	np	np	np	-	-
NO	Vacciego di Ameno	Fondazione Calderara	185	386	926	108,6%	139,9%
Totale provincia di Novara confrontabile dal 2020			19.202	18.413	56.068	-4,1%	204,5%
TO	Alpignano	Ecomuseo Sogno di luce	270	184	107	-31,9%	-41,8%
TO	Avigliana	Museo del Dinamitificio Nobel	np	np	np	-	-
TO	Bardonecchia	Forte Bramafam	5.235	5.942	6.425	13,5%	8,1%
TO	Bardonecchia	Museo di Arte Religiosa Alpina - Bardonecchia	np	np	np	-	-
TO	Cambiano	Munlab - Museo dell'Argilla	375	364	362	-2,9%	-0,5%
TO	Caravino	Castello di Masino	13.348	29.281	58.149	119,4%	98,6%
TO	Carmagnola	Ecomuseo della Canapa	149	402	386	169,8%	-4,0%
TO	Carmagnola	Museo Civico Navale	chiuso	142	429	-	202,1%
TO	Carmagnola	Museo Civico Storia Naturale	528	1.114	1.146	111,0%	2,9%
TO	Carmagnola	Museo Tipografico Rondani	168	289	527	72,0%	82,4%
TO	Carmagnola	Sinagoga di Carmagnola	chiuso	chiuso	452	-	-
TO	Ceresole Reale	Homo et Ibex	1.024	1.001	2.211	-2,2%	120,9%
TO	Chieri	Museo Martini	11.785	7.333	13.897	-37,8%	89,5%
TO	Cuorgnè	Museo Archeologico del Canavese - Cuorgnè	282	273	1.243	-3,2%	355,3%
TO	Exilles	Forte di Exilles	np	np	np	-	-
TO	Fenestrelle	Forte di Fenestrelle	27.356	38.086	43.284	39,2%	13,6%
TO	Frossasco	Museo dell'Emigrazione	1.147	285	253	-75,2%	-11,2%
TO	Frossasco	Museo del Gusto	chiuso	chiuso	chiuso	-	-
TO	Giaglione	Museo di Arte Religiosa Alpina - Giaglione	np	np	np	-	-
TO	Grugliasco	Museo del Grande Torino	531	np	np	-	-
TO	Ivrea	Anfiteatro Morenico - Rete Museale	chiuso	674	2.387	-	254,2%
TO	Ivrea	Laboratorio Museo Tecnicamente	1.143	1.475	4.923	29,0%	233,8%
TO	Ivrea	Museo Civico Pier Alessandro Garda	2.867	5.447	8.301	90,0%	52,4%
TO	Lemie	Confraternita SS. Nome di Gesù	98	49	182	-50,0%	271,4%
TO	Locana	Centro visitatori Locana	1.472	1.264	2.684	-14,1%	112,3%
TO	Noasca	Centro visitatori Noasca	476	490	605	2,9%	23,5%

TO	Novalesa	Museo Archeologico dell'Abbazia di Novalesa	np	np	np	-	-
TO	Novalesa	Museo di Arte Religiosa Alpina - Novalesa	np	np	np	-	-
PR	CITTA'	MUSEI E BENI CULTURALI	2020	2021	2022	VARIAZIONE	
						2021-2020	2022-2021
TO	Pavone Canavese	Museo del Centro Studi D'Andrade	np	np	np	-	-
TO	Pinerolo	Casa del Senato	380	324	203	-14,7%	-37,3%
TO	Pinerolo	Civico Museo Didattico di Scienze Naturali "Mario Strani"	511	113	1.772	-77,9%	1468,1%
TO	Pinerolo	Museo Civico dell'Arte Preistorica	594	431	967	-27,4%	124,4%
TO	Pinerolo	Museo dell'Arma di Cavalleria	1.921	10.221	23.347	432,1%	128,4%
TO	Pinerolo	Museo Storico del Mutuo Soccorso	249	275	72	10,4%	-73,8%
TO	Pinerolo	Palazzo Vittone - Collezione Civica d'Arte	871	431	1.814	-50,5%	320,9%
TO	Pinerolo	Palazzo Vittone - Museo Civico Etnografico del Pinerolese	1.009	431	909	-57,3%	110,9%
TO	Prali	Ecomuseo delle Miniere	5.519	6.451	11.389	16,9%	76,5%
TO	Ribordone	Centro visitatori Ribordone	552	481	777	-12,9%	61,5%
TO	Ronco Canavese	Centro visitatori Ronco	2.678	2.223	5.789	-17,0%	160,4%
TO	Rosta	Abbazia di S. Antonio di Ranverso	np	np	np	-	-
TO	San Benigno Canavese	Abbazia di Fruttuaria	959	chiuso	1.567	-	-
TO	San Giorio di Susa	Cappella del Conte	np	np	np	-	-
TO	San Secondo di Pinerolo	Castello di Miradolo	10.129	6.044	15.180	-40,3%	151,2%
TO	Sant'Ambrogio di Torino	Sacra di San Michele	85.963	91.233	167.549	6,1%	83,6%
TO	Santena	Castello Cavour	chiuso	4.201	6.409	-	52,6%
TO	Settimo Torinese	Ecomuseo del Freidano	1.114	2.255	5.091	102,4%	125,8%
TO	Spineto di Castellamonte	Centro Ceramico Fornace Pagliero	1.436	np	np	-	-
TO	Susa	Museo Diocesano Arte Sacra	np	2.371	1.025	-	-56,8%
TO	Torre Pellice	Museo Valdese	937	1.007	3.509	7,5%	248,5%
TO	Trana	Giardino Botanico Rea	3.047	3.481	4.180	14,2%	20,1%
TO	Usseglio	Museo Civico Alpino	1.258	561	np	-55,4%	-
TO	Vaie	Museo Laboratorio della Preistoria	91	897	2.132	885,7%	137,7%
TO	Valprato Soana	Centro Visitatori Campiglia Soana	1.089	1.156	1.488	6,2%	28,7%
TO	Viù	Museo di Arte Sacra di Viù	105	77	88	-26,7%	14,3%
Totale provincia di Torino confrontabile dal 2020			188.666	228.759	403.210	21,3%	76,3%
VC	Alagna Valsesia	Walser Museum	3.084	3.393	3.948	10,0%	16,4%
VC	Borgosesia	Museo di Archeologia e Paleontologia Carlo Conti	700	950	1.427	35,7%	50,2%
VC	Varallo	Pinacoteca di Varallo	1.069	2.334	4.539	118,3%	94,5%
VC	Varallo	Sacro Monte di Varallo	np	np	np	-	-
VC	Vercelli	Museo Camillo Leone	2.329	3.676	6.193	57,8%	68,5%
VC	Vercelli	Museo del Tesoro del Duomo	694	1.390	5.590	100,3%	302,2%
VC	Vercelli	Museo Francesco Borgogna	1.282	3.572	4.518	178,6%	26,5%
Totale provincia di Vercelli confrontabile dal 2020			9.158	15.315	26.215	67,2%	71,2%
VCO	Verbania	Giardini Villa Taranto	56.374	89.846	160.243	59,4%	78,4%
VCO	Verbania	Museo del Paesaggio - Palazzo Viani	1.592	4.083	6.970	156,5%	70,7%
VCO	Verbania	Museo Villa Giulia	np	np	np	-	-
Totale provincia del Verbano-Cusio-Ossola confrontabile dal 2020			57.966	93.929	167.213	62,0%	78,0%
Totale confrontabile al 2020			541.393	714.442	1.253.789	32,0%	75,5%
Numero Musei Rispondenti			149	145	145		
VC	Vercelli	MAC - Museo Archeologico		496	723		45,8%
Totale confrontabile al 2021 e 2022				714.938	1.254.512		75,5%
Numero Musei Rispondenti				146	146		

Elaborazioni Osservatorio Culturale del Piemonte su dati OCP

DATI AGGIORNATI A OTTOBRE 2023

AVVERTENZE

Gli ingressi corrispondono al numero dei biglietti emessi o dei passaggi registrati dai singoli beni.

La somma degli ingressi dei singoli beni della provincia di Biella non coincide con il totale provinciale indicato in Tabella 2.6. Questo perché il dato riferito alla Rete Museale Biellese include anche una parte degli ingressi registrati dai beni contrassegnati da (*), che comunicano i dati di pubblico di tutto l'anno e non esclusivamente a quelli riconducibili al periodo di apertura della Rete.

Nel "Numero totale dei musei rispondenti" vengono conteggiati i 6 beni gestiti dalla Fondazione Asti Musei.

Note e avvertenze di aiuto alla lettura dei dati

Nel 2020, 7 musei non sono stati in grado di aprire al pubblico a causa della pandemia: Polo Educativo Pian del Re (CN), Museo del Piropo (CN), Castello di Rocca de' Baldi (CN), Museo Etnografico dell'attrezzo agricolo (NO), Museo Civico Navale (TO), Sinagoga di Carmagnola (TO), Anfiteatro Morenico - Rete Museale (TO). Gli altri musei chiusi per tutto il 2020 stanno ultimando lavori di restauro/riallestimento, in alcuni casi rallentati dall'emergenza Covid.

Nel 2021 8 musei non sono stati in grado di aprire al pubblico a causa della pandemia: Teatro delle Scienze (AL), Museo Laboratorio del Mortigliengo (BI), Polo Educativo Pian del Re (CN), Museo del Piropo (CN), Museo Etnografico dell'attrezzo agricolo (NO), Cupola di San Gaudenzio (NO), Sinagoga di Carmagnola (TO), Abbazia di Fruttuaria (TO).

PROVINCIA DI ALESSANDRIA

AcdB - ALESSANDRIA CITTÀ DELLE BICICLETTE

Il dato 2019 include gli ingressi alla mostra "Scatti. Fausto Coppi e i suoi fotografi".

Il dato 2021 include gli ingressi alla mostra "Alessandria il Novecento. Da Pellizza a Carra' una storia di artisti".

Il dato 2022 include gli ingressi alle mostre "Alessandria il Novecento. Da Pellizza a Carra' una storia di artisti", "Biennale d'arte di Alessandria. Omnia III edizione", "Una rotaia lunga 170 anni. 1853 -2023 la ferrovia Torino Genova".

VILLA VIDUA

Per il 2020 è stata fornita una stima degli accessi alla villa da settembre a novembre. Nei mesi precedenti la Villa è rimasta chiusa al pubblico.

SACRO MONTE DI CREA

I dati del Sacro Monte di Crea fanno riferimento agli ingressi alla Cappella del Paradiso.

Da luglio 2019 ad agosto 2021 la Cappella del Paradiso è stata chiusa al pubblico per restauri.

PROVINCIA DI ASTI

Dal 15 ottobre 2018 la gestione dei seguenti siti: Domus Romana, Complesso San Pietro, Palazzo Alfieri, Cripta di Sant'Anastasio non è più diretta dal Comune di Asti, ma dalla Fondazione Asti Musei. I dati raccolti fanno riferimento agli accessi con lo Smart Ticket, un biglietto che consente di visitare i sei siti della Fondazione Asti Musei (Palazzo Mazzetti, Cripta e Museo di Sant'Anastasio, Palazzo Alfieri, la Domus Romana, la Torre Troyana e il Complesso Monumentale di San Pietro e Museo Archeologico) nei 7 giorni successivi alla prima convalida del biglietto.

Nel totale dei musei rispondenti vengono considerati tutti i beni gestiti dalla Fondazione Asti Musei.

FONDAZIONE ASTI MUSEI - PALAZZO MAZZETTI

I dati di Palazzo Mazzetti includono gli ingressi alle mostre temporanee ospitate al suo interno che hanno accesso anche con biglietto dedicato. Nei dati inseriti in tabella sono inclusi:

46.908 ingressi per "Marc Chagall. Colore e magia" (27/09/2018 - 03/02/2019);

18.076 ingressi per "Ayrton Senna 25" (29/03/2019 - 14/04/2019) - ingresso gratuito;

58.798 ingressi per "Monet e gli impressionisti in Normandia" (13/09/2019 - 16/02/2020);

10.553 ingressi per "Asti città degli Arazzi" (19/09/2020 - 31/10/2021);

424 ingressi per "La ferrovia Torino-Genova, una rotaia lunga 170 anni" (18/09/2021 - 24/10/2021);

23.986 ingressi per "I Macchiaioli. L'avventura dell'arte moderna" (19/11/2021 - 05/06/2022);
6.218 ingressi per "Novant'anni di bollicine. Asti Spumante - Moscato d'Asti" (26/08/2022 - 30/10/2022).

PROVINCIA DI BIELLA

RETE MUSEALE DEL BIELLESE

La Rete Museale Biellese è un progetto territoriale avviato nel 2012 e che coinvolge beni culturali presenti in vari comuni della provincia di Biella. Lo scopo del progetto è quello di intrecciare gradualmente un nuovo tessuto di relazioni tra attori culturali, pubblici e privati, e favorire la condivisione di risorse per la valorizzazione dei patrimoni degli ecomusei, dei musei, dei castelli, dei palazzi, delle aree naturalistiche e di altri siti d'interesse del territorio biellese. Nel corso degli anni, la Rete ha coinvolto 46 realtà museali situate in 32 comuni e, grazie alla presenza di operatori appositamente formati e remunerati per affiancare i gestori dei siti, è stata garantita la loro apertura nel periodo estivo.³

Periodo di apertura della Rete Museale Biellese: dal 28 giugno al 1° novembre 2020; dal 23 maggio al 28 novembre 2021; dal 2 giugno al 12 novembre 2022.

I beni che hanno fatto parte della Rete nel 2019 sono: Antonio Bertola Ingegnere Militare; Atelier Dello Scultore Massimo Perino; Casa Menabrea; Casa Museo Dell'Alta Valle Del Cervo; Casa Natale Di Pietro Micca; Casa Zegna; Castello Vialardi Di Verrone - Falseum; Centro Di Documentazione Del Lago Di Viverone; Centro Di Documentazione Sulla Lavorazione Del Ferro; Centro Di Documentazione Sull'Emigrazione; Cittadellarte - Fondazione Pistoletto; Ecomuseo Del Cossatese E Delle Baragge; Ecomuseo Della Civiltà Montanara; Ecomuseo Della Lavorazione Del Ferro; Ecomuseo Della Terracotta; Ecomuseo Della Tradizione Costruttiva; Ecomuseo Della Vitivinicoltura - Ricetto Del Candelo; Ex Mulino Susta; Fabbrica Della Ruota; Fai - Collezione Enrico; Lanificio Botto E Villaggio Operaio; Monastero Cluniacense Di Castelletto Cervo; Museo Del Bramaterra; Museo Della Passione; Museo Degli Acquisantini; Museo Delle Migrazioni; Museo Dell'Infanzia; Museo Dell'Oro E Della Bessa; Museo Del Territorio Biellese; Museo Laboratorio Dell'Oro E Della Pietra; Oasi Wwf Giardino Botanico Di Oropa; Palazzo Dei Principi; Palazzo Ferrero; Palazzo Gromo Losa; Palazzo La Marmora; Riserva Naturale Parco Burcina Felice Piacenza; Santuario Di San Giovanni D'Andorno.

I beni che hanno fatto parte della Rete nel 2020 sono: Archivio Lanifici Vercellone, Casa Natale Di Pietro Micca, Casa Zegna, Castello Vialardi Di Verrone - Falseum, Centro Di Documentazione Del Lago Di Viverone, Centro Di Documentazione Sulla Lavorazione Del Ferro, Centro Di Documentazione Sull'Emigrazione, Ecomuseo Del Cossatese E Delle Baragge, Ecomuseo Della Civiltà Montanara, Ecomuseo Della Terracotta, Ecomuseo Della Tradizione Costruttiva, Ecomuseo Della Vitivinicoltura - Ricetto Del Candelo, Ex Mulino Susta, Fabbrica Della Ruota, Fai - Collezione Enrico, Lanificio Botto E Villaggio Operaio, Mebo Menabrea Botalla Museum, Museo Del Bramaterra, Museo Della Passione, Museo Degli Acquisantini, Museo Delle Migrazioni, Museo Dell'Infanzia, Museo Dell'Oro E Della Bessa, Museo Del Territorio Biellese, Oasi Wwf Giardino Botanico Di Oropa, Palazzo Gromo Losa, Santuario Di San Giovanni D'Andorno.

I beni che hanno fatto parte della Rete nel 2021 sono: Antonio Bertola Ingegnere Militare, Casa Museo dell'Alta Valle del Cervo, Casa natale di Pietro Micca, Casa Zegna, Castello Vialardi di Verrone - Falseum, Centro di Documentazione del Lago di Viverone, Centro di Documentazione sulla Lavorazione del Ferro, Centro di Documentazione sull'Emigrazione, Ecomuseo del Cossatese e delle Baragge, Ecomuseo della Civiltà Montana, Ecomuseo della Lavorazione del Ferro, Ecomuseo della Terracotta, Ecomuseo della Tradizione Costruttiva, Ecomuseo della Vitivinicoltura-Ricetto del Candelo, Ex Mulino Susta, Fabbrica della Ruota, FAI - Collezione Enrico, Fondazione Pistoletto, Giardino Botanico di Oropa, La Fabbrica della Ruota, Lanificio Botto e Villaggio operaio, MEBo Menabrea Botalla Museum, Museo del Bramaterra, Museo del Territorio Biellese, Museo della Passione, Museo della sacralità dell'acqua e degli acquasantini (MUSA), Museo delle Migrazioni, Museo dell'Infanzia, Museo della società operaia di mutuo soccorso, Museo dell'Oro e della Bessa, Museo Laboratorio dell'oro e della pietra, Palazzo Ferrero, Palazzo Gromo Losa, Palazzo La Marmora, Palazzo Vercellone - Archivio lanifici Vercellone, Santuario di San Giovanni D'Andorno.

I beni che hanno fatto parte della Rete nel 2022 sono: Antonio Bertola Ingegnere Militare, Casa Museo dell'Alta Valle del Cervo, Casa natale di Pietro Micca, Casa Zegna, Castello Vialardi di Verrone - Falseum, Centro di Documentazione del Lago di Viverone, Centro di Documentazione sulla Lavorazione del Ferro, Centro di Documentazione sull'Emigrazione, Ecomuseo del Cossatese e delle Baragge, Ecomuseo della Civiltà Montana, Ecomuseo della Lavorazione del Ferro, Ecomuseo della Terracotta, Ecomuseo della Tradizione Costruttiva,

³ <https://www.atl.biella.it/rete-museale-biellese>

Ecomuseo della Vitivinicoltura-Ricetto del Candelo, Ex Mulino Susta, Fabbrica della Ruota, FAI - Collezione Enrico, Fondazione Pistoletto, Giardino Botanico di Oropa, La Fabbrica della Ruota, Lanificio Botto e Villaggio operaio, MEBo Menabrea Botalla Museum, Museo del Bramaterra, Museo del Territorio Biellese, Museo della Passione, Museo della sacralità dell'acqua e degli acquasantini (MUSA), Museo delle Migrazioni, Museo dell'Infanzia, Museo della società operaia di mutuo soccorso, Museo dell'Oro e della Bessa, Palazzo Gromo Losa, Palazzo Vercellone - Archivio lanifici Vercellone, Santuario di San Giovanni D'Andorno.

FONDAZIONE PISTOLETTO

Dal 2016 nei dati della Fondazione Pistoletto sono inclusi nel totale gli ingressi ad eventi, corsi di formazione, mostre organizzate da Cittadellarte pari a:

- 32.134 ingressi nel 2019;
- 12.990 ingressi nel 2020;
- 16.854 ingressi nel 2021;
- 20.210 ingressi nel 2022.

FABBRICA DELLA RUOTA

Il dato 2022 include gli ingressi alla mostra "Matteo Marciandi. fotografo per passione".

RICETTO DEL CANDELO

I dati 2019, 2020, 2021 e 2022 si riferiscono ai soli ingressi registrati nelle domeniche di apertura della Rete Museale Biellese.

ECOMUSEO DEL COSSATESE E DELLE BARAGGE

I dati 2019, 2020, 2021 e 2022 si riferiscono ai soli ingressi registrati nelle domeniche di apertura della Rete Museale Biellese.

MUSEO DELLA SACRALITÀ DELL'ACQUA E DEGLI ACQUASANTINI (MUSA)

I dati 2019, 2020, 2021 e 2022 si riferiscono ai soli ingressi registrati nelle domeniche di apertura della Rete Museale Biellese.

ECOMUSEO DELLA TERRACOTTA

I dati 2020, 2021 e 2022 si riferiscono ai soli ingressi registrati nelle domeniche di apertura della Rete Museale Biellese.

CASA MUSEO DELL'ALTA VALLE DEL CERVO

I dati 2021 e 2022 si riferiscono ai soli ingressi registrati nelle domeniche di apertura della Rete Museale Biellese.

CASA ZEGNA

Il dato 2020 si riferisce ai soli ingressi registrati nelle domeniche di apertura della Rete Museale Biellese.

PROVINCIA DI CUNEO

CASTELLO DELLA MANTA

Il dato 2021 non include gli ingressi riferiti alle visite online:

per pubblico generico: 150 ingressi;

per le scuole: 1.271 ingressi.

Il dato 2022 non include 40 ingressi riferiti alle visite online per le scuole.

BORGATA MUSEO BALMA BOVES

I dati della Borgata Museo Balma Boves si riferiscono agli ingressi con visita guidata e ai passaggi liberi nell'area. Dal 2019 l'accesso all'area della borgata senza visita guidata è a pagamento.

I dati includono:

- 1.289 ingressi a pagamento senza visita guidata nel 2019;
- 2.030 ingressi a pagamento senza visita guidata nel 2020;
- 2011 ingressi a pagamento senza visita guidata nel 2021;
- 1.947 ingressi a pagamento senza visita guidata nel 2022.

CASTELLO DEL ROCCOLO

Il dato 2019 del Castello del Roccolo include 467 ingressi per "Carte da decifrare" evento organizzato da Fondazione Artea.

FILATOIO

Il dato 2019 del Filatoio Rosso include gli ingressi alle mostre "Amarcord piemontese. Emozioni e incantesimi nell'opera di Federigo Sclopis", "Under Water", "Io Guardo", "Ego" e "Le Terre soffici".

Il dato 2020 del Filatoio Rosso include gli ingressi alla mostra "Un set alla moda. Un secolo di cinema italiano tra fotografia e costumi".

Il dato 2021 del Filatoio Rosso:

include gli ingressi alle mostre "Il tuo cielo è verde", "Terra", "Bogre, la mostra", "Mater Materia" e "Star works"; non include 54 ingressi per le visite virtuali.

Il Filatoio Rosso è rimasto chiuso da gennaio a marzo 2021; i dati di ingresso si riferiscono ad aperture straordinarie per gruppi.

Il dato 2022 del Filatoio Rosso include gli ingressi alle mostre "Tutti i nomi d'lo".

MUSEO DIOCESANO DI FOSSANO

Il Museo Diocesano di Fossano è chiuso da gennaio 2019 per lavori di rinnovamento locali.

Nel frattempo, il museo ha ospitato in un locale non interessato dai lavori alcune mostre temporanee.

MUSEO DELLA STAMPA

Da gennaio 2019 il Museo è chiuso per recupero strutturale del palazzo che ospita l'allestimento.

MUSEO DELLA CERAMICA

Il dato 2021 include 106 ingressi alla mostra "Mirabile Industria" e 208 ingressi alla mostra "Fragilità resistente. Anselm Kiefer dalla collezione Terrae Motus di Caserta".

Il dato 2022 include 410 ingressi alla mostra "Giocare a regola d'arte", 1.007 ingressi alla mostra "Le Terre di Paolo Spinoglio", 638 ingressi alla mostra "Cars e Tanchi" e 344 ingressi alla mostra "Galassie Peculiari".

MUSEO CIVICO DI SAVIGLIANO A. OLMO E GIPSOTECA CALANDRA

Il dato 2019 del Museo Civico di Savigliano include gli ingressi alle mostre "Rinascenza", "Con fatica e con coraggio", "MicrO MondO. La vita invisibile agli occhi", "100 anni di calcio saviglianese", "L'estate di Andy Warhol", "Omaggio a Maria Rosa Ravera Aira. Esposizione della donazione al Museo Civico", "CUNEO RECLAME. La Provincia Granda nei manifesti pubblicitari" e "Il colore oltre l'inverno".

Il dato 2020 del Museo Civico di Savigliano include gli ingressi alle mostre "Mezzo secolo di scuola a Savigliano", "Il colore oltre inverno", "1970-2020 da 50 anni il museo abita in via S. Francesco".

Il dato 2021 del Museo Civico di Savigliano include gli ingressi alle mostre "Madri costituenti", "Rosa Sonora 9 edizione", "Allegoria fotografica dell'arte", "Dal Piemonte a Paris... opere di Bernard Damiano" e "Natale in arte".

Inoltre include anche gli ingressi registrati per la presentazione "Donazione Fruttero" e per i concerti con l'Istituto Musicale Fergusio e il "Route Royale". Tutti ad ingresso gratuito.

Il dato 2022 del Museo Civico di Savigliano include gli ingressi alle mostre "1952-1973 VESPISMO SAVIGLIANESE. Esposizione foto, Vespa e cimeli".

LA FABBRICA DEI SUONI

I dati 2020 e 2021 includono gli ingressi registrati per attività laboratoriali finanziati da vari enti svolti nei locali museali e gli ingressi di bambini dell'estate ragazzi, organizzato nei locali museali nei mesi estivi.

FORTE ALBERTINO DI VINADIO

Il 23 e 24 novembre 2019 ha ospitato il Mercatino di Natale.

Il 27 e 28 novembre 2021 ha ospitato il Mercatino di Natale e ha registrato 5.326 ingressi.

Il 26 e 27 novembre 2022 ha ospitato il Mercatino di Natale e ha registrato 5.275 ingressi.

Il dato 2019 del Forte di Vinadio non include 6.616 ingressi gratuiti registrati nel Temporary shop attivo dal 25/07/2019 al 25/08/2019.

Il dato 2021 include 2.500 ingressi per l'evento "Forte in fiore".

Il dato 2022 include 2.779 ingressi per l'evento "Forte in fiore" e 12.893 ingressi per il Temporary Shop.

PROVINCIA DI NOVARA

CIVICHE RACCOLTE DEL BROLETTO

I dati 2020 includono gli ingressi alle mostre "Donne Per L'Arte", "9° Trofeo Gaudenziano", "Mostra A Scopo Benefico", "Mostra Personale A. Caldiron", "Il Gusto Dell'Arte" e "Per Inciso".

MUSEO FARAGGIANA FERRANDI

Il dato 2021 include 94 ingressi per l'evento "Ri-Nascita".

MUSEO FANCHINI

Il dato 2021 include 1.850 ingressi alla mostra di abiti antichi del Museo, presso il Palazzo dei Congressi di Stresa.

FONDAZIONE CALDERARA

Il dato 2022 include gli ingressi della mostra "Variazioni"

PROVINCIA DI TORINO

Dal 1° settembre 2019 nei musei civici di Pinerolo è stato introdotto il biglietto a pagamento sotto forma di tessera unica nominativa valida 365 giorni dalla data di acquisto al costo di 5 euro.

MUSEO MARTINI

Il dato 2020 non include 1.963 accessi al museo mediante visite virtuali rese disponibili nei mesi di chiusura.

MUSEO DEL GUSTO

Il Museo del Gusto è chiuso da settembre 2018.

MUSEO LABORATORIO TECNOLOGICAMENTE

Nel 2020 il Museo è stato chiuso; gli ingressi di quell'anno si riferiscono ad attività svolte in esterna con centri estivi.

CIVICO MUSEO DIDATTICO DI SCIENZE NATURALI "MARIO STRANI"

Il dato 2019 include gli ingressi registrati per le mostre "Creature nel buio", "Nel nostro piatto", "Coesistenze", "Il cielo sull'acqua", "Manu Mara - Nature's calling".

Il dato 2020 include gli ingressi registrati per le mostre "Il cielo sull'acqua", "Proton -Camillo Rocchietta".

Il dato 2022 include gli ingressi registrati per la partecipazione all'escape room "Il Fantasma della Villa".

MUSEO CIVICO DELL'ARTE PREISTORICA

Il dato 2019 include gli ingressi registrati per la mostra "Tempo di Mulini".

Il dato 2021 include 23 ingressi registrati per l'evento "Natale con i tuoi Santo Stefano con noi".

MUSEO ARTE RELIGIOSA ALPINA

Le sedi di Bardonecchia/Melezet, Giaglione e Noalesa sono aperte su richiesta durante tutto l'anno.

PALAZZO VITTONI - COLLEZIONE CIVICA D'ARTE

Il dato 2019 include gli ingressi registrati per le mostre "L'arte e il mistero cristiano" e "Uno scrigno di colori".

Il dato 2020 include gli ingressi registrati per le mostre "Ettore Giovanni May - intensa e brevissima parabola" e "Uno scrigno di colori".

Il dato 2021 include 23 ingressi registrati per l'evento "Natale con i tuoi Santo Stefano con noi".

PALAZZO VITTONI - MUSEO CIVICO ETNOGRAFICO DEL PINEROLESE

Il dato 2019 include gli ingressi registrati per le mostre "Il presepe nella tradizione popolare", "La cucina tradizionale delle valli che salgono da Torino", "Da Noè alle bollicine", "Dove tutto è di pietra", "Tempo di mulini", "Saluti da...".

Il dato 2020 include gli ingressi registrati per le mostre "sezione de Il Proton. Camillo Rocchietta, industria e pubblicità", "Tempo di mulini", "Futura", "Il Presepe nella tradizione popolare".

ECOMUSEO DEL FREIDANO

Il dato 2019 include 32 ingressi alla mostra gratuita "Melting Spot. Personale del collettivo WASP CREW".

Il dato 2021 e 2022 includono gli ingressi alla mostra "La stella del Piccolo Principe".

CASTELLO CAVOUR

Il castello è rimasto chiuso al pubblico per restauro dal 20 ottobre 2019 al 26 aprile 2021.

MUSEO DIOCESANO ARTE SACRA

Il dato 2021 include gli ingressi alla mostra "Il Rinascimento Europeo di Antoine de Lonhy".

PROVINCIA DI VERCELLI

MUSEO DI ARCHEOLOGIA E PALEONTOLOGIA CARLO CONTI

Il dato 2021 include gli ingressi alla mostra "Borgosesia Rocks. Una storia lunga millenni".

SACRO MONTE DI VARALLO

La Riserva speciale del Sacro Monte di Varallo, dal 1° gennaio 2012 amministrata dall'Ente di Gestione dei Sacri Monti, è un complesso storico, artistico, religioso e ambientale, articolato in 45 cappelle variamente disposte all'interno del perimetro del santuario, liberamente visitabile senza biglietto di accesso.

MAC – MUSEO ARCHEOLOGICO

A gennaio 2021 il MAC è entrato a far parte del monitoraggio dei musei e beni culturali.

MUSEO DEL TESORO DEL DUOMO

Il dato 2021 include gli ingressi alla mostra "Eusebio e i suoi Vangeli. Le origini di una biblioteca".

Il dato 2022 include gli ingressi alle mostre "Francesco Messina. Prodigio di bellezza. 120 opere a 120 anni dalla nascita", "The Vercelli Book Saga. La mostra".

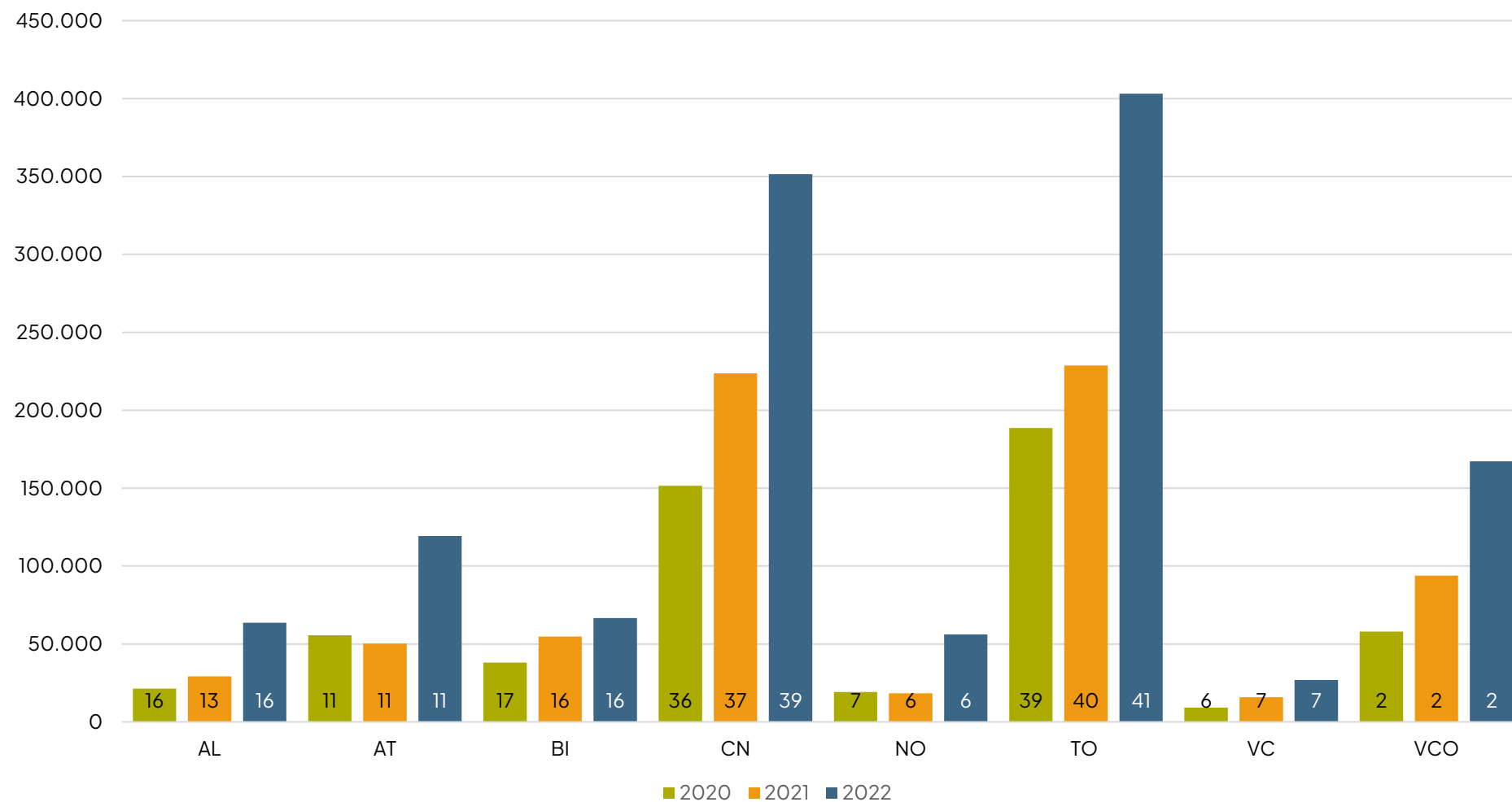
PROVINCIA DEL VERBANO-CUSIO-OSSOLA

MUSEO DEL PAESAGGIO

Il dato 2020 include gli ingressi alla mostra "Nei Labirinti dell'anima Russa" ospitata anche a Casa Ceretti insieme alla mostra "Al di là del Muro".

.

Figura 5 Visite registrate nei musei e beni culturali del Sistema Museale Regionale per provincia (2020–2022)



Elaborazioni Osservatorio Culturale del Piemonte su dati OCP

Tabella 6 – Visite per mese nei musei e beni culturali del Sistema Museale Regionale nel 2022

PR	Comune	Musei e beni culturali	Gen	Feb	Mar	Apr	Mag	Giu	Lug	Ago	Set	Ott	Nov	Dic	Totale
AL	Acqui Terme	Museo Civico Archeologico	122	116	116	581	769	434	278	597	674	1.590	536	106	5.919
AL	Alessandria	AcdB - Alessandria città delle Biciclette	1.499	1.061	1.272	769	161	146	88	-	416	541	814	273	7.040
AL	Alessandria	Museo Etnografico "C'era una volta"	291	679	991	867	1.068	642	215	207	739	869	1.395	869	8.832
AL	Alessandria	Museo Marengo	50	47	58	215	461	326	69	108	102	150	237	55	1.878
AL	Alessandria	Palazzo Cuttica	381	358	287	362	612	338	64	60	155	250	84	38	2.989
AL	Alessandria	Sale d'Arte	223	352	199	201	218	135	23	4	47	30	chiuso	27	1.459
AL	Alessandria	Teatro delle Scienze	chiuso	chiuso	chiuso	chiuso	chiuso	chiuso	chiuso	chiuso	chiuso	chiuso	5	50	55
AL	Casale Monferrato	Museo Civico di Casale Monf.to	246	180	703	753	722	353	284	135	271	307	496	648	5.098
AL	Casale Monferrato	Museo d'Arte e Storia Ebraica	296	527	1.000	1.262	1.408	739	597	513	1.584	1.978	1.423	737	12.064
AL	Gavi	Forte di Gavi	180	179	228	757	529	707	377	569	chiuso	chiuso	chiuso	chiuso	3.526
AL	Novi Ligure	Museo dei Campionissimi	893	931	1.151	1.589	1.129	414	122	np	np	np	np	np	6.229
AL	Rocca Grimalda	Museo della Maschera	chiuso	chiuso	chiuso	chiuso	chiuso	chiuso	chiuso	100	50	130	40	30	350
AL	Ovada	Museo Paleontologico "Giulio Maini"	10	13	37	177	118	22	138	27	54	137	136	135	1.004
AL	Serralunga di Crea	Sacro Monte di Crea	-	-	-	71	25	-	-	46	20	128	88	-	378
AL	Tortona	Pinacoteca - Tortona	189	210	270	524	461	134	83	147	241	477	252	230	3.218
AL	Volpedo	Studio Pellizza da Volpedo	112	124	322	508	553	480	136	271	210	571	218	112	3.617
Totale provincia di Alessandria		16	4.492	4.777	6.634	8.636	8.234	4.870	2.474	2.784	4.563	7.158	5.724	3.310	63.656
AT	Albugnano	Abbazia di Vezzolano	5.737	1.898	1.639	3.589	3.026	2.506	1.814	2.085	2.975	3.207	1.998	5.400	35.874
AT	Asti	Fondazione Asti Musei - Palazzo Mazzetti	4.057	4.452	4.806	8.304	4.232	2.054	1.767	3.045	3.155	4.370	2.159	6.462	48.863
AT	Asti	Museo del Risorgimento	447	446	488	663	677	382	251	353	1.233	938	2.000	2.267	10.145
AT	Asti	Museo Paleontologico Territoriale dell'Astigiano	956	945	801	1.930	1.370	755	681	1.253	689	2.048	1.108	1.074	13.610
AT	Castelnuovo Don Bosco	Museo Etnologico Missionario Don Bosco	186	235	330	945	719	1.357	630	1.413	980	1.312	378	68	8.553
AT	Cisterna d'Asti	Museo Arti e Mestieri	22	28	248	165	296	222	151	123	308	473	228	8	2.272
Totale provincia di Asti¹		11	11.405	8.004	8.312	15.596	10.320	7.276	5.294	8.272	9.340	12.348	7.871	15.279	119.317
BI	comuni vari	Rete Museale Biellese	-	-	-	-	-	2.034	2.401	2.475	2.453	835	52	-	10.250
BI	Biella	Fondazione Pistoletto ⁴	1.231	1.536	2.055	2.516	2.251	1.641	2.615	596	2.233	2.225	1.965	2.550	23.414
BI	Biella	Giardino Botanico di Oropa	chiuso	chiuso	chiuso	45	379	764	1.051	1.243	285	361	17	chiuso	4.145
BI	Biella	Macist Museum	106	92	122	159	189	108	chiuso	chiuso	20	205	97	66	1.164
BI	Biella	Museo dei Tesori di Oropa	133	162	174	595	843	974	648	911	760	903	272	340	6.715
BI	Biella	Museo del Territorio Biellese	303	314	440	507	650	489	330	345	460	514	823	865	6.040
BI	Biella	Palazzo Gromo Losa	210	571	769	1.871	2.018	1.689	101	217	172	-	484	414	8.516

PR	Comune	Musei e beni culturali	Gen	Feb	Mar	Apr	Mag	Giu	Lug	Ago	Set	Ott	Nov	Dic	Totale
BI	Biella	Palazzo La Marmora	chiuso	chiuso	55	35	116	97	69	359	190	118	114	10	1.163
BI	Candelo	Ricetto del Candelo ³	np	np	np	np	np	227	305	229	172	264	np	np	1.197
BI	Cossato	Ecomuseo del Cossatese e delle Baragge ³	chiuso	chiuso	chiuso	chiuso	chiuso	12	14	19	28	chiuso	chiuso	chiuso	73
BI	Pettinengo	Museo della sacralità dell'acqua e degli acquasantini (MUSA) ³	np	np	np	np	np	36	76	75	105	52	np	np	344
BI	Pray	La Fabbrica della Ruota	chiuso	chiuso	19	49	79	134	58	46	137	619	50	chiuso	1.191
BI	Ronco Biellese	Ecomuseo della Terracotta ³	np	np	np	np	np	36	68	63	11	np	np	np	178
BI	Rosazza	Casa Museo dell'Alta Valle Cervo ³	chiuso	chiuso	chiuso	chiuso	30	203	280	306	94	80	chiuso	chiuso	993
BI	Sordevolo	Ecomuseo della tradizione costruttiva	12	3	-	59	106	227	286	263	110	160	47	-	1.273
BI	Trivero	Oasi Zegna/Casa Zegna	5	27	25	147	793	528	412	399	258	1.315	465	63	4.437
BI	Verrone	Falseum - Museo del falso e dell'inganno	117	100	94	289	97	63	71	96	207	226	124	82	1.566
Totale provincia Biella²		16	2.117	2.805	3.753	6.272	7.551	8.014	7.254	6.121	6.517	7.404	4.485	4.390	66.683
CN	Barolo	WIMU - Museo del vino	2.160	41	2.084	6.125	4.827	4.913	5.071	7.849	6.935	10.324	5.186	2.367	57.882
CN	Borgo San Dalmazzo	Museo dell'Abbazia di Borgo San Dalmazzo	9	14	80	28	162	2	32	28	12	2	15	14	398
CN	Bra	Museo Civico Craveri	95	92	167	458	559	170	371	302	214	502	513	184	3.627
CN	Bra	Museo del Giocattolo	26	116	103	281	570	374	78	101	149	392	248	28	2.466
CN	Bra	Palazzo Traversa	38	71	401	289	585	674	1.181	1.012	371	375	352	71	5.420
CN	Busca	Castello del Roccolo	chiuso	chiuso	chiuso	chiuso	785	359	591	534	248	555	202	chiuso	3.274
CN	Caraglio	Filatoio Rosso	chiuso	chiuso	278	221	508	376	228	582	401	857	922	512	4.885
CN	Casteldelfino	Centro visita Aleve'	5	chiuso	chiuso	chiuso	chiuso	98	1.200	3.370	95	chiuso	chiuso	chiuso	4.768
CN	Cherasco	Museo della Magia	chiuso	458	610	1.330	1.215	1.055	579	chiuso	768	1.415	1.364	477	9.271
CN	Crissolo	Polo Educativo Pian del Re	chiuso	chiuso	chiuso	chiuso	chiuso	chiuso	195	373	72	chiuso	chiuso	chiuso	640
CN	Cuneo	Museo Civico di Cuneo	1.372	1.579	1.107	3.028	2.334	1.767	2.184	1.416	2.521	1.930	2.992	7.886	30.116
CN	Cuneo	Museo Diocesano di Cuneo	12	80	430	235	285	431	127	104	363	282	847	441	3.637
CN	Dronero	Espaci Occitan	1	4	-	-	176	58	23	73	88	137	101	15	676
CN	Dronero	Museo Mallé	16	97	53	52	8	115	13	20	138	199	338	217	1.266
CN	Fossano	Castello Principi D'Acaja	343	382	338	547	462	352	159	515	281	296	334	134	4.143
CN	Govone	Castello Reale di Govone	chiuso	chiuso	379	1.746	1.024	868	628	1.139	888	1.523	2.218	3.571	13.984
CN	Grinzane	Castello di Grinzane Cavour - Museo delle Langhe	1.326	1.022	1.931	5.635	4.140	4.099	2.623	5.374	5.093	10.847	5.458	2.793	50.341
CN	Magliano Alfieri	Museo Civico Arti e Tradizioni Popolari La Cultura del Gesso	chiuso	chiuso	chiuso	267	145	170	77	202	116	465	92	14	1.548
CN	Manta	Castello della Manta	chiuso	344	2.051	3.426	3.260	2.188	1.976	3.193	2.053	4.181	2.009	707	25.388

PR	Comune	Musei e beni culturali	Gen	Feb	Mar	Apr	Mag	Giu	Lug	Ago	Set	Ott	Nov	Dic	Totale	
CN	Monbasiglio	Museo Generale Bonaparte	-	-	-	8	3	-	-	-	-	20	-	-	31	
CN	Mondovì	Chiesa della Missione	122	47	87	192	119	128	130	587	189	294	152	165	2.212	
CN	Mondovì	Museo Civico della Stampa	chiuso	chiuso	chiuso	427	372	199	191	404	179	382	346	349	2.849	
CN	Mondovì	Museo della Ceramica	519	218	164	253	506	206	279	943	104	344	211	237	3.984	
CN	Mondovì	Torre Civica del Belvedere	339	363	179	565	328	271	281	1.437	295	581	424	166	5.229	
CN	Revello	Abbazia di Staffarda	785	818	1.031	2.226	2.625	1.744	1.308	2.644	1.790	2.887	1.558	559	19.975	
CN	Revello	Museo Naturalistico fiume Po	47	122	27	86	131	182	54	47	69	204	33	21	1.023	
CN	Rocca de Baldi	Castello di Rocca de' Baldi	chiuso	chiuso	chiuso	58	39	29	np	np	np	np	chiuso	chiuso	126	
CN	Saluzzo	Casa Pellico	7	chiuso	55	245	28	50	15	78	52	100	227	24	881	
CN	Saluzzo	Castiglia	373	30	518	1.085	1.731	780	547	1.218	652	1.648	439	287	9.308	
CN	Saluzzo	Museo Civico Casa Cavassa	280	30	896	2.500	1.930	1.344	808	1.540	1.199	2.048	763	320	13.658	
CN	Saluzzo	Torre Civica	151	chiuso	255	383	308	456	154	374	218	329	207	110	2.945	
CN	Sanfront	Borgata Museo Balma Boves	chiuso	chiuso	chiuso	577	267	623	517	1.120	435	388	chiuso	chiuso	3.927	
CN	Savigliano	Museo Civico di Savigliano	178	256	694	586	619	154	427	chiuso	145	520	182	501	4.262	
CN	Savigliano	Museo Ferroviario	463	435	496	609	768	392	506	233	532	677	361	391	5.863	
CN	Savigliano	Múses - Accademia Europea delle Essenze	121	114	182	231	397	284	200	101	226	363	332	328	2.879	
CN	Serralunga d'Alba	Castello di Serralunga	chiuso	chiuso	389	1.802	1.536	1.341	1.071	1.842	1.730	3.158	1.640	527	15.036	
CN	Venasca	Fabbrica dei Suoni + sede di Boves	chiuso	73	269	1.049	2.167	1.011	502	61	51	838	1.032	214	7.267	
CN	Vinadio	Forte di Vinadio	chiuso	chiuso	chiuso	44	582	960	1.278	1.884	328	764	249	chiuso	6.089	
Totale provincia Cuneo			38	8.788	6.806	15.254	36.594	35.501	28.223	25.604	40.700	29.000	49.827	31.347	23.630	331.274
NO	Novara	Civiche Raccolte del Broletto	2.243	1.354	2.450	2.972	2.596	1.020	402	187	1.669	2.581	2.688	2.973	23.135	
NO	Novara	Cupola di San Gaudenzio	173	45	620	934	1.626	789	471	593	744	1.173	738	1.251	9.157	
NO	Novara	Museo Faraggiana Ferrandi	962	558	725	1.170	1.121	959	742	686	778	1.196	1.243	1.230	11.370	
NO	Novara	Raccolte di Casa Museo Rognoni Salvaneschi	-	-	3	-	105	227	5	12	29	3	-	12	396	
NO	Oleggio	Museo Fanchini	111	445	485	629	1.583	1.798	764	75	1.222	564	820	138	8.634	
NO	Romagnano Sesia	Museo storico Etnografico della bassa valsesia	chiuso	57	155	15	491	50	97	55	811	247	460	12	2.450	
NO	Vacchiago di Ameno	Fondazione Calderara	chiuso	chiuso	chiuso	chiuso	49	113	182	334	100	148	chiuso	chiuso	926	
Totale provincia di Novara			7	3.489	2.459	4.438	5.720	7.571	4.956	2.663	1.942	5.353	5.912	5.949	5.616	56.068
TO	Alpignano	Ecomuseo Sogno di Luce	4	10	93	chiuso	chiuso	chiuso	chiuso	chiuso	chiuso	chiuso	chiuso	chiuso	107	
TO	Bardonecchia	Forte Bramafam	chiuso	chiuso	chiuso	chiuso	127	373	1.199	3.878	270	578	chiuso	chiuso	6.425	
TO	Cambiano	Munlab - Museo dell'Argilla	chiuso	chiuso	70	23	17	15	26	chiuso	55	156	chiuso	chiuso	362	
TO	Caravino	Castello di Masino	chiuso	536	3.240	13.913	11.509	3.723	2.295	4.822	2.298	12.410	2.746	657	58.149	
TO	Carmagnola	Ecomuseo della Canapa	chiuso	chiuso	chiuso	59	145	15	chiuso	chiuso	77	90	chiuso	chiuso	386	
TO	Carmagnola	Museo Civico Navale	chiuso	chiuso	chiuso	27	3	22	65	chiuso	292	chiuso	18	2	429	

PR	Comune	Musei e beni culturali	Gen	Feb	Mar	Apr	Mag	Giu	Lug	Ago	Set	Ott	Nov	Dic	Totale
TO	Carmagnola	Museo Civico Storia Naturale	92	109	93	16	364	123	49	23	24	109	105	39	1.146
TO	Carmagnola	Museo Tipografico Rondani	chiuso	chiuso	17	116	48	12	chiuso	chiuso	29	chiuso	246	59	527
TO	Carmagnola	Sinagoga di Carmagnola	2	8	13	121	130	33	1	37	96	7	4	-	452
TO	Ceresole Reale	Homo et Ibex	chiuso	chiuso	chiuso	29	117	499	582	658	60	164	chiuso	102	2.211
TO	Chieri	Museo Martini	699	883	717	1.103	1.228	742	1.216	703	2.389	1.560	1.291	1.366	13.897
TO	Cuorgnè	Museo Archeologico del Canavese	30	6	71	242	445	20	15	31	12	92	58	221	1.243
TO	Fenestrelle	Forte di Fenestrelle	556	896	1.485	3.477	2.879	5.316	7.308	11.903	4.009	3.455	1.401	599	43.284
TO	Frossasco	Museo dell'Emigrazione	9	14	13	19	24	31	22	59	62	chiuso	chiuso	chiuso	253
TO	Ivrea	Anfiteatro Morenico - Rete Museale	chiuso	chiuso	chiuso	chiuso	chiuso	chiuso	456	751	564	616	chiuso	chiuso	2.387
TO	Ivrea	Laboratorio Museo Tecnologicamente	194	287	776	900	898	335	208	177	247	493	229	179	4.923
TO	Ivrea	Museo Civico Pier Alessandro Garda	503	741	1.103	769	646	868	310	438	478	906	664	875	8.301
TO	Lemie	Confraternita SS. Nome di Gesù	chiuso	chiuso	chiuso	chiuso	chiuso	chiuso	chiuso	chiuso	chiuso	chiuso	chiuso	chiuso	-
TO	Locana	Centro Visitatori Locana	93	chiuso	chiuso	83	chiuso	285	801	1.063	256	chiuso	chiuso	103	2.684
TO	Noasca	Centro Visitatori Noasca	36	chiuso	chiuso	chiuso	chiuso	chiuso	265	193	111	chiuso	chiuso	chiuso	605
TO	Pinerolo	Casa del Senato	-	-	-	2	21	-	2	-	169	6	-	3	203
TO	Pinerolo	Civico Museo Didattico di Scienze Naturali "Mario Strani"	8	30	43	106	168	165	236	154	252	231	224	155	1.772
TO	Pinerolo	Museo Civico dell'Arte Preistorica	35	32	96	86	89	40	51	70	264	81	88	35	967
TO	Pinerolo	Museo dell'Arma di Cavalleria	2.258	1.958	2.321	1.752	1.732	1.258	1.755	2.359	1.751	2.359	2.359	1.485	23.347
TO	Pinerolo	Museo Storico del Mutuo Soccorso	8	23	17	24	np	np	np	np	np	np	np	np	72
TO	Pinerolo	Palazzo Vittone - Collezione Civica d'Arte	35	32	63	58	165	145	113	145	263	217	231	347	1.814
TO	Pinerolo	Palazzo Vittone - Museo Civico Etnografico del Pinerolese	35	32	73	58	103	40	51	70	264	81	67	35	909
TO	Prali	Ecomuseo delle Miniere	chiuso	chiuso	218	1.208	2.004	1.405	2.171	2.451	645	789	498	chiuso	11.389
TO	Ribordone	Centro Visitatori Ribordone	chiuso	chiuso	chiuso	chiuso	chiuso	chiuso	297	433	47	chiuso	chiuso	chiuso	777
TO	Ronco Canavese	Centro Visitatori Ronco	62	chiuso	chiuso	190	chiuso	608	1.707	2.825	186	chiuso	chiuso	211	5.789
TO	San Benigno Canavese	Abbazia di Fruttuaria	chiuso	chiuso	chiuso	chiuso	419	63	85	102	145	306	159	288	1.567
TO	San Secondo di Pinerolo	Castello di Miradolo	561	855	684	4.009	1.550	857	313	489	317	2.267	2.573	705	15.180
TO	Sant'Ambrogio di Torino	Sacra di San Michele	7.143	6.195	8.064	17.502	16.744	15.027	16.280	26.954	16.913	19.188	10.293	7.246	167.549
TO	Santena	Castello Cavour	538	601	823	746	964	341	143	295	268	629	834	227	6.409
TO	Settimo Torinese	Ecomuseo del Freidano	578	123	546	296	463	376	322	chiuso	342	1.297	498	250	5.091
TO	Susa	Museo Diocesano Arte Sacra	chiuso	chiuso	chiuso	chiuso	chiuso	15	298	428	115	103	66	chiuso	1.025
TO	Torre Pellice	Museo Valdese	chiuso	131	112	582	645	424	292	315	480	295	213	20	3.509

PR	Comune	Musei e beni culturali	Gen	Feb	Mar	Apr	Mag	Giu	Lug	Ago	Set	Ott	Nov	Dic	Totale
TO	Trana	Giardino Botanico Rea	12	chiuso	52	439	1.333	511	379	611	444	240	62	97	4.180
TO	Vaie	Museo Laboratorio della Preistoria	chiuso	chiuso	26	379	1.085	211	87	chiuso	57	160	127	chiuso	2.132
TO	Valprato Soana	Centro Visitatori Campiglia Soana	chiuso	chiuso	chiuso	chiuso	chiuso	96	732	623	37	chiuso	chiuso	chiuso	1.488
Totale provincia di Torino		39	13.491	13.502	20.829	48.334	46.065	33.994	40.132	63.060	34.288	48.885	25.054	15.306	402.940
VC	Alagna Valsesia	Walser Museum	147	97	80	189	200	361	976	1.782	16	chiuso	chiuso	100	3.948
VC	Borgosesia	Museo di Archeologia e Paleontologia Carlo Conti	21	95	73	287	271	256	29	chiuso	243	14	87	51	1.427
VC	Varallo	Pinacoteca di Varallo	101	425	14	393	727	506	598	376	541	449	303	106	4.539
VC	Vercelli	MAC - Museo archeologico	25	39	65	114	61	78	20	6	137	91	25	62	723
VC	Vercelli	Museo Camillo Leone	61	166	556	633	1.192	602	602	118	646	939	360	318	6.193
VC	Vercelli	Museo del Tesoro del Duomo	728	1.747	917	318	416	322	66	21	270	419	235	131	5.590
VC	Vercelli	Museo Francesco Borgogna	90	376	409	506	803	437	217	19	218	444	591	408	4.518
Totale provincia di Vercelli		7	1.173	2.945	2.114	2.440	3.670	2.562	2.508	2.322	2.071	2.356	1.601	1.176	26.938
VCO	Verbania	Giardini Villa Taranto	chiuso	chiuso	5.707	33.316	30.170	20.103	16.694	23.174	18.565	11.993	521	chiuso	160.243
VCO	Verbania	Museo del Paesaggio - Palazzo Viani Dugnani	175	169	269	856	876	720	609	1.221	878	661	425	111	6.970
Totale provincia del Verbano-Cusio-Ossola		2	175	169	5.976	34.172	31.046	20.823	17.303	24.395	19.443	12.654	946	111	167.213
Totale mensili		136	45.130	41.467	67.310	157.764	149.958	110.718	103.232	149.596	110.575	146.544	82.977	68.818	1.234.089

Elaborazioni Osservatorio Culturale del Piemonte su dati OCP

DATI AGGIORNATI A OTTOBRE 2023

NOTE E AVVERTENZE DI AIUTO ALLA LETTURA DEI DATI

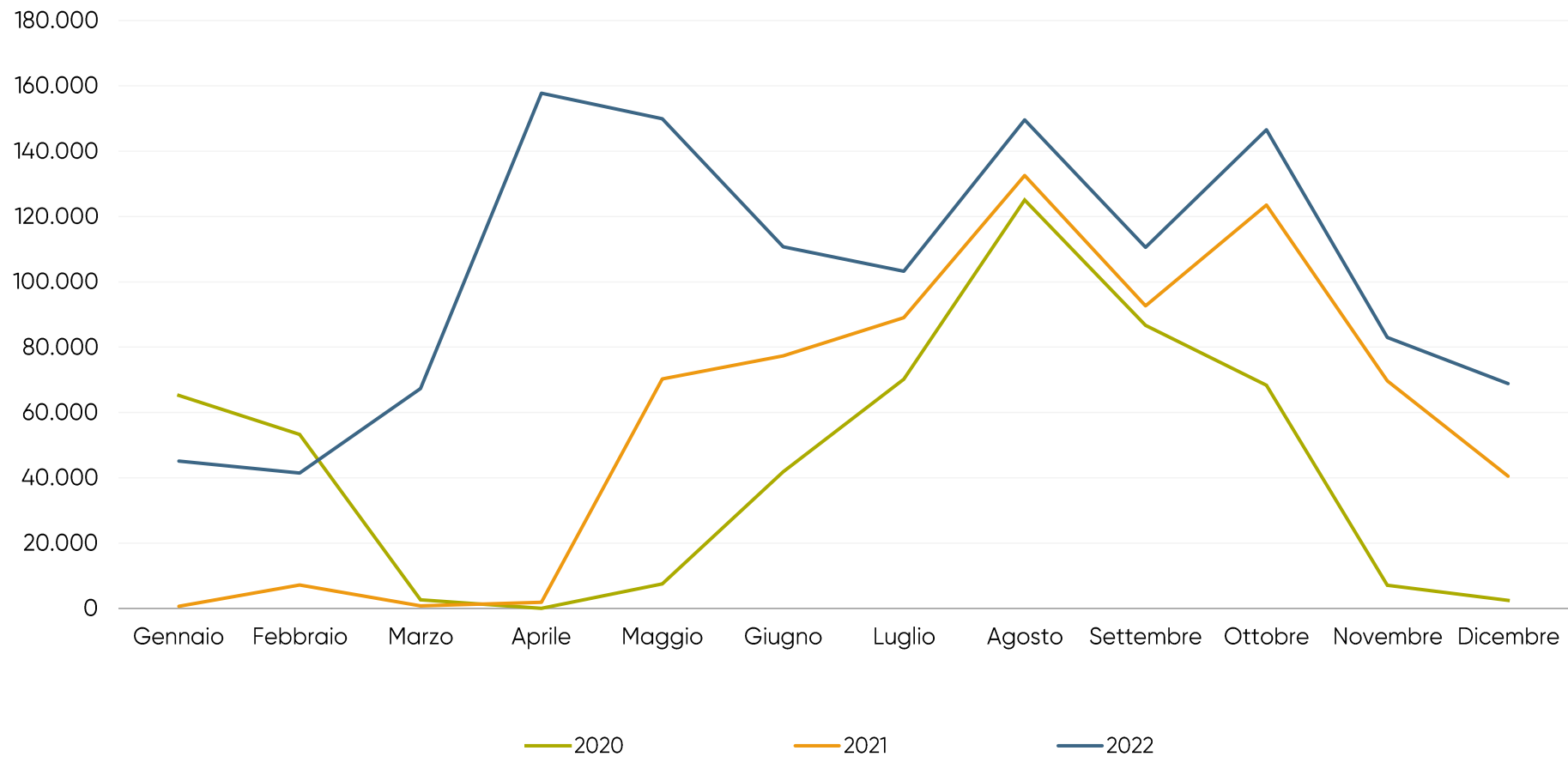
¹ Il numero di beni rispondenti al monitoraggio per la provincia di Asti tiene conto di tutti i 6 beni gestiti dalla Fondazione Asti Musei, di cui si fornisce il totale aggregato.

² La somma degli ingressi dei singoli beni della provincia di Biella non coincide con il totale provinciale indicato in Tabella 6. Questo perché il dato riferito alla Rete Museale Biellese include anche una parte degli ingressi registrati dai beni contrassegnati da (*), che comunicano i dati di pubblico di tutto l'anno e non esclusivamente a quelli riconducibili al periodo di apertura della Rete.

³ I dati del Ricetto del candelo, Ecomuseo del Cossatese e delle Baragge, Museo della sacralità dell'acqua e degli acquasantini (MUSA), Ecomuseo della Terracotta, Casa Museo dell'Alta Valle del Cervo qui riportati si riferiscono alle sole visite nelle giornate di apertura della Rete Museale Biellese. Non è stata fornita alcuna indicazione per gli altri periodi.

⁴ Il dato di Fondazione Pistoletto nei mesi di chiusura forzata di tutti i musei e beni culturali si riferisce alle altre attività di Cittadellarte.

Figura 6 – Andamento mensile delle visite nei musei e beni culturali del Sistema Museale Regionale (2020-2022)



Elaborazioni Osservatorio Culturale del Piemonte su dati OCP