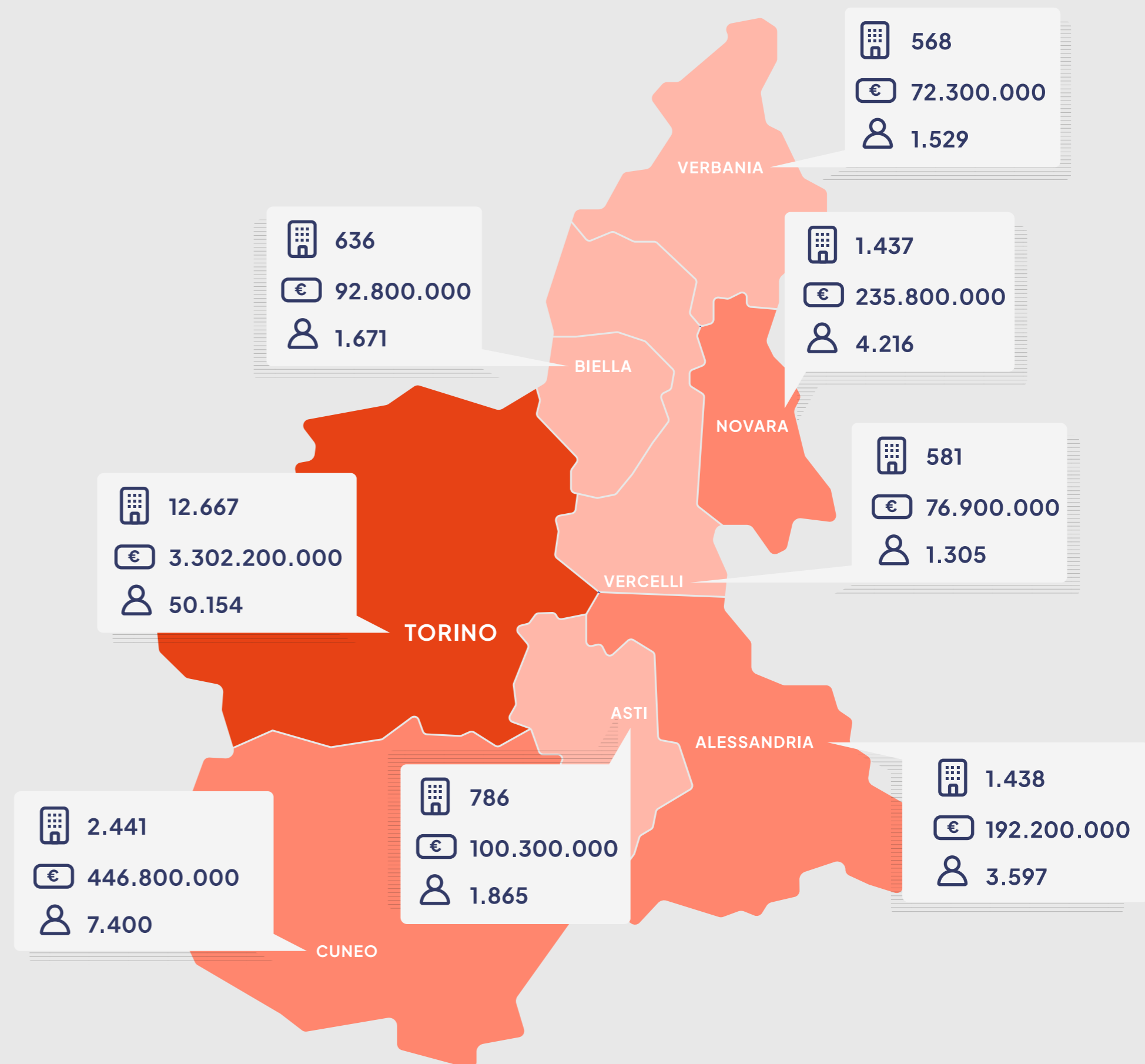
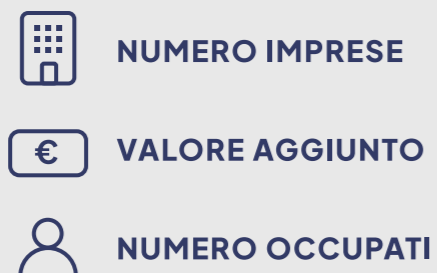



La produzione culturale e creativa
in Piemonte nel 2022

Il core cultura nelle province del Piemonte

Numero imprese
per provincia



Fonte: elaborazione OCP su dati Fondazione Symbola

Le imprese

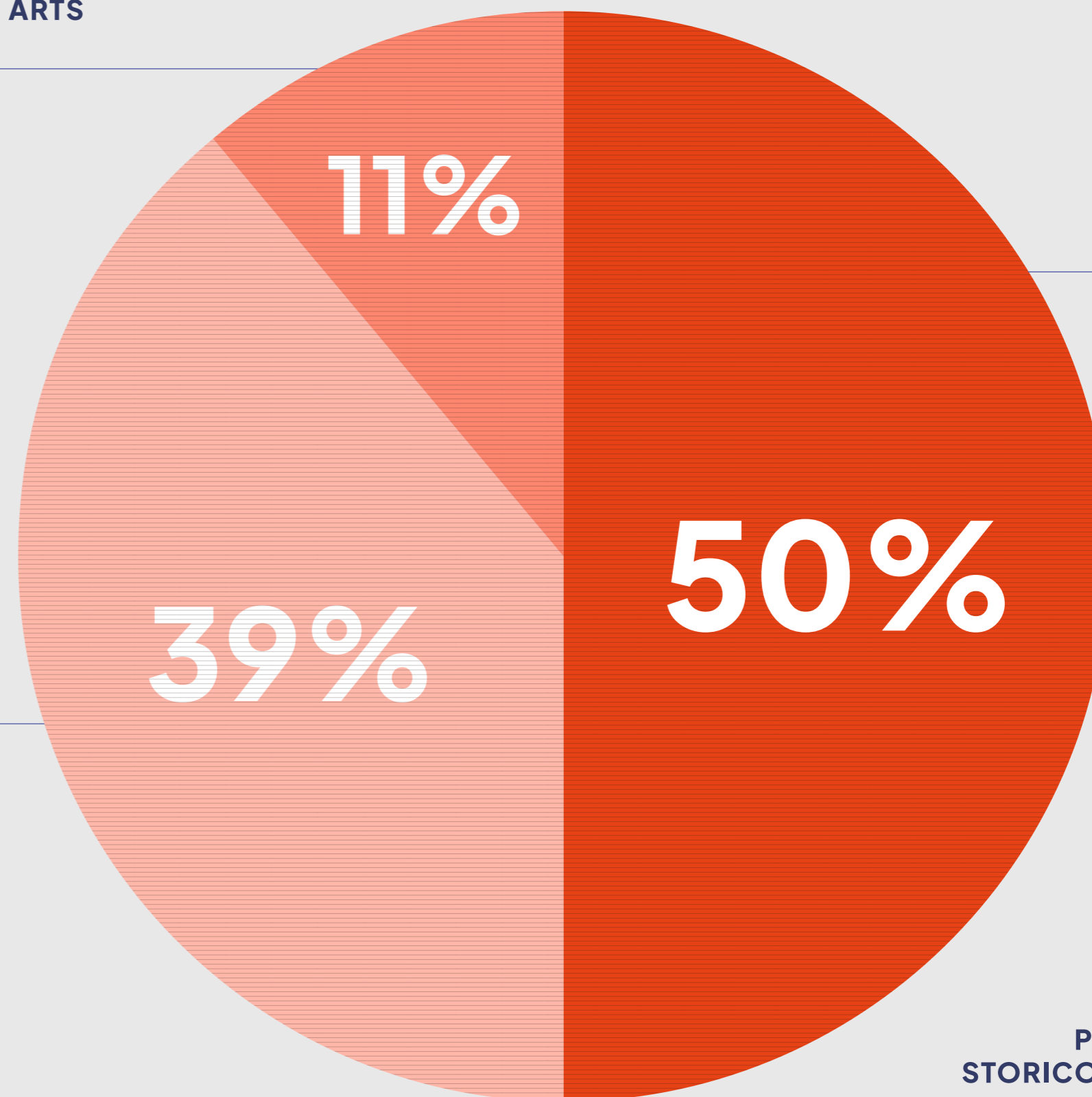
- ▶ **20 mila imprese** del core cultura in Piemonte nel 2022
- ▶ **+ 1,5%** rispetto al 2021
- ▶ **Corrispondono al 4,8%** delle imprese piemontesi
- ▶ **Corrispondono al 7,5%** del totale delle imprese del core cultura in Italia

PERFORMING ARTS
E ARTI VISIVE

INDUSTRIE
CULTURALI

INDUSTRIE
CREATIVE

0,3%
PATRIMONIO
STORICO
ARTISTICO



Il valore aggiunto

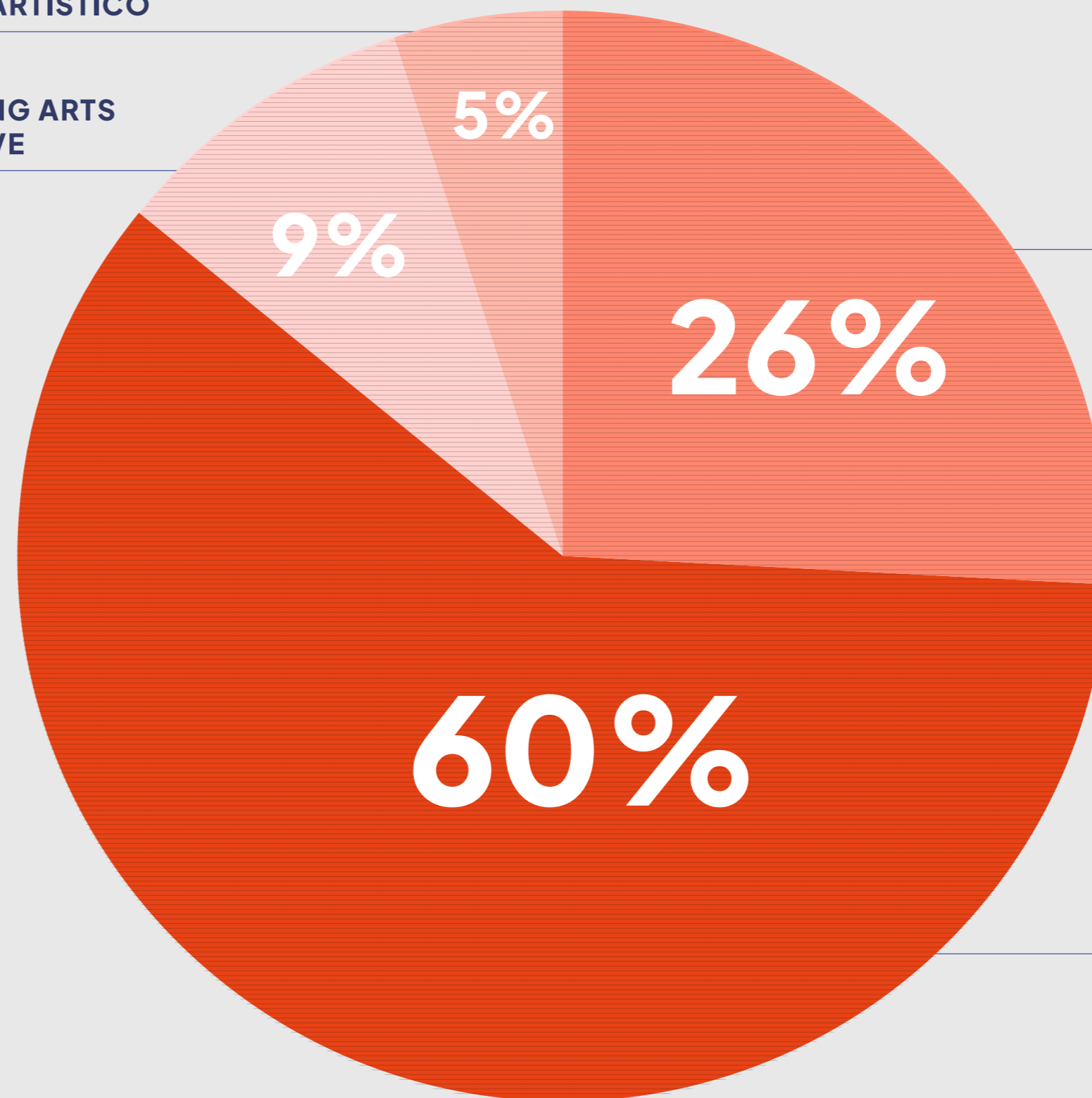
- ▶ **4,5 miliardi di euro**
il valore aggiunto delle imprese del core cultura in Piemonte nel 2022
- ▶ **+ 9,2%** rispetto al 2021
- ▶ **Corrispondono al 3,5%**
delle imprese piemontesi
- ▶ **Corrispondono al 8,6%**
del totale delle imprese del core cultura in Italia

PATRIMONIO
STORICO-ARTISTICO

PERFORMING ARTS
E ARTI VISIVE

INDUSTRIE
CREATIVE

INDUSTRIE
CULTURALI



Gli occupati

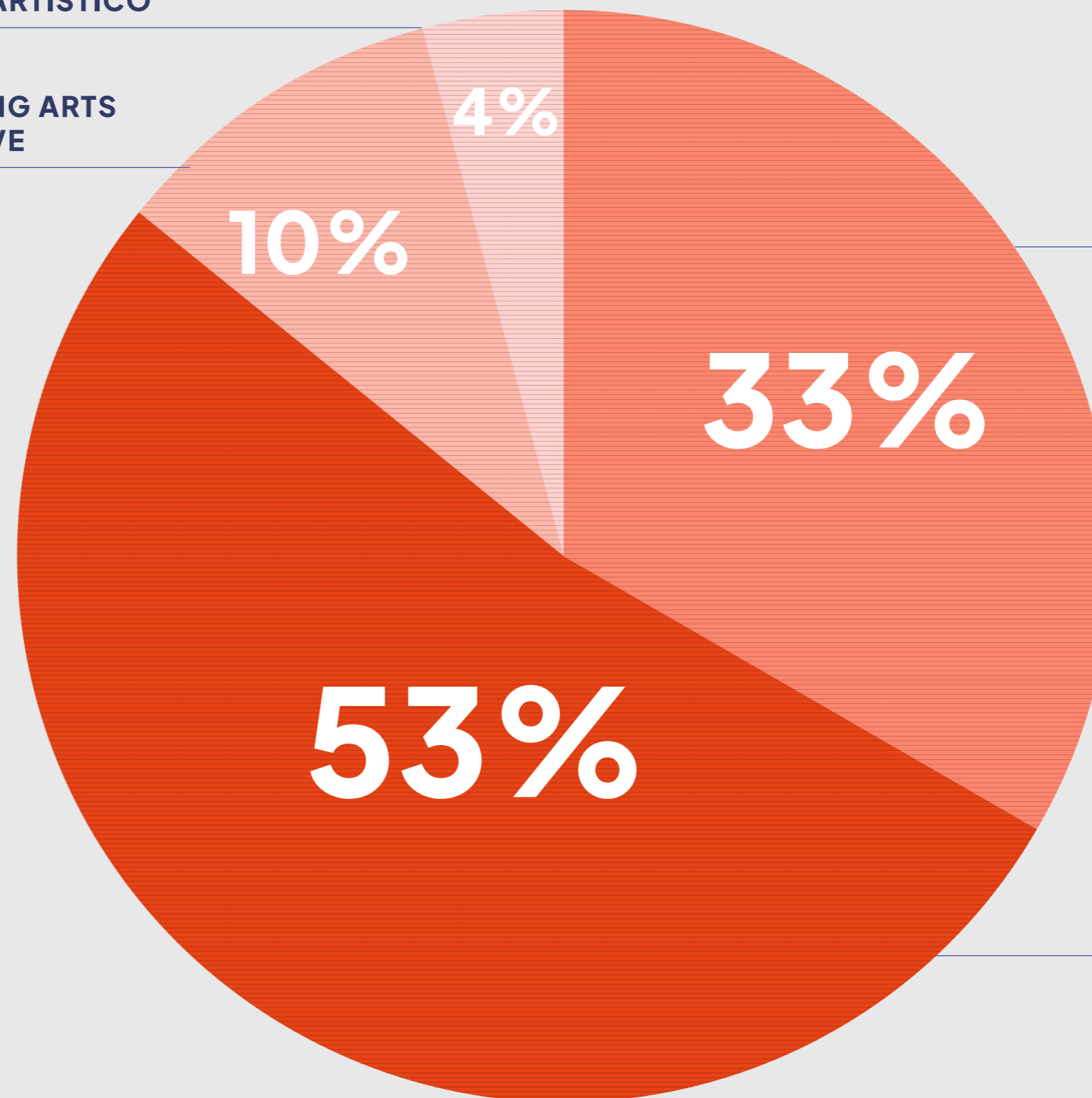
- ▶ **75 mila occupati** nelle imprese del core cultura in Piemonte nel 2022
- ▶ **+ 4,0%** rispetto al 2021
- ▶ **Corrispondono al 3,8%** degli occupati in Piemonte
- ▶ **Corrispondono al 8,4%** del totale degli occupati nelle imprese del core cultura in Italia

PATRIMONIO
STORICO-ARTISTICO

PERFORMING ARTS
E ARTI VISIVE

INDUSTRIE
CREATIVE

INDUSTRIE
CULTURALI



Videogame & software (V&S)

► **+2,3% imprese**
del comparto V&S
nel 2022 rispetto
al 2021

TORINO È

LA PRIMA PROVINCIA IN ITALIA
per valore aggiunto prodotto dal settore
V&S in rapporto al totale dell'economia
provinciale

LA SECONDA PROVINCIA IN ITALIA
per rapporto tra occupati nel settore V&S
e occupati totali nella provincia

LA SETTIMA PROVINCIA IN ITALIA
per numero di imprese produttrici
di V&S sul totale delle imprese presenti
nella provincia