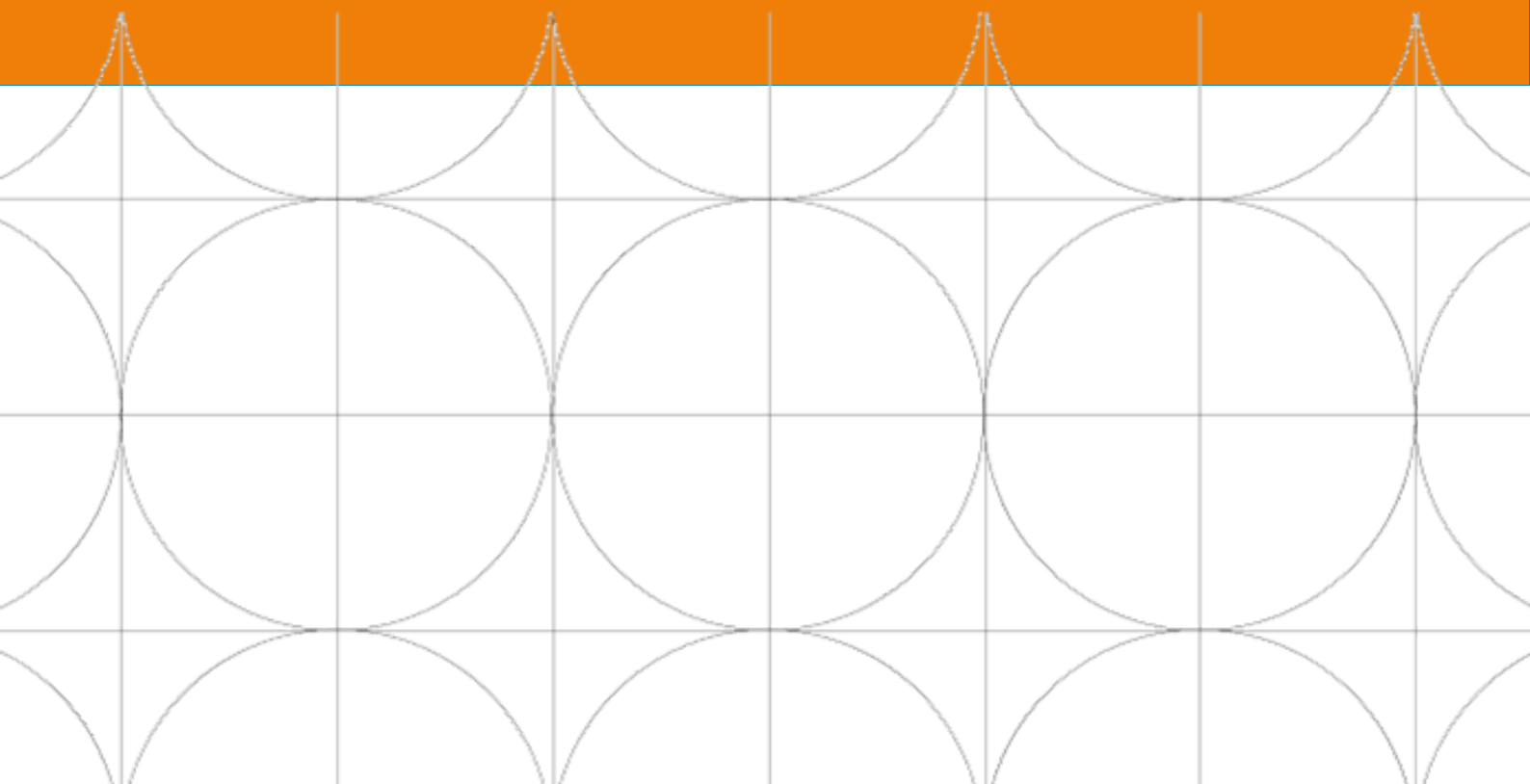

Il pubblico del cinema in Piemonte

REPORT MENSILE
GENNAIO 2024



Spettatori e incassi delle sale cinematografiche in Piemonte

	SCHERMI	SPETTATORI	INCASSI
capoluogo	67	246.931	€ 1.716.422
21 altri comuni della provincia	50	126.505	€ 892.640
Totale provincia di Torino	117	373.436	€ 2.609.062
capoluogo	10	16.246	€ 131.651
2 altri comuni della provincia	11	15.379	€ 102.941
Totale provincia di Alessandria	21	31.625	€ 234.592
capoluogo	10	19.936	€ 137.043
1 altro comune della provincia	1	553	€ 3.248
Totale provincia di Asti	11	20.489	€ 140.291
capoluogo	5	8.090	€ 62.380
2 altri comuni della provincia	3	6.991	€ 46.838
Totale provincia di Biella	8	15.081	€ 109.218
capoluogo	7	9.896	€ 59.932
10 altri comuni della provincia	42	62.320	€ 402.340
Totale provincia di Cuneo	49	72.216	€ 462.272
capoluogo	3	6.621	€ 49.910
4 altri comuni della provincia	20	32.216	€ 215.959
Totale provincia di Novara	23	38.837	€ 265.869
capoluogo	3	6.026	€ 41.566
2 altri comuni della provincia	4	3.053	€ 23.325
Totale provincia di Verbania	7	9.079	€ 64.891
capoluogo	2	3.090	€ 17.450
3 altri comuni della provincia	9	10.404	€ 72.972
Totale provincia di Vercelli	11	13.494	€ 90.422
TOTALE PIEMONTE	247	574.257	€ 3.976.617

FONTE: Elaborazione OCP su dati AGIS-Cinetel

Spettatori delle sale cinematografiche in Piemonte

	Comuni			Schermi			Spettatori			Differenza		Differenza %	
	2022	2023	2024	2022	2023	2024	2022	2023	2024	2023-2022	2024-2023	2023-2022	2024-2023
Totale comuni confrontabili dal 2022	57	55	55	255	245	247	296.510	549.335	574.257	252.825	24.922	85,27%	4,54%
Totale comuni confrontabili dal 2023		55	55		245	247		549.335	574.257		24.922		4,54%
Totale comuni confrontabili dal 2024			55			247			574.257				

NOTA: le differenze totali, in termini percentuali ed assoluti, sono state calcolate sulle città presenti nel monitoraggio nei rispettivi mesi ed anni comparabili

FONTE: Elaborazione OCP su dati AGIS-Cinetel

Incassi delle sale cinematografiche in Piemonte

	Comuni			Schermi			Incassi			Differenza		Differenza %	
	2022	2023	2024	2022	2023	2024	2022	2023	2024	2023-2022	2024-2023	2023-2022	2024-2023
Totale comuni confrontabili dal 2022	57	55	55	255	245	247	€ 1.967.622	€ 3.918.486	€ 3.976.617	€ 1.950.864	€ 58.131	99,15%	1,48%
Totale comuni confrontabili dal 2023		55	55		245	247		€ 3.918.486	€ 3.976.617		€ 58.131		1,48%
Totale comuni confrontabili dal 2024			55			247			€ 3.976.617				

NOTA: le differenze totali, in termini percentuali ed assoluti, sono state calcolate sulle città presenti nel monitoraggio nei rispettivi mesi ed anni comparabili

FONTE: Elaborazione OCP su dati AGIS-Cinetel

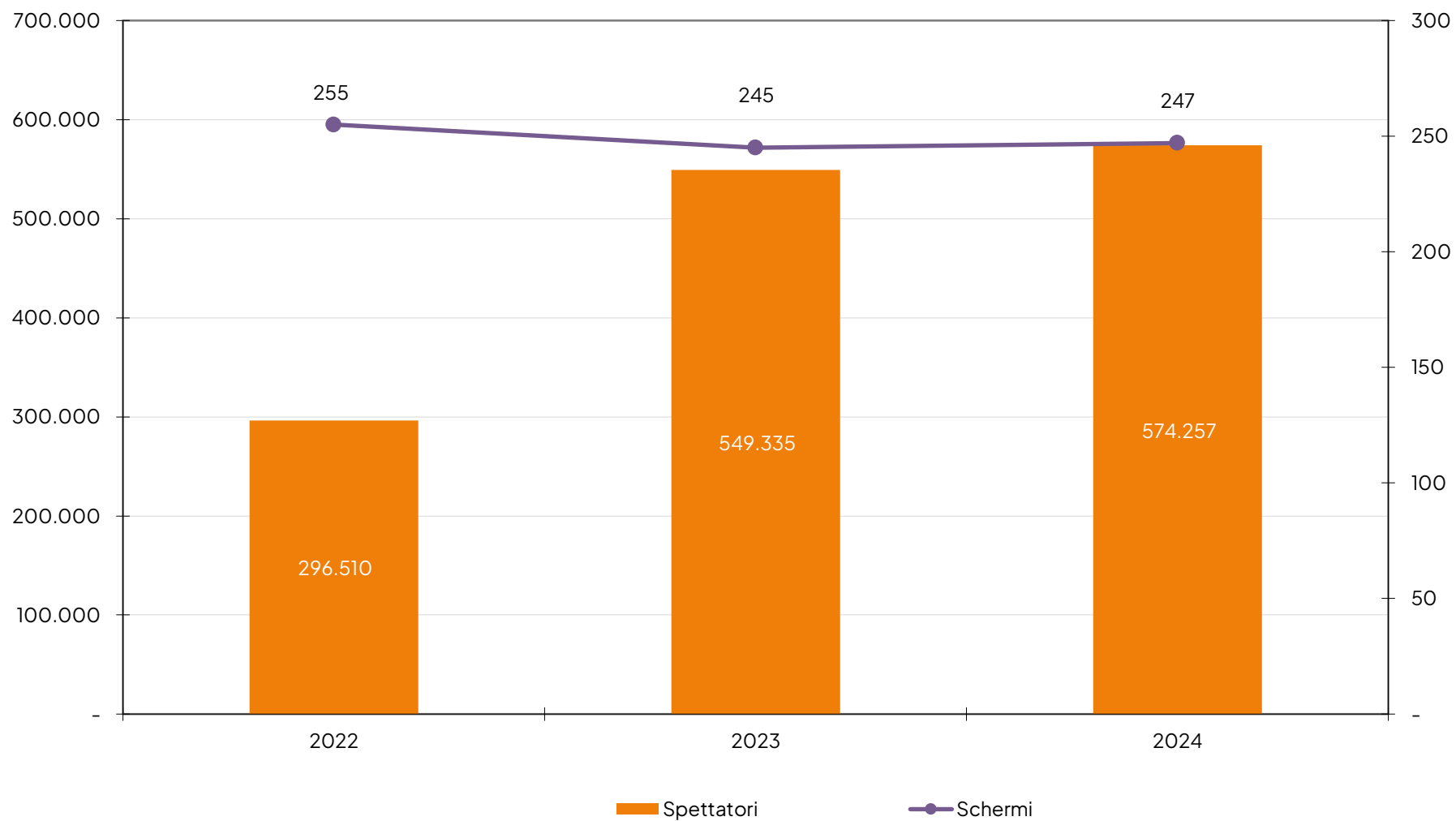
Prezzo medio del biglietto delle sale cinematografiche in Piemonte

	Comuni			Schermi			Prezzo			Differenza		Differenza %	
	2022	2023	2024	2022	2023	2024	2022	2023	2024	2023-2022	2024-2023	2023-2022	2024-2023
Totale comuni confrontabili dal 2022	57	55	55	255	245	247	€ 6,64	€ 7,13	€ 6,92	0,50	-0,21	7,49%	-2,92%
Totale comuni confrontabili dal 2023		55	55		245	247		€ 7,13	€ 6,92		-0,21		-2,92%
Totale comuni confrontabili dal 2024			55			247			€ 6,92				

NOTA: le differenze totali, in termini percentuali ed assoluti, sono state calcolate sulle città presenti nel monitoraggio nei rispettivi mesi ed anni comparabili

FONTE: Elaborazione OCP su dati AGIS-Cinetel

Numero di schermi e spettatori nelle sale cinematografiche in Piemonte



FONTE: Elaborazione OCP su dati AGIS-Cinetel

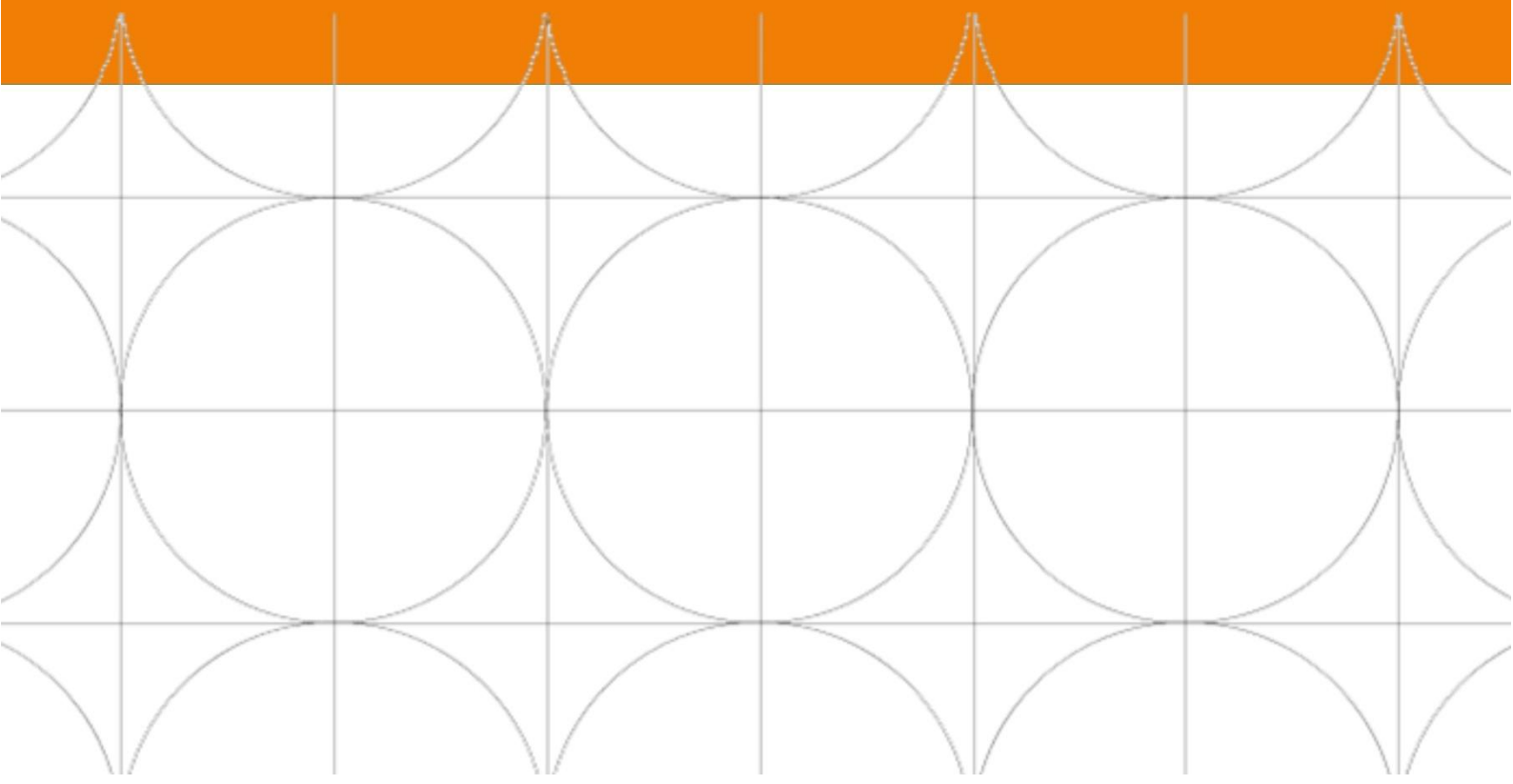
I 20 film più visti in Piemonte

	FILM	NAZIONALITA'	DATA DI USCITA	N° CITTA'	N° CINEMA	SPETTATORI	INCASSI
1	IL RAGAZZO E L'AIRONE	J	01/01/2024	45	54	65.441	€ 470.708
2	WONKA	USA	14/12/2023	49	58	47.745	€ 352.820
3	WISH	USA	21/12/2023	47	53	46.003	€ 331.847
4	PERFECT DAYS	J, D	04/01/2024	31	39	41.519	€ 278.261
5	C'E' ANCORA DOMANI	I	26/10/2023	32	47	33.604	€ 228.240
6	POVERE CREATURE!	USA	25/01/2024	34	46	28.717	€ 199.294
7	SUCCEDE ANCHE NELLE MIGLIORI FAMIGLIE	I	01/01/2024	36	40	26.033	€ 186.576
8	50KM ALL'ORA	I	04/01/2024	40	49	23.279	€ 159.802
9	AQUAMAN E IL REGNO PERDUTO	USA	20/12/2023	33	38	20.162	€ 154.454
10	PARE PARECCHIO PARIGI	I	18/01/2024	35	40	19.600	€ 133.168
11	I SOLITI IDIOTI 3 - IL RITORNO	I	25/01/2024	23	28	19.032	€ 149.186
12	ONE LIFE	USA	21/12/023	32	39	17.732	€ 109.149
13	THE BEEKEEPER	GB, USA	11/01/2024	23	28	16.200	€ 121.845
14	COME PUO' UNO SCOGLIO	I	28/12/2023	28	33	15.916	€ 122.814
15	TUTTI TRANNETE	USA	25/01/2024	15	20	15.464	€ 111.448
16	THE HOLDOVERS - LEZIONI DI VITA	USA	18/01/2024	15	27	15.413	€ 99.848
17	SANTOCIELO	USA	14/12/2023	38	43	9.313	€ 67.049
18	FOGLIE AL VENTO	FIN	21/12/2023	15	19	9.223	€ 56.681
19	CHI SEGNA VINCE	USA	11/01/2024	22	29	7.753	€ 54.353
20	WONDER - WHITE BIRD	USA	04/01/2024	17	24	7.121	€ 47.536
TOTALE COMPLESSIVO DEI 20 FILM PIU' VISTI IN PIEMONTE						485.270	€ 3.435.079
TOTALE COMPLESSIVO IN PIEMONTE						574.257	€ 3.976.617
INCIDENZA PERCENTUALE DEI 20 FILM PIU' VISTI IN PIEMONTE						84,50%	86,4%

FONTE: Elaborazione OCP su dati AGIS-Cinetel

Il pubblico del cinema in Piemonte

REPORT MENSILE
FEBBRAIO 2024



Spettatori e incassi delle sale cinematografiche in Piemonte

	SCHERMI	SPETTATORI	INCASSI
capoluogo	67	161.264	€ 1.106.256
21 altri comuni della provincia	51	68.631	€ 464.985
Totale provincia di Torino	118	229.895	€ 1.571.241
capoluogo	9	8.199	€ 65.500
2 altri comuni della provincia	11	8.683	€ 55.616
Totale provincia di Alessandria	20	16.882	€ 121.116
capoluogo	10	11.580	€ 75.073
1 altro comune della provincia	1	253	€ 1.376
Totale provincia di Asti	11	11.833	€ 76.449
capoluogo	5	4.561	€ 34.130
2 altri comuni della provincia	3	4.833	€ 31.626
Totale provincia di Biella	8	9.394	€ 65.756
capoluogo	7	6.927	€ 39.365
10 altri comuni della provincia	39	31.840	€ 198.670
Totale provincia di Cuneo	46	38.767	€ 238.035
capoluogo	3	4.676	€ 33.793
4 altri comuni della provincia	20	16.664	€ 112.483
Totale provincia di Novara	23	21.340	€ 146.276
capoluogo	3	3.513	€ 22.907
2 altri comuni della provincia	4	2.367	€ 16.915
Totale provincia di Verbania	7	5.880	€ 39.822
capoluogo	2	1.840	€ 9.953
3 altri comuni della provincia	9	4.939	€ 34.778
Totale provincia di Vercelli	11	6.779	€ 44.731
TOTALE PIEMONTE	244	340.770	€ 2.303.426

FONTI: Elaborazione OCP su dati AGIS-Cinetel

Spettatori delle sale cinematografiche in Piemonte

	Comuni			Schermi			Spettatori			Differenza		Differenza %	
	2022	2023	2024	2022	2023	2024	2022	2023	2024	2023-2022	2024-2023	2023-2022	2024-2023
Totale comuni confrontabili dal 2022	57	54	54	255	246	244	212.380	285.030	340.770	72.650	55.740	34,21%	19,56%
Totale comuni confrontabili dal 2023		54	54		246	244		285.030	340.770		55.740		19,56%
Totale comuni confrontabili dal 2024			54			244			340.770				

NOTA: le differenze totali, in termini percentuali ed assoluti, sono state calcolate sulle città presenti nel monitoraggio nei rispettivi mesi ed anni comparabili

FONTE: Elaborazione OCP su dati AGIS-Cinetel

Incassi delle sale cinematografiche in Piemonte

	Comuni			Schermi			Incassi			Differenza		Differenza %	
	2022	2023	2024	2022	2023	2024	2022	2023	2024	2023-2022	2024-2023	2023-2022	2024-2023
Totale comuni confrontabili dal 2022	57	54	54	255	246	244	€ 1.352.275	€ 1.928.542	€ 2.303.426	€ 576.267	€ 374.884	42,61%	19,44%
Totale comuni confrontabili dal 2023		54	54		246	244		€ 1.928.542	€ 2.303.426		€ 374.884		19,44%
Totale comuni confrontabili dal 2024			54			244			€ 2.303.426				

NOTA: le differenze totali, in termini percentuali ed assoluti, sono state calcolate sulle città presenti nel monitoraggio nei rispettivi mesi ed anni comparabili

FONTE: Elaborazione OCP su dati AGIS-Cinetel

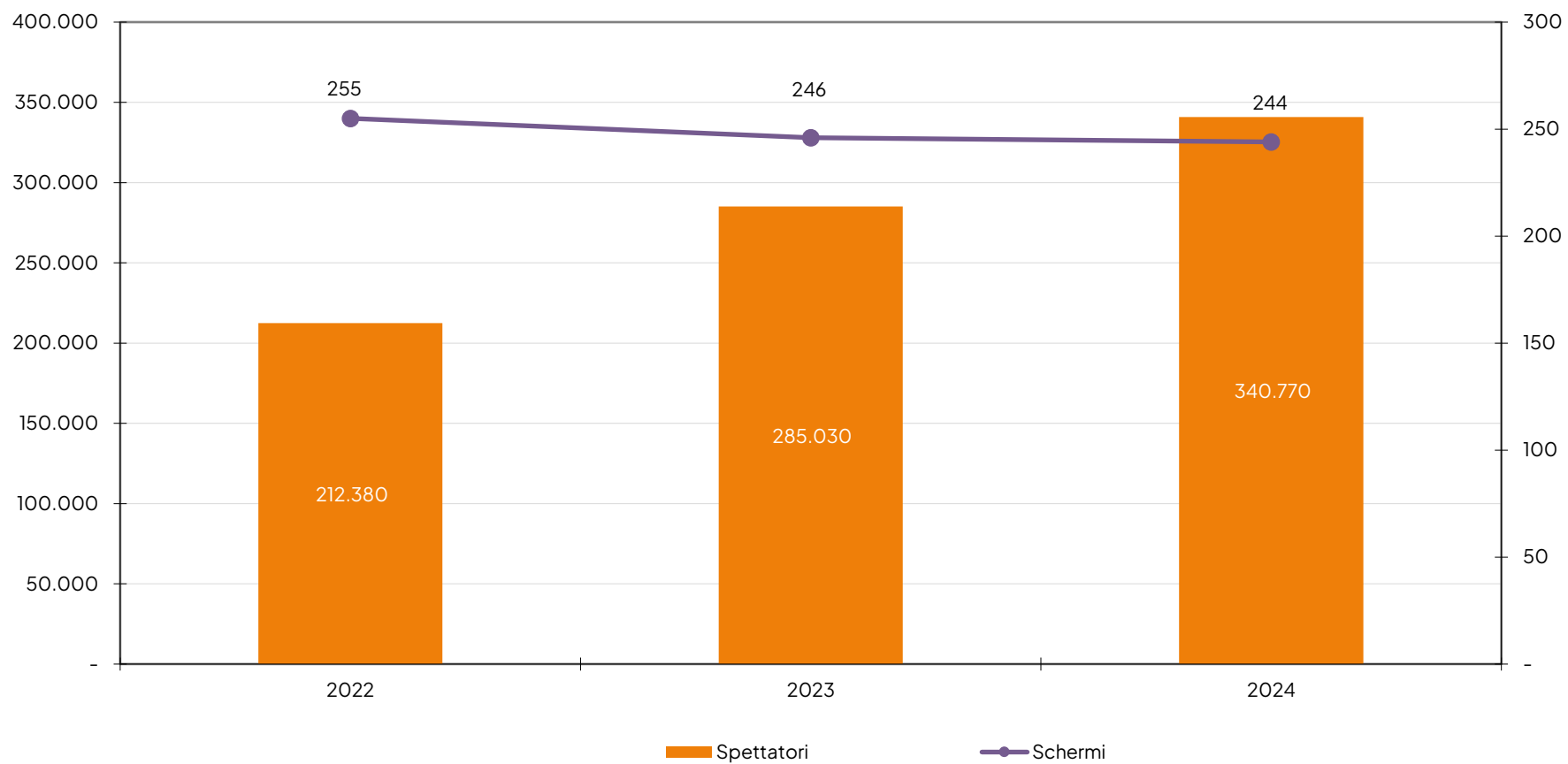
Prezzo medio del biglietto delle sale cinematografiche in Piemonte

	Comuni			Schermi			Prezzo			Differenza		Differenza %	
	2022	2023	2024	2022	2023	2024	2022	2023	2024	2023-2022	2024-2023	2023-2022	2024-2023
Totale comuni confrontabili dal 2022	57	54	54	255	246	244	€ 6,37	€ 6,77	€ 6,76	0,40	-0,01	6,26%	-0,10%
Totale comuni confrontabili dal 2023		54	54		246	244		€ 6,77	€ 6,76		-0,01		-0,10%
Totale comuni confrontabili dal 2024			54			244			€ 6,76				

NOTA: le differenze totali, in termini percentuali ed assoluti, sono state calcolate sulle città presenti nel monitoraggio nei rispettivi mesi ed anni comparabili

FONTE: FONTE: Elaborazione OCP su dati AGIS-Cinetel

Numero di schermi e spettatori nelle sale cinematografiche in Piemonte



FONTE: Elaborazione OCP su dati AGIS-Cinetel

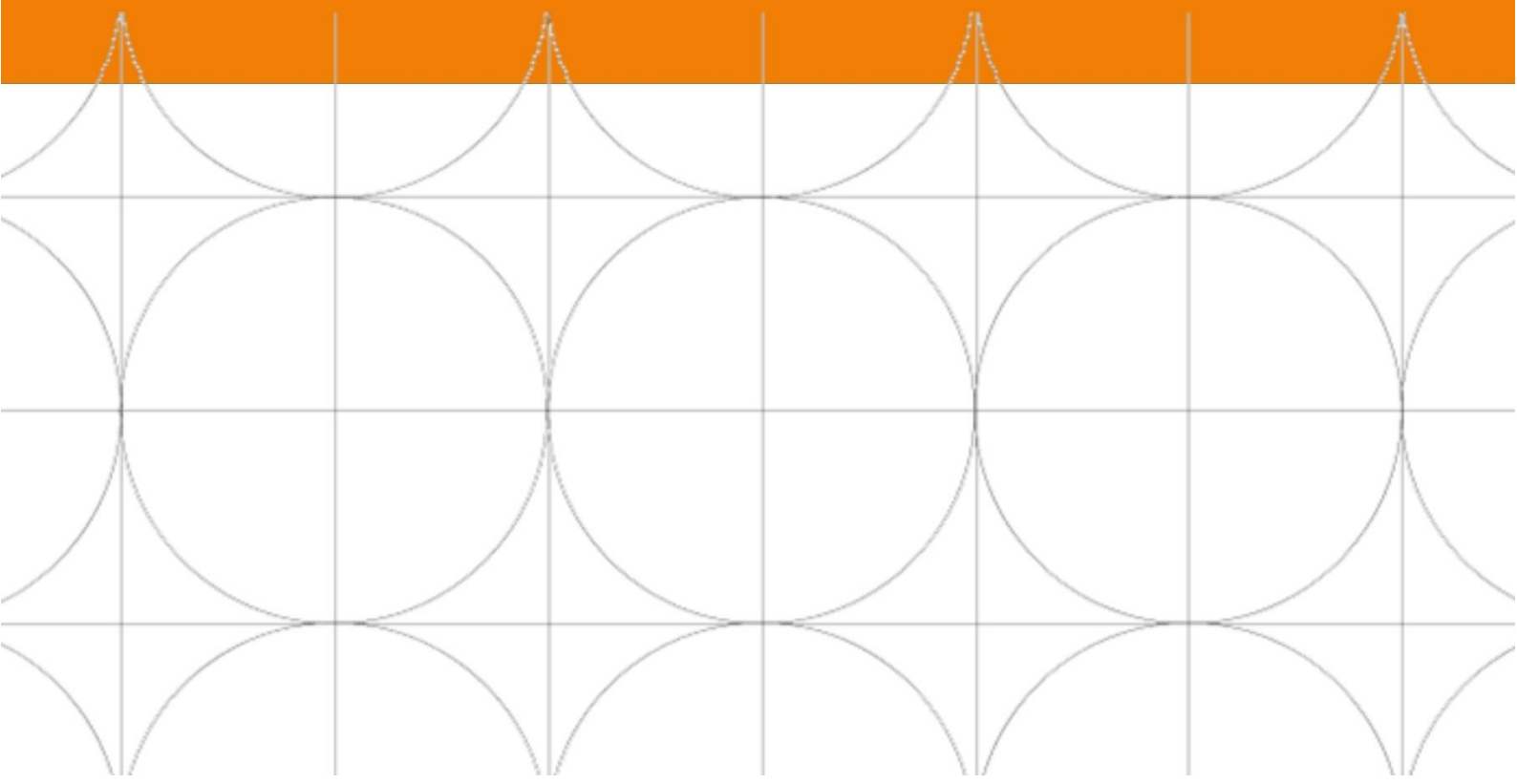
I 20 film più visti in Piemonte

	FILM	NAZIONALITA'	DATA DI USCITA	N° CITTA'	N° CINEMA	SPETTATORI	INCASSI
1	POVERE CREATURE!	USA	25/01/2024	42	55	56.968	€ 401.412
2	TUTTI TRANNE TE	USA	25/01/2024	32	37	36.556	€ 269.804
3	PAST LIVES	USA	14/02/2024	33	40	21.715	€ 143.208
4	BOB MARLEY - ONE LOVE	USA	22/02/2024	30	37	15.887	€ 118.612
5	PERFECT DAYS	J, D	04/01/2024	22	27	14.313	€ 97.230
6	I SOLITI IDIOTI 3 - IL RITORNO	I	25/01/2024	28	32	12.961	€ 100.529
7	THE HOLDOVERS - LEZIONI DI VITA	USA	18/01/2024	28	37	11.916	€ 76.274
8	MADAME WEB	USA	14/02/2024	26	32	11.789	€ 84.199
9	LA ZONA D'INTERESSE	GB, PL, USA	22/02/2024	18	23	11.604	€ 75.738
10	ROMEO E' GIULIETTA	I	14/02/2024	30	38	10.072	€ 66.851
11	DUNE - PARTE 2	USA, CDN	28/02/2024	29	40	9.960	€ 78.060
12	ARGYLLE - LA SUPER SPIA	USA	01/02/2024	24	30	8.133	€ 58.023
13	DIECI MINUTI	I	25/01/2024	21	24	7.698	€ 49.077
14	SANSONE E MARGOT - DUE CUCCIOLI ALL'OPERA	RUS	08/02/2024	34	38	7.596	€ 46.973
15	EMMA E IL GIAGUARO NERO	F	22/02/2024	28	32	7.078	€ 47.737
16	DEMON SLAYER: KIMETSU NO YAIBA - VERSO L'ALLENAMENTO DEI PILASTRI	J	22/02/2024	14	18	5.665	€ 43.754
17	PARE PARECCHIO PARIGI	I	18/01/2024	24	27	4.438	€ 30.638
18	ANATOMIA DI UNA CADUTA	F	26/10/2023	8	8	4.268	€ 26.657
19	FINALMENTE L'ALBA	I	14/02/2024	26	32	3.980	€ 24.460
20	C'E' ANCORA DOMANI	I	26/10/2023	8	13	3.935	€ 21.968
TOTALE COMPLESSIVO DEI 20 FILM PIU' VISTI IN PIEMONTE						266.532	€ 1.861.202
TOTALE COMPLESSIVO IN PIEMONTE						340.770	€ 2.303.426
INCIDENZA PERCENTUALE DEI 20 FILM PIU' VISTI IN PIEMONTE						78,21%	80,8%

FONTE: Elaborazione OCP su dati AGIS-Cinetel

Il pubblico del cinema in Piemonte

REPORT MENSILE
MARZO 2024



Spettatori e incassi delle sale cinematografiche in Piemonte

	SCHERMI	SPETTATORI	INCASSI
capoluogo	67	196.166	€ 1.398.785
21 altri comuni della provincia	51	99.521	€ 700.002
Totale provincia di Torino	118	295.687	€ 2.098.787
capoluogo	9	10.964	€ 89.302
2 altri comuni della provincia	11	12.246	€ 83.123
Totale provincia di Alessandria	20	23.210	€ 172.425
capoluogo	10	15.446	€ 109.113
1 altro comune della provincia	1	483	€ 3.042
Totale provincia di Asti	11	15.929	€ 112.155
capoluogo	5	9.209	€ 74.367
2 altri comuni della provincia	3	4.600	€ 30.384
Totale provincia di Biella	8	13.809	€ 104.751
capoluogo	7	9.259	€ 56.301
10 altri comuni della provincia	39	46.876	€ 303.322
Totale provincia di Cuneo	46	56.135	€ 359.623
capoluogo	3	5.448	€ 42.025
4 altri comuni della provincia	20	25.051	€ 170.030
Totale provincia di Novara	23	30.499	€ 212.055
capoluogo	3	5.911	€ 41.425
2 altri comuni della provincia	4	3.832	€ 27.989
Totale provincia di Verbania	7	9.743	€ 69.414
capoluogo	2	1.619	€ 8.737
3 altri comuni della provincia	8	8.146	€ 56.165
Totale provincia di Vercelli	10	9.765	€ 64.902
TOTALE PIEMONTE	243	454.777	€ 3.194.112

FONTE: Elaborazione OCP su dati AGIS-Cinetel

Spettatori delle sale cinematografiche in Piemonte

	Comuni			Schermi			Spettatori			Differenza		Differenza %	
	2022	2023	2024	2022	2023	2024	2022	2023	2024	2023-2022	2024-2023	2023-2022	2024-2023
Totale comuni confrontabili dal 2022	57	54	54	257	244	243	273.349	307.899	454.777	34.550	146.878	12,64%	47,70%
Totale comuni confrontabili dal 2023		54	54		244	243		307.899	454.777		146.878		47,70%
Totale comuni confrontabili dal 2024			54			243			454.777				

NOTA: le differenze totali, in termini percentuali ed assoluti, sono state calcolate sulle città presenti nel monitoraggio nei rispettivi mesi ed anni comparabili

FONTE: Elaborazione OCP su dati AGIS-Cinetel

Incassi delle sale cinematografiche in Piemonte

	Comuni			Schermi			Incassi			Differenza		Differenza %	
	2022	2023	2024	2022	2023	2024	2022	2023	2024	2023-2022	2024-2023	2023-2022	2024-2023
Totale comuni confrontabili dal 2022	57	54	54	257	244	243	€ 1.751.255	€ 2.058.237	€ 3.194.112	€ 306.982	€ 1.135.875	17,53%	55,19%
Totale comuni confrontabili dal 2023		54	54		244	243		€ 2.058.237	€ 3.194.112		€ 1.135.875		55,19%
Totale comuni confrontabili dal 2024			54			243			€ 3.194.112				

NOTA: le differenze totali, in termini percentuali ed assoluti, sono state calcolate sulle città presenti nel monitoraggio nei rispettivi mesi ed anni comparabili

FONTE: Elaborazione OCP su dati AGIS-Cinetel

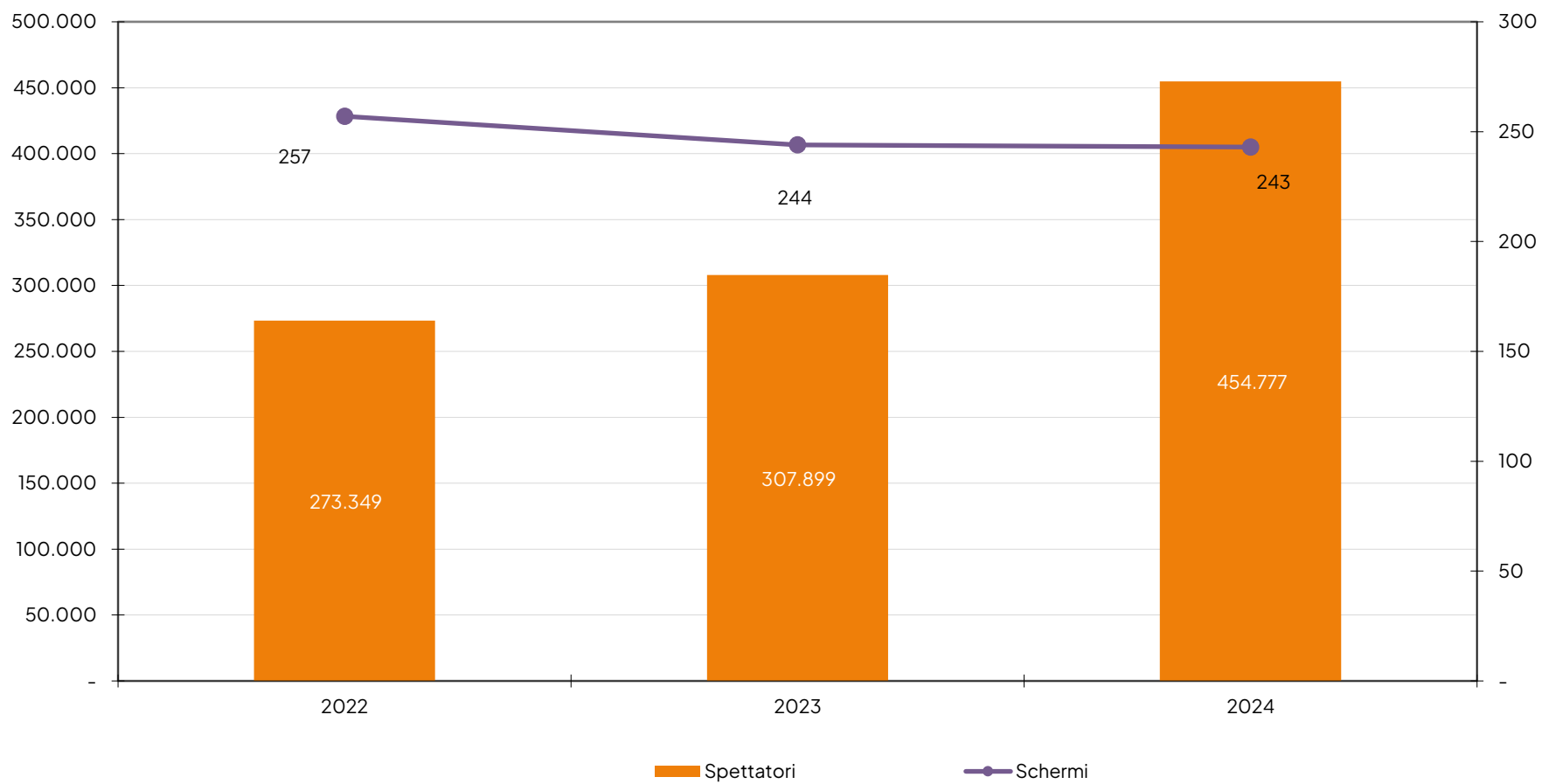
Prezzo medio del biglietto delle sale cinematografiche in Piemonte

	Comuni			Schermi			Prezzo			Differenza		Differenza %	
	2022	2023	2024	2022	2023	2024	2022	2023	2024	2023-2022	2024-2023	2023-2022	2024-2023
Totale comuni confrontabili dal 2022	57	54	54	257	244	243	€ 6,41	€ 6,68	€ 7,02	0,28	0,34	4,34%	5,07%
Totale comuni confrontabili dal 2023		54	54		244	243		€ 6,68	€ 7,02		0,34		5,07%
Totale comuni confrontabili dal 2024			54			243			€ 7,02				

NOTA: le differenze totali, in termini percentuali ed assoluti, sono state calcolate sulle città presenti nel monitoraggio nei rispettivi mesi ed anni comparabili

FONTE: Elaborazione OCP su dati AGIS-Cinetel

Numero di schermi e spettatori nelle sale cinematografiche in Piemonte



FONTE: Elaborazione OCP su dati AGIS-Cinetel

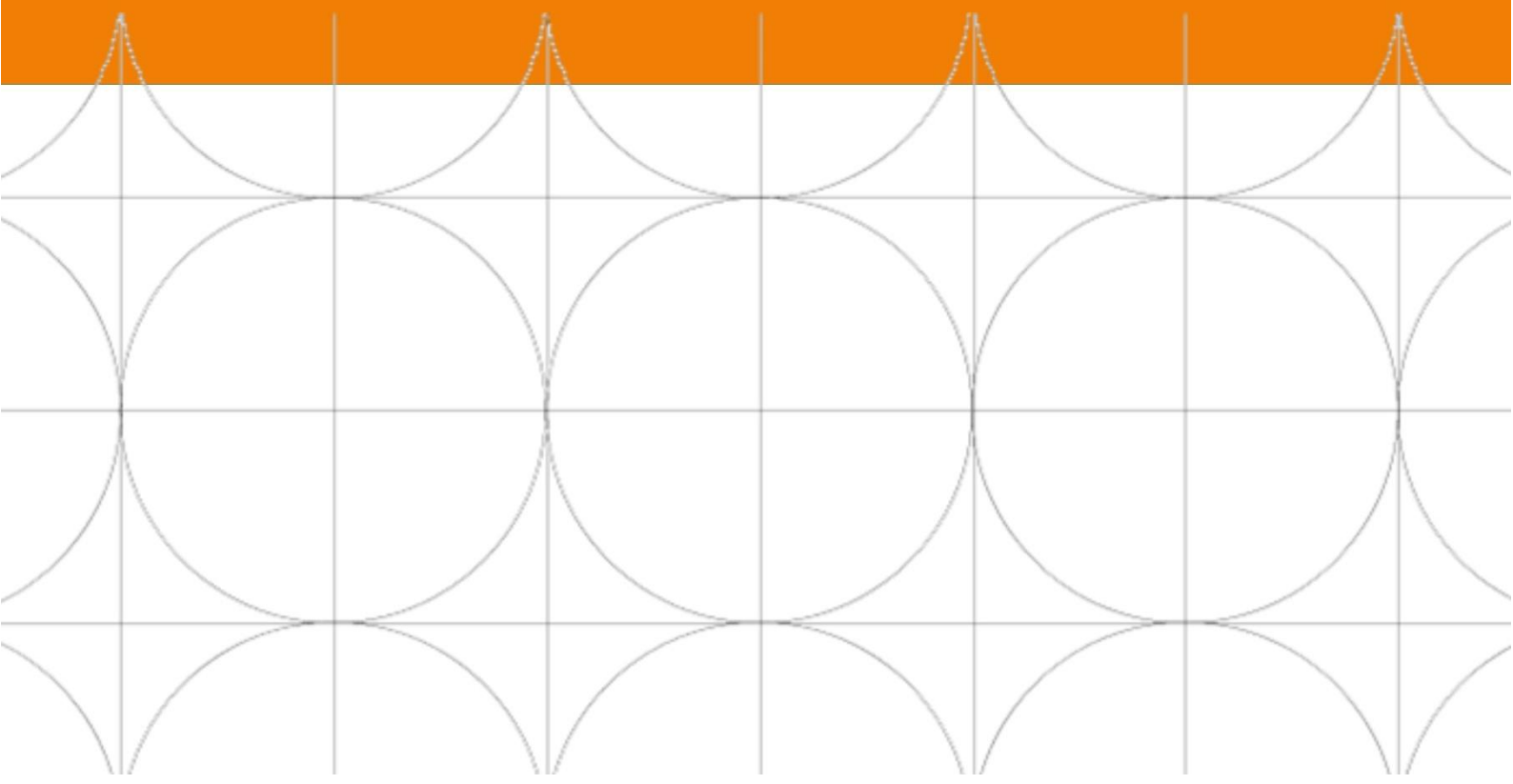
I 20 film più visti in Piemonte

	FILM	NAZIONALITA'	DATA DI USCITA	N° CITTA'	N° CINEMA	SPETTATORI	INCASSI
1	DUNE - PARTE 2	USA, CDN	28/02/2024	41	53	85.341	€ 641.207
2	KUNG FU PANDA 4	USA	21/03/2024	44	51	84.393	€ 623.082
3	LA ZONA D'INTERESSE	GB, PL, USA	22/02/2024	42	53	37.387	€ 249.309
4	UN MONDO A PARTE	I	28/03/2024	36	47	24.767	€ 171.420
5	RACE FOR GLORY - AUDI VS. LANCIA	I, GB, IRL	14/03/2024	32	37	21.579	€ 158.216
6	GODZILLA E KONG - IL NUOVO IMPERO	USA	28/03/2024	31	36	17.329	€ 136.517
7	LA SALA PROFESSORI	D	29/02/2024	19	21	13.333	€ 84.422
8	BOB MARLEY - ONE LOVE	USA	22/02/2024	35	40	13.265	€ 100.116
9	UN ALTRO FERRAGOSTO	I	07/03/2024	40	49	12.931	€ 85.571
10	EMMA E IL GIAGUARO NERO	F	22/02/2024	39	43	12.843	€ 86.326
11	POVERE CREATURE!	USA	25/01/2024	12	23	12.685	€ 89.667
12	PAST LIVES	USA	14/02/2024	22	27	9.431	€ 62.955
13	ESTRANEI	USA	29/02/2024	20	26	7.105	€ 46.466
14	MAY DECEMBER	USA	21/03/2024	20	27	4.551	€ 29.129
15	IMAGINARY	USA	14/03/2024	18	22	4.266	€ 33.310
16	PERFECT DAYS	J, D	04/01/2024	7	8	4.199	€ 27.127
17	PRISCILLA	USA, I	27/03/2024	22	29	4.138	€ 29.187
18	C'E' ANCORA DOMANI	I	26/10/2023	18	23	3.888	€ 20.619
19	VOLARE	I	22/02/2024	14	17	3.350	€ 19.564
20	NIGHT SWIM	USA	22/02/2024	10	12	3.288	€ 26.979
TOTALE COMPLESSIVO DEI 20 FILM PIU' VISTI IN PIEMONTE						380.069	€ 2.721.190
TOTALE COMPLESSIVO IN PIEMONTE						454.777	€ 3.194.112
INCIDENZA PERCENTUALE DEI 20 FILM PIU' VISTI IN PIEMONTE						83,57%	85,2%

FONTE: Elaborazione OCP su dati AGIS-Cinetel

Il pubblico del cinema in Piemonte

REPORT MENSILE
APRILE 2024



Spettatori e incassi delle sale cinematografiche in Piemonte

	SCHERMI	SPETTATORI	INCASSI
capoluogo	67	137.368	€ 956.609
21 altri comuni della provincia	50	73.465	€ 494.925
Totale provincia di Torino	117	210.833	€ 1.451.534
capoluogo	10	5.268	€ 39.292
2 altri comuni della provincia	11	8.780	€ 58.811
Totale provincia di Alessandria	21	14.048	€ 98.103
capoluogo	10	10.537	€ 75.184
1 altro comune della provincia	1	336	€ 1.974
Totale provincia di Asti	11	10.873	€ 77.158
capoluogo	5	4.366	€ 34.025
2 altri comuni della provincia	3	4.317	€ 28.191
Totale provincia di Biella	8	8.683	€ 62.216
capoluogo	7	5.512	€ 32.844
10 altri comuni della provincia	39	31.743	€ 205.184
Totale provincia di Cuneo	46	37.255	€ 238.028
capoluogo	3	3.790	€ 28.547
4 altri comuni della provincia	19	17.414	€ 118.693
Totale provincia di Novara	22	21.204	€ 147.240
capoluogo	3	3.582	€ 24.584
2 altri comuni della provincia	4	2.467	€ 17.207
Totale provincia di Verbania	7	6.049	€ 41.791
capoluogo	2	1.297	€ 7.223
3 altri comuni della provincia	9	7.218	€ 48.348
Totale provincia di Vercelli	11	8.515	€ 55.571
TOTALE PIEMONTE	243	317.460	€ 2.171.641

FONTE: Elaborazione OCP su dati AGIS-Cinetel

Spettatori delle sale cinematografiche in Piemonte

	Comuni			Schermi			Spettatori			Differenza		Differenza %	
	2022	2023	2024	2022	2023	2024	2022	2023	2024	2023-2022	2024-2023	2023-2022	2024-2023
Totale comuni confrontabili dal 2022	57	55	53	256	245	243	287.440	435.585	317.460	148.145	-118.125	51,54%	-27,12%
Totale comuni confrontabili dal 2023		55	53		245	243		435.585	317.460		-118.125		-27,12%
Totale comuni confrontabili dal 2024			53			243			317.460				

NOTA: le differenze totali, in termini percentuali ed assoluti, sono state calcolate sulle città presenti nel monitoraggio nei rispettivi mesi ed anni comparabili

FONTE: Elaborazione OCP su dati AGIS-Cinetel

Incassi delle sale cinematografiche in Piemonte

	Comuni			Schermi			Incassi			Differenza		Differenza %	
	2022	2023	2024	2022	2023	2024	2022	2023	2024	2023-2022	2024-2023	2023-2022	2024-2023
Totale comuni confrontabili dal 2022	57	55	53	256	245	243	1.882.573€	3.057.058€	€ 2.171.641	1.174.485€	-€ 885.417	62,39%	-28,96%
Totale comuni confrontabili dal 2023		55	53		245	243		3.057.058€	€ 2.171.641		-€ 885.417		-28,96%
Totale comuni confrontabili dal 2024			53			243			€ 2.171.641				

NOTA: le differenze totali, in termini percentuali ed assoluti, sono state calcolate sulle città presenti nel monitoraggio nei rispettivi mesi ed anni comparabili

FONTE: Elaborazione OCP su dati AGIS-Cinetel

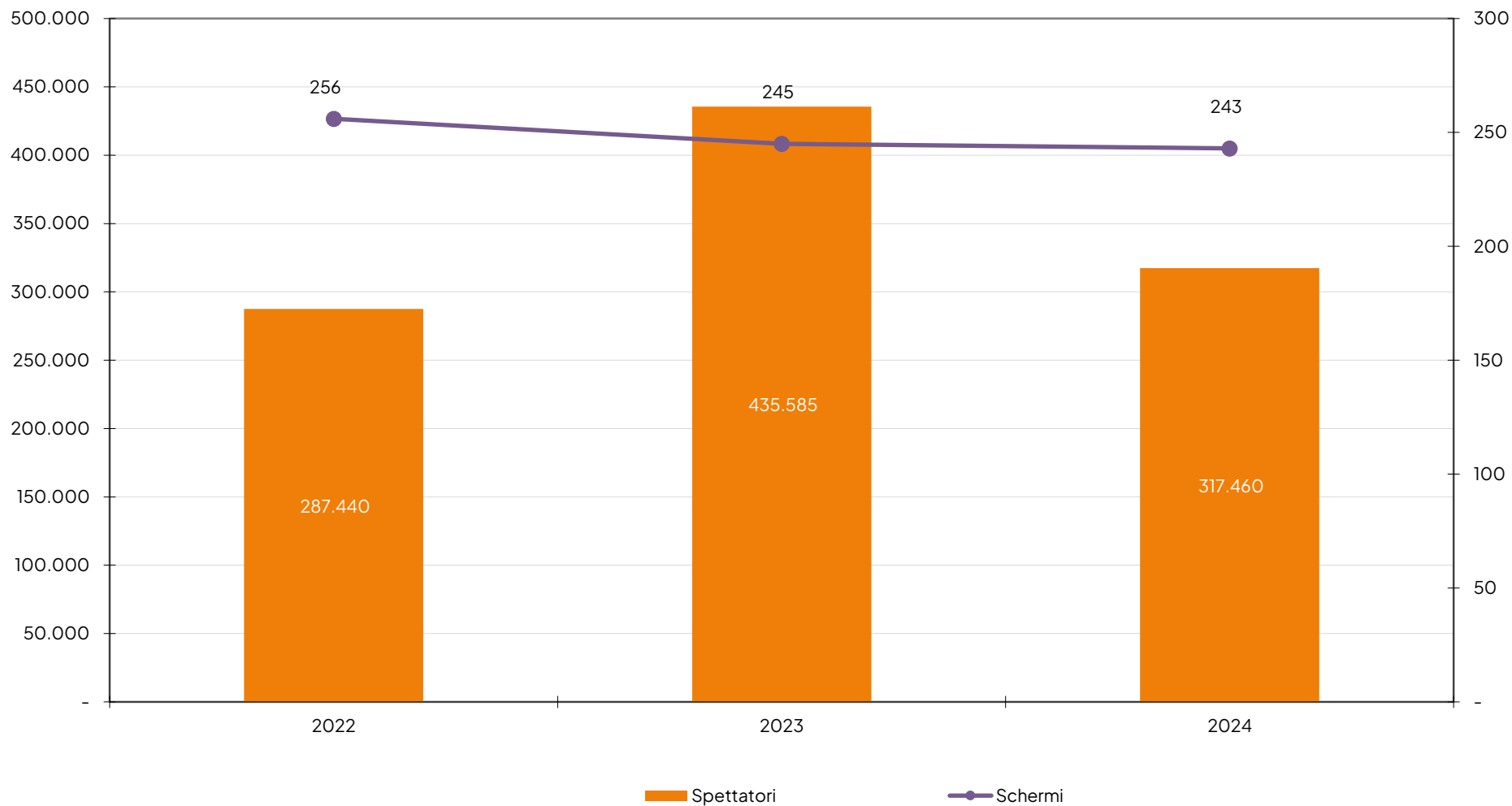
Prezzo medio del biglietto delle sale cinematografiche in Piemonte

	Comuni			Schermi			Prezzo			Differenza		Differenza %	
	2022	2023	2024	2022	2023	2024	2022	2023	2024	2023-2022	2024-2023	2023-2022	2024-2023
Totale comuni confrontabili dal 2022	57	55	53	256	245	243	€ 6,55	€ 7,02	€ 6,84	0,47	-0,18	7,16%	-2,53%
Totale comuni confrontabili dal 2023		55	53		245	243		€ 7,02	€ 6,84		-0,18		-2,53%
Totale comuni confrontabili dal 2024			53			243			€ 6,84				

NOTA: le differenze totali, in termini percentuali ed assoluti, sono state calcolate sulle città presenti nel monitoraggio nei rispettivi mesi ed anni comparabili

FONTE: Elaborazione OCP su dati AGIS-Cinetel

Numero di schermi e spettatori nelle sale cinematografiche in Piemonte



FONTE: Elaborazione OCP su dati AGIS-Cinetel

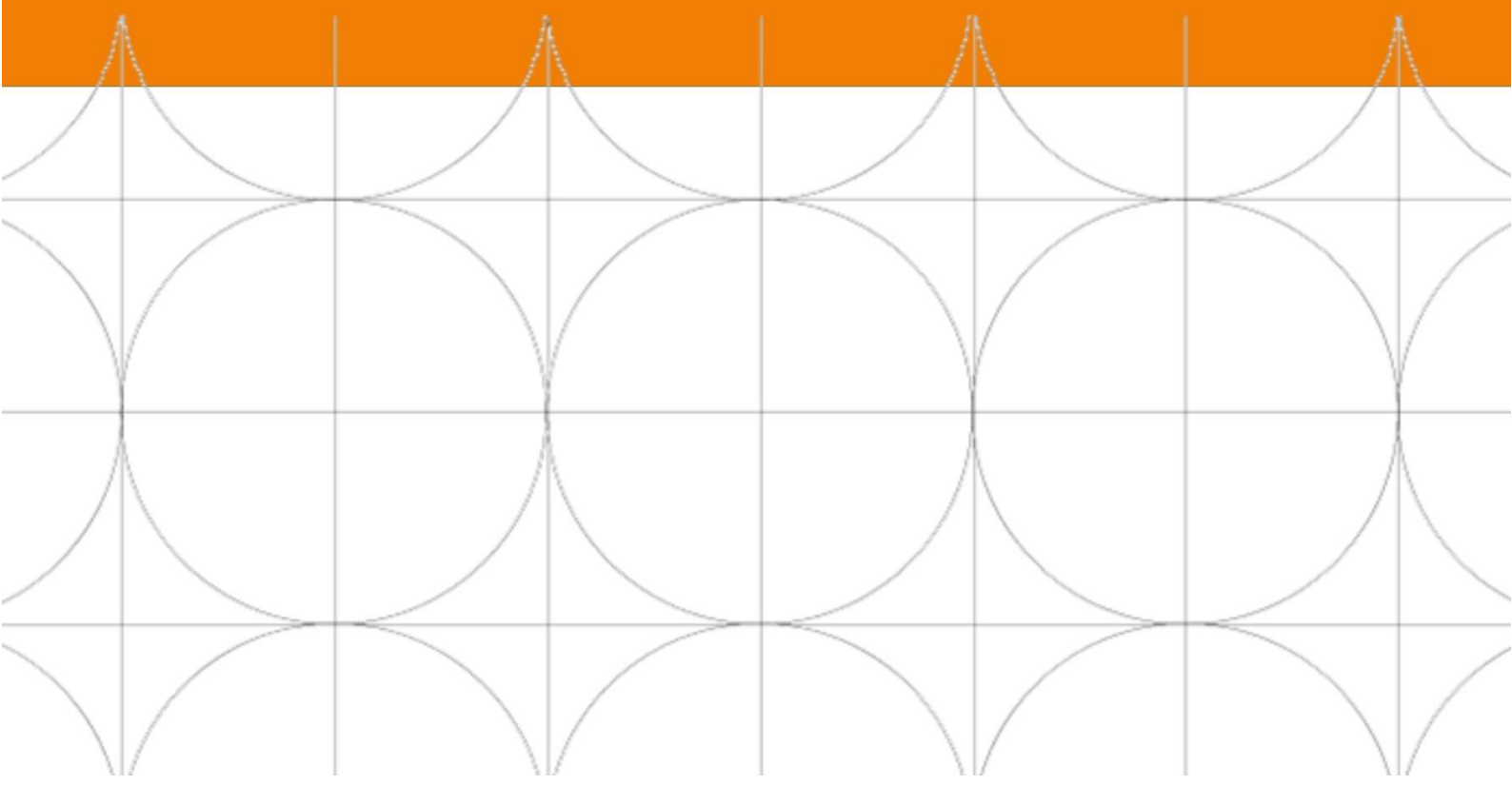
I 20 film più visti in Piemonte

	FILM	NAZIONALITA'	DATA DI USCITA	N° CITTA'	N° CINEMA	SPETTATORI	INCASSI
1	UN MONDO A PARTE	I	28/03/2024	51	65	50.491	€ 336.219
2	KUNG FU PANDA 4	USA	21/03/2024	49	57	41.723	€ 298.906
3	GHOSTBUSTERS - MINACCIA GLACIALE	USA	11/04/2024	36	42	24.303	€ 175.340
4	CHALLENGERS	USA	24/04/2024	33	43	19.358	€ 140.776
5	BACK TO BLACK	USA	18/04/2024	30	40	17.721	€ 133.390
6	GODZILLA E KONG - IL NUOVO IMPERO	USA	28/03/2024	33	40	17.389	€ 134.763
7	CIVIL WAR	GB, USA	18/04/2024	26	32	14.203	€ 100.561
8	CATTIVERIE A DOMICILIO	GB	18/04/2024	24	28	12.941	€ 83.208
9	CONFIDENZA	I	24/04/2024	20	28	9.612	€ 64.684
10	ZAMORA	I	04/04/2024	29	34	9.265	€ 56.835
11	OMEN - L'ORIGINE DEL PRESAGIO	USA, I	04/04/2024	18	22	7.272	€ 60.042
12	ENNIO DORIS - C'E' ANCHE DOMANI	I	15/04/2024	18	22	5.937	€ 41.445
13	PERFECT BLUE	J	22/04/2024	12	18	4.185	€ 38.359
14	GLORIA!	I, CH	11/04/2024	18	21	4.127	€ 26.645
15	DUNE - PARTE 2	USA, CDN	28/02/2024	10	14	3.813	€ 28.260
16	TATAMI	IR	04/04/2024	14	17	3.279	€ 19.541
17	E LA FESTA CONTINUA!	F, I	11/04/2024	7	9	3.158	€ 19.204
18	PRISCILLA	USA, I	27/03/2024	24	32	2.933	€ 19.362
19	VITA DA GATTO	F, CH	18/04/2024	24	28	2.906	€ 20.099
20	LUCA	USA	25/04/2024	18	22	2.865	€ 19.206
TOTALE COMPLESSIVO DEI 20 FILM PIU' VISTI IN PIEMONTE						257.481	€1.816.846
TOTALE COMPLESSIVO IN PIEMONTE						317.460	€ 2.171.641
INCIDENZA PERCENTUALE DEI 20 FILM PIU' VISTI IN PIEMONTE						81,11%	83,7%

FONTE: Elaborazione OCP su dati AGIS-Cinetel

Il pubblico del cinema in Piemonte

REPORT MENSILE
MAGGIO 2024



Spettatori e incassi delle sale cinematografiche in Piemonte

	SCHERMI	SPETTATORI	INCASSI
capoluogo	63	110.804	€ 783.106
20 altri comuni della provincia	51	53.070	€ 367.986
Totale provincia di Torino	114	163.874	€ 1.151.092
capoluogo	10	4.272	€ 36.483
2 altri comuni della provincia	11	5.962	€ 39.147
Totale provincia di Alessandria	21	10.234	€ 75.630
capoluogo	10	7.737	€ 54.274
1 altro comune della provincia	1	171	€ 1.108
Totale provincia di Asti	11	7.908	€ 55.382
capoluogo	4	2.963	€ 22.937
2 altri comuni della provincia	3	2.767	€ 17.989
Totale provincia di Biella	7	5.730	€ 40.926
capoluogo	7	3.696	€ 20.686
9 altri comuni della provincia	38	23.063	€ 144.920
Totale provincia di Cuneo	45	26.759	€ 165.606
capoluogo	3	2.453	€ 16.723
4 altri comuni della provincia	20	12.760	€ 83.539
Totale provincia di Novara	23	15.213	€ 100.262
capoluogo	3	2.213	€ 14.390
2 altri comuni della provincia	4	2.999	€ 22.226
Totale provincia di Verbania	7	5.212	€ 36.616
capoluogo	2	701	€ 3.886
3 altri comuni della provincia	9	3.875	€ 25.737
Totale provincia di Vercelli	11	4.576	€ 29.623
TOTALE PIEMONTE	239	239.506	€ 1.655.137

FONTE: Elaborazione OCP su dati AGIS-Cinetel

Spettatori delle sale cinematografiche in Piemonte

	Comuni			Schermi			Spettatori			Differenza		Differenza %	
	2022	2023	2024	2022	2023	2024	2022	2023	2024	2023-2022	2024-2023	2023-2022	2024-2023
Totale comuni confrontabili dal 2022	51	51	51	231	239	235	293.189	436.775	239.506	143.586	-197.269	48,97%	-45,16%
Totale comuni confrontabili dal 2023		51	51		239	235		436.775	239.506		-197.269		-45,16%
Totale comuni confrontabili dal 2024			51			235			239.506				

NOTA: le differenze totali, in termini percentuali ed assoluti, sono state calcolate sulle città presenti nel monitoraggio nei rispettivi mesi ed anni comparabili

FONTE: Elaborazione OCP su dati AGIS-Cinetel

Incassi delle sale cinematografiche in Piemonte

	Comuni			Schermi			Incassi			Differenza		Differenza %	
	2022	2023	2024	2022	2023	2024	2022	2023	2024	2023-2022	2024-2023	2023-2022	2024-2023
Totale comuni confrontabili dal 2022	51	51	51	231	239	235	€ 1.975.540	€ 3.199.683	€ 1.655.137	€ 1.224.143	-€ 1.544.546	61,96%	-48,27%
Totale comuni confrontabili dal 2023		51	51		239	235		€ 3.199.683	€ 1.655.137		-€ 1.544.546		-48,27%
Totale comuni confrontabili dal 2024			51			235			€ 1.655.137				

NOTA: le differenze totali, in termini percentuali ed assoluti, sono state calcolate sulle città presenti nel monitoraggio nei rispettivi mesi ed anni comparabili

FONTE: Elaborazione OCP su dati AGIS-Cinetel

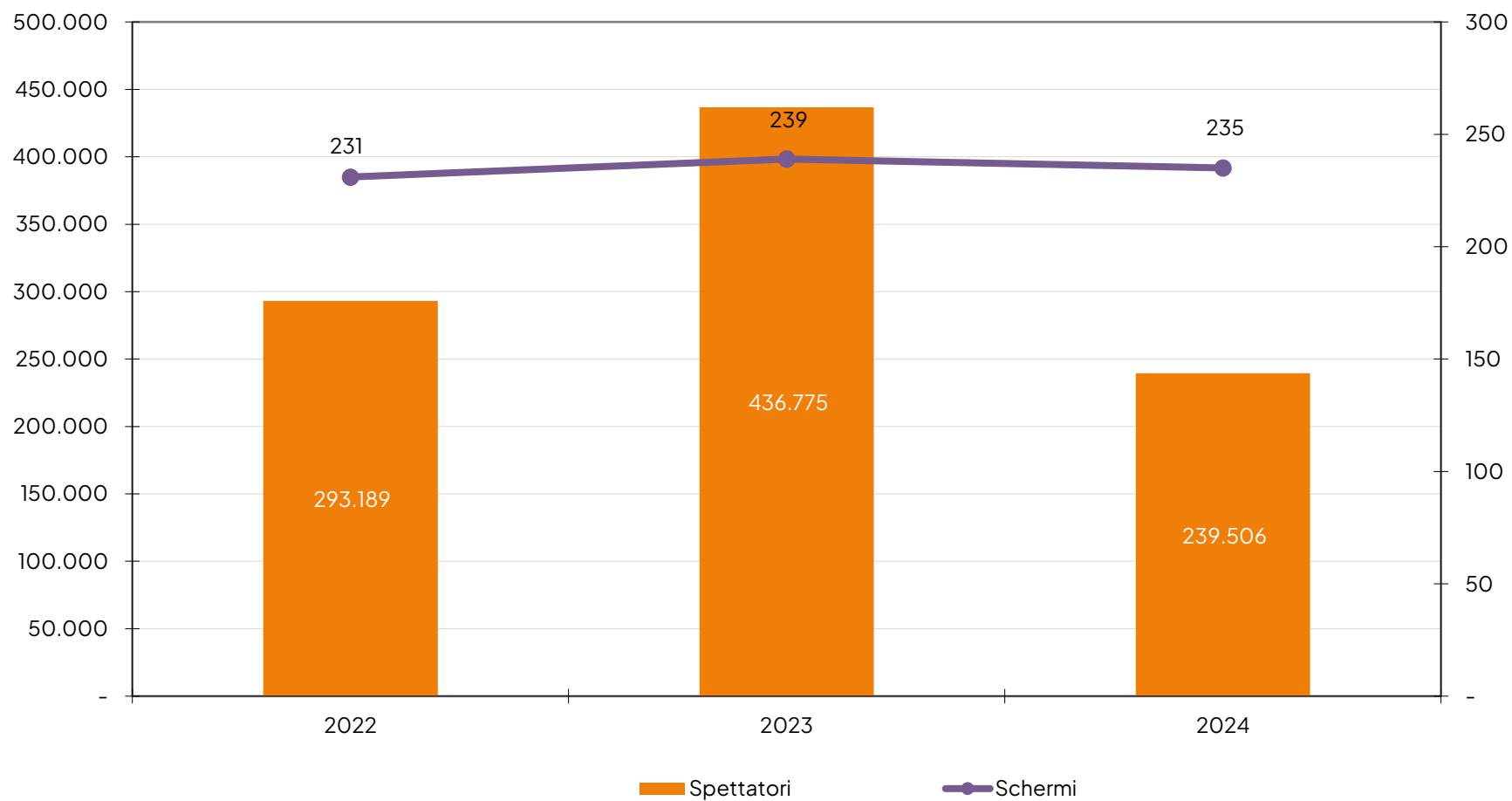
Prezzo medio del biglietto delle sale cinematografiche in Piemonte

	Comuni			Schermi			Prezzo			Differenza		Differenza %	
	2022	2023	2024	2022	2023	2024	2022	2023	2024	2023-2022	2024-2023	2023-2022	2024-2023
Totale comuni confrontabili dal 2022	51	51	51	231	239	235	€ 6,74	€ 7,33	€ 6,91	0,59	-0,42	8,72%	-5,67%
Totale comuni confrontabili dal 2023		51	51		239	235		€ 7,33	€ 6,91		-0,42		-5,67%
Totale comuni confrontabili dal 2024			51			235			€ 6,91				

NOTA: le differenze totali, in termini percentuali ed assoluti, sono state calcolate sulle città presenti nel monitoraggio nei rispettivi mesi ed anni comparabili

FONTE: Elaborazione OCP su dati AGIS-Cinetel

Numero di schermi e spettatori nelle sale cinematografiche in Piemonte



FONTE: Elaborazione OCP su dati AGIS-Cinetel

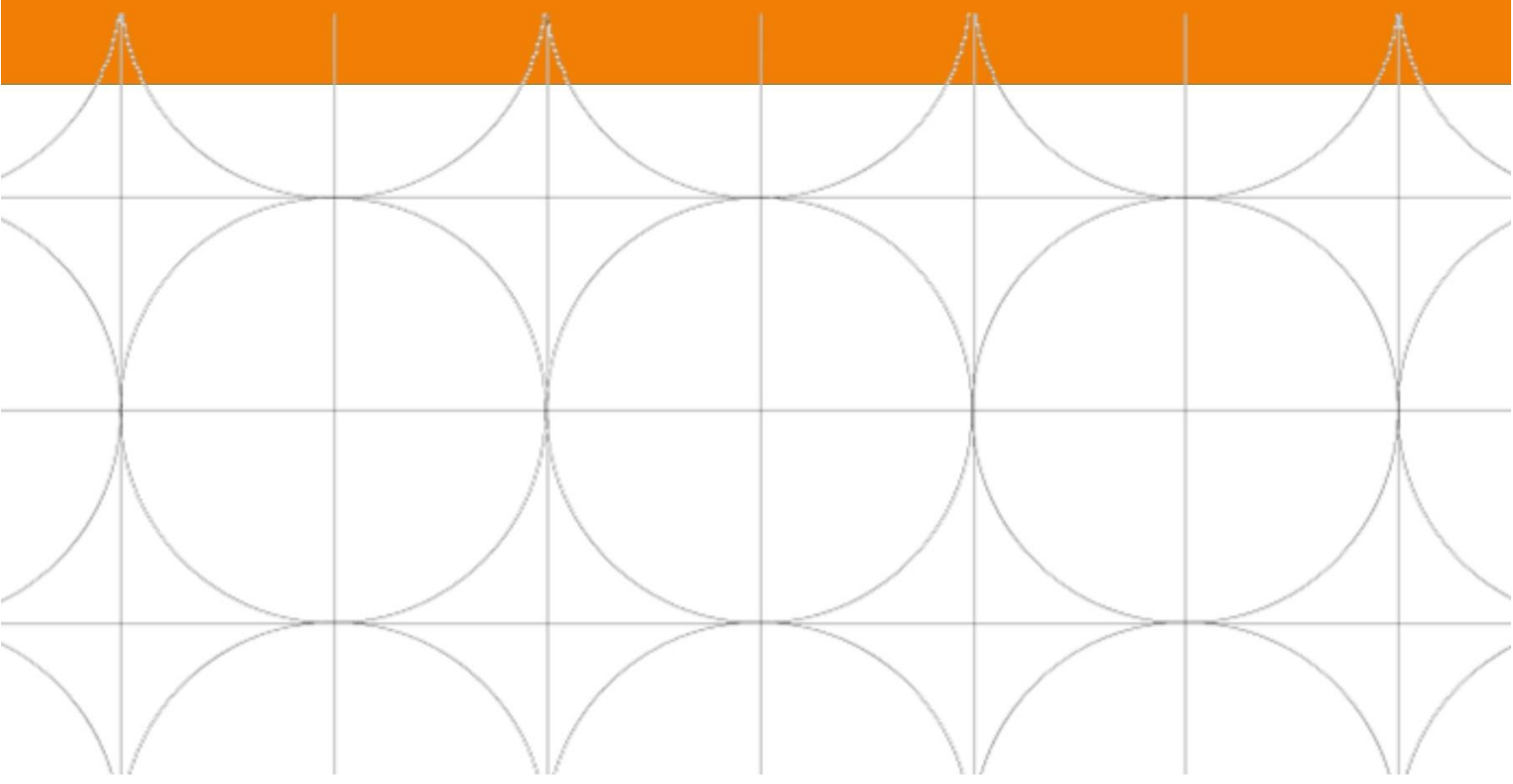
I 20 film più visti in Piemonte

	FILM	NAZIONALITA'	DATA DI USCITA	N° CITTA'	N° CINEMA	SPETTATORI	INCASSI
1	IL REGNO DEL PIANETA DELLE SCIMMIE	USA	08/05/2024	33	40	25.307	€194.300
2	CHALLENGERS	USA	24/04/2024	41	52	23.204	€164.793
3	GARFIELD - UNA MISSIONE GUSTOSA	USA	01/05/2024	40	44	22.409	€156.388
4	THE FALL GUY	USA	01/05/2024	31	38	20.757	€153.829
5	IF - GLI AMICI IMMAGINARI	USA	16/05/2024	34	39	15.091	€100.040
6	FURIOSA: A MAD MAX SAGA	AUS	23/05/2024	32	41	11.008	€77.860
7	CONFIDENZA	I	24/04/2024	29	36	8.114	€53.944
8	LA PROFEZIA DEL MALE	USA	09/05/2024	21	24	8.057	€64.244
9	IL GUSTO DELLE COSE	F	09/05/2024	20	22	6.938	€43.125
10	CATTIVERIE A DOMICILIO	GB	18/04/2024	21	24	6.530	€41.988
11	ABIGAIL	USA	16/05/2024	22	25	5.070	€38.514
12	C'ERA UNA VOLTA IN BHUTAN	RC, F, USA, HK, BTN	30/04/2024	14	14	4.970	€31.026
13	BACK TO BLACK	USA	18/04/2024	20	24	4.298	€32.975
14	CIVIL WAR	GB, USA	18/04/2024	13	19	3.928	€28.455
15	KUNG FU PANDA 4	USA	21/03/2024	13	18	3.921	€28.000
16	UN MONDO A PARTE	I	28/03/2024	10	17	3.856	€24.411
17	IL SEGRETO DI LIBERATO	I	09/05/2024	14	17	3.498	€30.908
18	SEI FRATELLI	I	01/05/2024	20	26	3.405	€21.947
19	ANSELM	D	30/04/2024	12	16	3.360	€21.532
20	GHOSTBUSTERS - MINACCIA GLACIALE	USA	11/04/2024	14	16	3.065	€23.319
TOTALE COMPLESSIVO DEI 20 FILM PIU' VISTI IN PIEMONTE						191.245	€1.331.598
TOTALE COMPLESSIVO IN PIEMONTE						239.506	€1.655.137
INCIDENZA PERCENTUALE DEI 20 FILM PIU' VISTI IN PIEMONTE						79,85%	80,5%

FONTE: Elaborazione OCP su dati AGIS-Cinetel

Il pubblico del cinema in Piemonte

REPORT MENSILE
GIUGNO 2024



Spettatori e incassi delle sale cinematografiche in Piemonte

	SCHERMI	SPETTATORI	INCASSI
capoluogo	64	196.809	€ 1.347.305
19 altri comuni della provincia	47	138.241	€ 972.105
Totale provincia di Torino	111	335.050	€ 2.319.410
capoluogo	9	13.457	€ 111.217
2 altri comuni della provincia	11	14.477	€ 96.387
Totale provincia di Alessandria	20	27.934	€ 207.604
capoluogo	10	15.675	€ 109.985
1 altro comune della provincia	1	1.294	€ 8.260
Totale provincia di Asti	11	16.969	€ 118.245
capoluogo	3	10.200	€ 91.807
1 altro comune della provincia	2	1.902	€ 12.377
Totale provincia di Biella	5	12.102	€ 104.184
capoluogo	7	3.015	€ 17.541
10 altri comuni della provincia	39	46.776	€ 302.669
Totale provincia di Cuneo	46	49.791	€ 320.210
capoluogo	3	5.597	€ 42.727
4 altri comuni della provincia	20	36.301	€ 275.632
Totale provincia di Novara	23	41.898	€ 318.359
capoluogo	3	7.769	€ 50.215
2 altri comuni della provincia	4	5.496	€ 42.243
Totale provincia di Verbania	7	13.265	€ 92.458
capoluogo	2	645	€ 3.165
3 altri comuni della provincia	9	10.195	€ 78.439
Totale provincia di Vercelli	11	10.840	€ 81.604
TOTALE PIEMONTE	234	507.849	€ 3.562.074

FONTI: Elaborazione OCP su dati AGIS-Cinetel

Spettatori delle sale cinematografiche in Piemonte

	Comuni			Schermi			Spettatori			Differenza		Differenza %	
	2022	2023	2024	2022	2023	2024	2022	2023	2024	2023-2022	2024-2023	2023-2022	2024-2023
Totale comuni confrontabili dal 2022	50	49	50	223	237	234	240.411	346.678	507.849	106.267	161.171	44,20%	46,49%
Totale comuni confrontabili dal 2023		49	50		237	234		346.678	507.849		161.171		46,49%
Totale comuni confrontabili dal 2024			50			234			507.849				

NOTA: le differenze totali, in termini percentuali ed assoluti, sono state calcolate sulle città presenti nel monitoraggio nei rispettivi mesi ed anni comparabili

FONTE: Elaborazione OCP su dati AGIS-Cinetel

Incassi delle sale cinematografiche in Piemonte

	Comuni			Schermi			Incassi			Differenza		Differenza %	
	2022	2023	2024	2022	2023	2024	2022	2023	2024	2023-2022	2024-2023	2023-2022	2024-2023
Totale comuni confrontabili dal 2022	50	49	50	223	237	234	€ 1.635.746	€ 2.177.165	€ 3.562.074	€ 541.419	€ 1.384.909	33,10%	63,61%
Totale comuni confrontabili dal 2023		49	50		237	234		€ 2.177.165	€ 3.562.074		€ 1.384.909		63,61%
Totale comuni confrontabili dal 2024			50			234			€ 3.562.074				

NOTA: le differenze totali, in termini percentuali ed assoluti, sono state calcolate sulle città presenti nel monitoraggio nei rispettivi mesi ed anni comparabili

FONTE: Elaborazione OCP su dati AGIS-Cinetel

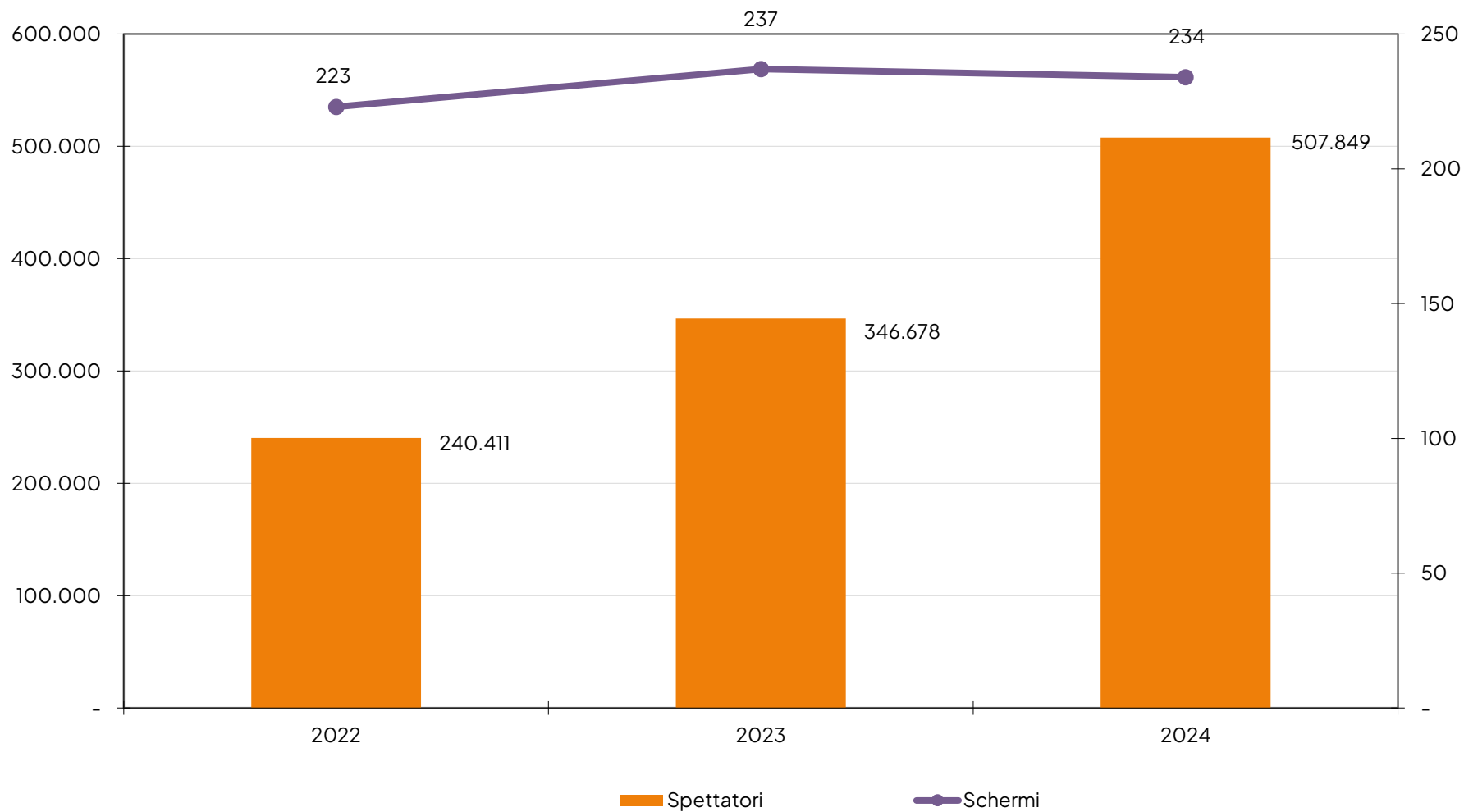
Prezzo medio del biglietto delle sale cinematografiche in Piemonte

	Comuni			Schermi			Prezzo			Differenza		Differenza %	
	2022	2023	2024	2022	2023	2024	2022	2023	2024	2023-2022	2024-2023	2023-2022	2024-2023
Totale comuni confrontabili dal 2022	50	49	50	223	237	234	€ 6,80	€ 6,28	€ 7,01	-0,52	0,73	-7,70%	11,69%
Totale comuni confrontabili dal 2023		49	50		237	234		€ 6,28	€ 7,01		0,73		11,69%
Totale comuni confrontabili dal 2024			50			234			€ 7,01				

NOTA: le differenze totali, in termini percentuali ed assoluti, sono state calcolate sulle città presenti nel monitoraggio nei rispettivi mesi ed anni comparabili

FONTE: Elaborazione OCP su dati AGIS-Cinetel

Numero di schermi e spettatori nelle sale cinematografiche in Piemonte



FONTE: Elaborazione OCP su dati AGIS-Cinetel

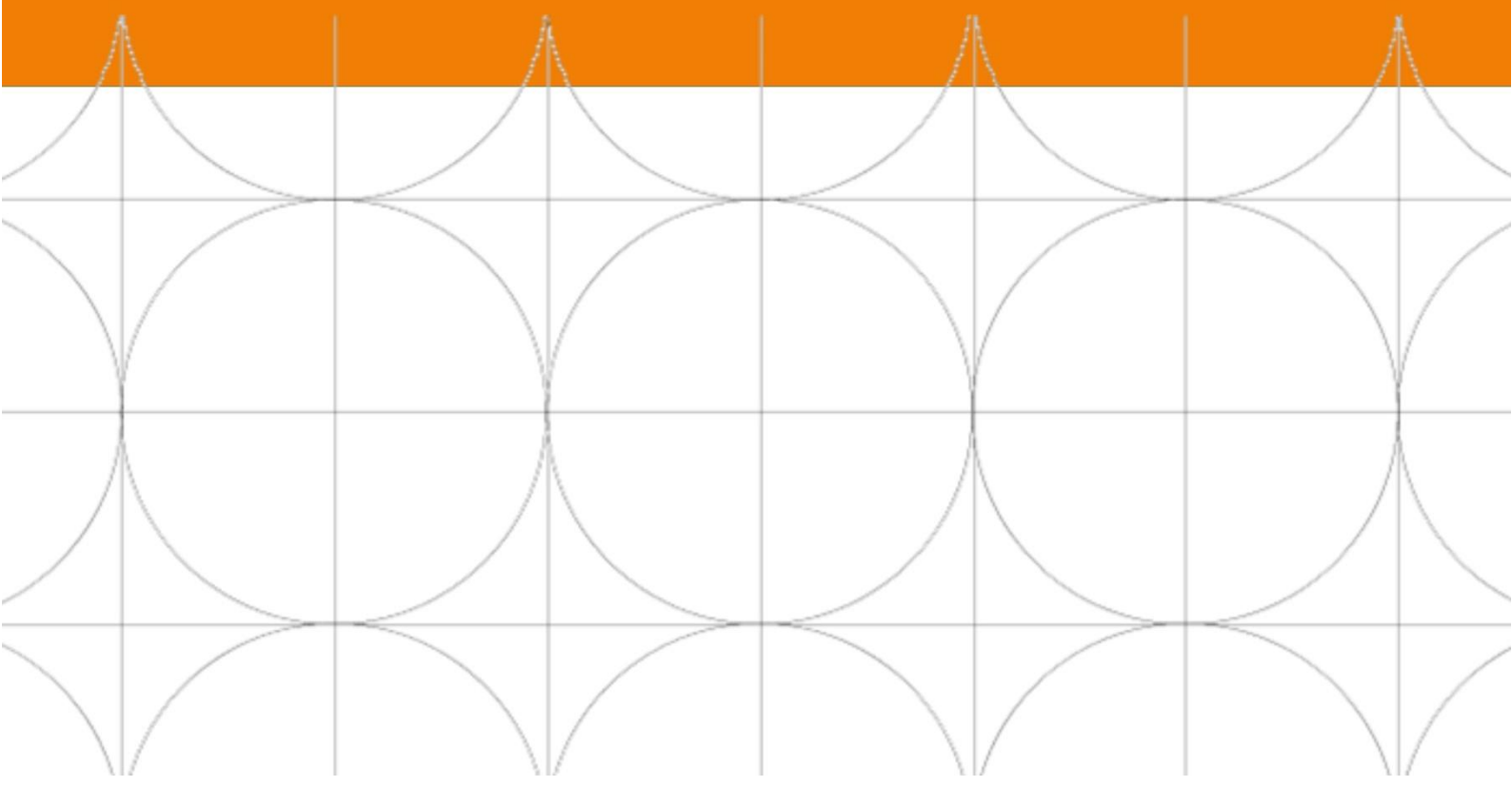
I 20 film più visti in Piemonte

	FILM	NAZIONALITA'	DATA DI USCITA	N° CITTA'	N° CINEMA	SPETTATORI	INCASSI
1	INSIDE OUT 2	USA	19/06/2024	39	46	325.403	€ 2.449.868
2	ME CONTRO TE IL FILM - OPERAZIONE SPIE	I	01/06/2024	36	41	23.990	€ 139.417
3	BAD BOYS - RIDE OR DIE	USA	13/06/2024	31	37	23.636	€ 166.518
4	KINDS OF KINDNESS	GB	06/06/2024	30	40	17.664	€ 91.843
5	THE WATCHERS - LORO TI GUARDANO	USA	06/06/2024	23	28	9.427	€ 50.280
6	IF - GLI AMICI IMMAGINARI	USA	16/05/2024	30	34	8.531	€ 46.710
7	FURIOSA: A MAD MAX SAGA	AUS	23/05/2024	34	43	8.227	€ 49.927
8	THE BIKERIDERS	USA	19/06/2024	21	28	6.393	€ 47.232
9	L'ESORCISMO - ULTIMO ATTO	USA	30/05/2024	26	31	5.760	€ 36.820
10	HAIKYU!! - BATTAGLIA ALL'ULTIMO RIFIUTO	J	30/05/2024	18	22	5.061	€ 35.184
11	L'ARTE DELLA GIOIA - PARTE 1	I	30/05/2024	15	21	4.873	€ 27.979
12	A QUIET PLACE - GIORNO 1	USA	27/06/2024	26	31	4.701	€ 35.392
13	FUGA IN NORMANDIA	GB, USA	20/06/2024	9	11	3.378	€ 21.810
14	L'ARTE DELLA GIOIA - PARTE 2	I	30/05/2024	15	20	3.089	€ 18.713
15	IL REGNO DEL PIANETA DELLE SCIMMIE	USA	08/05/2024	12	17	2.988	€ 17.816
16	DONNIE DARKO (DIRECTOR'S CUT 4K - 20° ANNIVERSARIO)	USA	03/06/2024	13	18	2.830	€ 19.855
17	IL GUSTO DELLE COSE	F	09/05/2024	7	9	2.754	€ 14.928
18	THE ANIMAL KINGDOM	F	13/06/2024	17	23	2.431	€ 14.720
19	LA STANZA DEGLI OMICIDI	USA	06/06/2024	18	23	2.277	€ 11.245
20	HOTSPOT - AMORE SENZA RETE	I	06/06/2024	24	28	2.213	€ 10.243
TOTALE COMPLESSIVO DEI 20 FILM PIU' VISTI IN PIEMONTE						465.626	€ 3.306.500
TOTALE COMPLESSIVO IN PIEMONTE						507.849	€ 3.562.074
INCIDENZA PERCENTUALE DEI 20 FILM PIU' VISTI IN PIEMONTE						91,69%	92,8%

FONTE: Elaborazione OCP su dati AGIS-Cinetel

Il pubblico del cinema in Piemonte

REPORT MENSILE
LUGLIO 2024



Spettatori e incassi delle sale cinematografiche in Piemonte

	SCHERMI	SPETTATORI	INCASSI
capoluogo	63	140.038	€ 1.022.060
16 altri comuni della provincia	45	87.421	€ 635.517
Totale provincia di Torino	108	227.459	€ 1.657.577
capoluogo	9	7.837	€ 66.733
2 altri comuni della provincia	10	9.001	€ 60.598
Totale provincia di Alessandria	19	16.838	€ 127.331
capoluogo	10	12.080	€ 84.525
1 altro comune della provincia	1	268	€ 1.729
Totale provincia di Asti	11	12.348	€ 86.254
capoluogo	3	6.440	€ 59.659
1 altro comune della provincia	2	694	€ 4.527
Totale provincia di Biella	5	7.134	€ 64.186
capoluogo	1	721	€ 3.202
8 altri comuni della provincia	34	27.943	€ 182.905
Totale provincia di Cuneo	35	28.664	€ 186.107
capoluogo	3	3.342	€ 27.362
3 altri comuni della provincia	17	22.910	€ 174.510
Totale provincia di Novara	20	26.252	€ 201.872
capoluogo	3	4.859	€ 31.728
1 altro comune della provincia	2	2.046	€ 14.877
Totale provincia di Verbania	5	6.905	€ 46.605
capoluogo	2	142	€ 394
1 altro comune della provincia	6	6.768	€ 53.632
Totale provincia di Vercelli	8	6.910	€ 54.026
TOTALE PIEMONTE	211	332.510	€ 2.423.958

FONTI: Elaborazione OCP su dati AGIS-Cinetel

Spettatori delle sale cinematografiche in Piemonte

	Comuni			Schermi			Spettatori			Differenza		Differenza %	
	2022	2023	2024	2022	2023	2024	2022	2023	2024	2023-2022	2024-2023	2023-2022	2024-2023
Totale comuni confrontabili dal 2022	39	44	41	195	217	211	171.653	390.457	332.510	218.804	-57.947	127,47%	-14,84%
Totale comuni confrontabili dal 2023		44	41		217	211		390.457	332.510		-57.947		-14,84%
Totale comuni confrontabili dal 2024			41			211			332.510				

NOTA: le differenze totali, in termini percentuali ed assoluti, sono state calcolate sulle città presenti nel monitoraggio nei rispettivi mesi ed anni comparabili

FONTE: Elaborazione OCP su dati AGIS-Cinetel

Incassi delle sale cinematografiche in Piemonte

	Comuni			Schermi			Incassi			Differenza		Differenza %	
	2022	2023	2024	2022	2023	2024	2022	2023	2024	2023-2022	2024-2023	2023-2022	2024-2023
Totale comuni confrontabili dal 2022	39	44	41	195	217	211	€ 1.149.044	€ 2.837.108	€ 2.423.958	€ 1.688.064	-€ 413.150	146,91%	-14,56%
Totale comuni confrontabili dal 2023		44	41		217	211		€ 2.837.108	€ 2.423.958		-€ 413.150		-14,56%
Totale comuni confrontabili dal 2024			41			211			€ 2.423.958				

NOTA: le differenze totali, in termini percentuali ed assoluti, sono state calcolate sulle città presenti nel monitoraggio nei rispettivi mesi ed anni comparabili

FONTE: Elaborazione OCP su dati AGIS-Cinetel

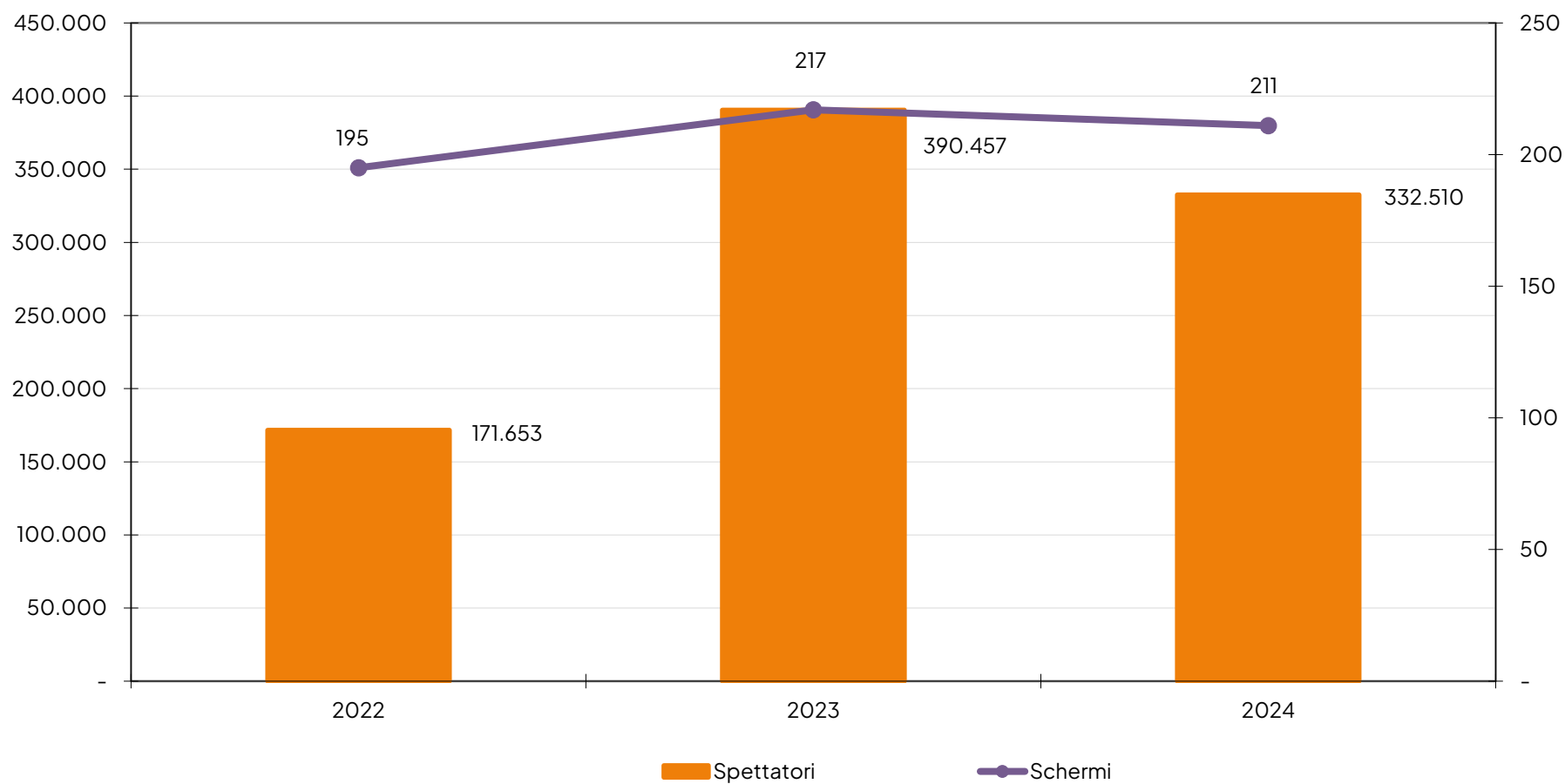
Prezzo medio del biglietto delle sale cinematografiche in Piemonte

	Comuni			Schermi			Prezzo			Differenza		Differenza %	
	2022	2023	2024	2022	2023	2024	2022	2023	2024	2023-2022	2024-2023	2023-2022	2024-2023
Totale comuni confrontabili dal 2022	39	44	41	195	217	211	€ 6,69	€ 7,27	€ 7,29	0,57	0,02	8,55%	0,33%
Totale comuni confrontabili dal 2023		44	41		217	211		€ 7,27	€ 7,29		0,02		0,33%
Totale comuni confrontabili dal 2024			41			211			€ 7,29				

NOTA: le differenze totali, in termini percentuali ed assoluti, sono state calcolate sulle città presenti nel monitoraggio nei rispettivi mesi ed anni comparabili

FONTE: Elaborazione OCP su dati AGIS-Cinetel

Numero di schermi e spettatori nelle sale cinematografiche in Piemonte



FONTE: Elaborazione OCP su dati AGIS-Cinetel

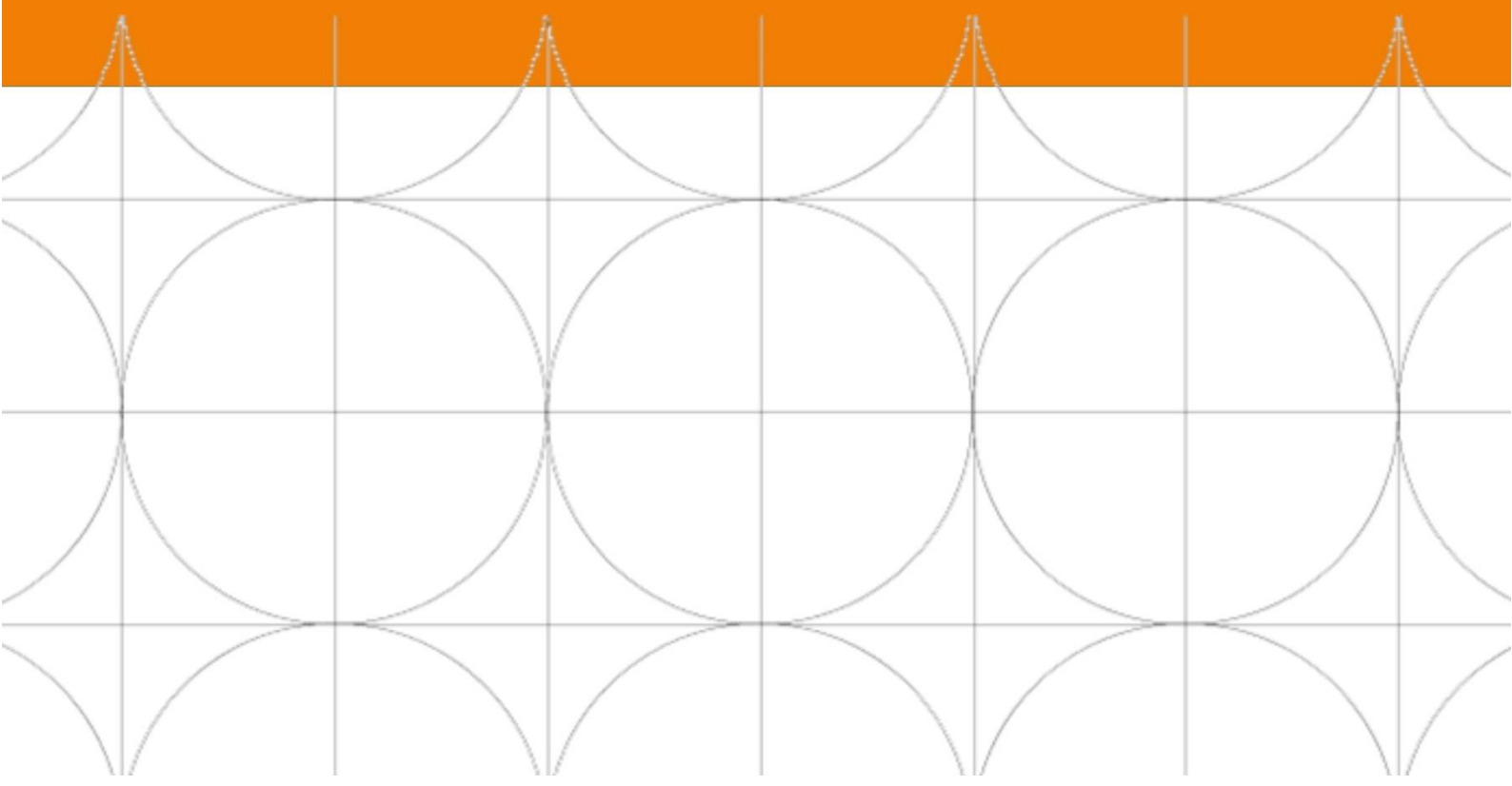
I 20 film più visti in Piemonte

	FILM	NAZIONALITA'	DATA DI USCITA	N° CITTA'	N° CINEMA	SPETTATORI	INCASSI
1	INSIDE OUT 2	USA	19/06/2024	37	49	145.753	€ 1.052.725
2	DEADPOOL & WOLVERINE	USA	24/07/2024	27	31	85.435	€ 676.547
3	TWISTERS	USA	17/07/2024	28	37	12.252	€ 86.680
4	A QUIET PLACE - GIORNO 1	USA	27/06/2024	24	29	7.074	€ 51.257
5	HARRY POTTER IL PRIGIONIERO DI AZKABAN - 20MO ANNIVERSARIO	USA	04/07/2024	18	23	6.743	€ 44.280
6	FLY ME TO THE MOON - LE DUE FACCE DELLA LUNA	GB, USA	11/07/2024	26	30	6.504	€ 43.687
7	IMMACULATE - LA PRESCELTA	I, USA	11/07/2024	14	16	5.310	€ 40.471
8	HORIZON: AN AMERICAN SAGA - CAPITOLO 1	USA	04/07/2024	17	24	4.420	€ 29.893
9	HIT MAN	USA	27/06/2024	19	25	3.774	€ 23.810
10	ERA MIO FIGLIO	CDN	18/07/2024	14	16	2.792	€ 15.380
11	BAD BOYS - RIDE OR DIE	USA	13/06/2024	15	20	2.620	€ 19.795
12	LA MEMORIA DELL'ASSASSINO	USA	04/07/2024	20	25	2.088	€ 14.006
13	SPIDER-MAN - COLUMBIA 100TH ANNIVERSARY	USA	01/07/2024	12	16	2.005	€ 15.139
14	SPIDER-MAN 2 - COLUMBIA 100TH ANNIVERSARY	USA	08/07/2024	11	16	1.856	€ 14.471
15	FUGA IN NORMANDIA	GB, USA	20/06/2024	10	11	1.855	€ 11.235
16	BLUE LOCK - EPISODIO NAGI	J	17/07/2024	12	16	1.529	€ 12.328
17	SPIDER-MAN 3 - COLUMBIA 100TH ANNIVERSARY	USA	15/07/2024	12	16	1.486	€ 11.236
18	RACCONTO DI DUE STAGIONI	TR, F, D, S	20/06/2024	1	2	1.297	€ 8.424
19	PIOGGIA DI RICORDI (RIED. 2024)	J	04/07/2024	8	13	1.278	€ 9.098
20	IO & SISSI	D, CH, A	04/07/2024	1	2	1.238	€ 8.008
TOTALE COMPLESSIVO DEI 20 FILM PIU' VISTI IN PIEMONTE						297.309	€ 2.188.472
TOTALE COMPLESSIVO IN PIEMONTE						332.510	€ 2.423.958
INCIDENZA PERCENTUALE DEI 20 FILM PIU' VISTI IN PIEMONTE						89,41%	90,3%

FONTE: Elaborazione OCP su dati AGIS-Cinetel

Il pubblico del cinema in Piemonte

REPORT MENSILE
AGOSTO 2024



Spettatori e incassi delle sale cinematografiche in Piemonte

	SCHERMI	SPETTATORI	INCASSI
capoluogo	56	99.480	€ 771.655
16 altri comuni della provincia	45	78.126	€ 592.929
Totale provincia di Torino	101	177.606	€ 1.364.584
capoluogo	9	7.920	€ 69.485
2 altri comuni della provincia	10	8.529	€ 57.741
Totale provincia di Alessandria	19	16.449	€ 127.226
capoluogo	9	13.069	€ 90.271
1 altro comune della provincia	1	222	€ 1.438
Totale provincia di Asti	10	13.291	€ 91.709
capoluogo	3	5.873	€ 52.998
1 altro comune della provincia	2	929	€ 6.061
Totale provincia di Biella	5	6.802	€ 59.059
capoluogo	5	1.500	€ 8.044
8 altri comuni della provincia	35	28.709	€ 190.108
Totale provincia di Cuneo	40	30.209	€ 198.152
capoluogo	3	2.331	€ 19.107
4 altri comuni della provincia	18	22.684	€ 169.015
Totale provincia di Novara	21	25.015	€ 188.122
capoluogo	3	5.201	€ 33.974
1 altro comune della provincia	2	2.131	€ 14.853
Totale provincia di Verbania	5	7.332	€ 48.827
capoluogo	2	187	€ 1.125
3 altri comuni della provincia	9	8.020	€ 58.833
Totale provincia di Vercelli	11	8.207	€ 59.958
TOTALE PIEMONTE	212	284.911	€ 2.137.637

FONTI: Elaborazione OCP su dati AGIS-Cinetel

Spettatori delle sale cinematografiche in Piemonte

	Comuni			Schermi			Spettatori			Differenza		Differenza %	
	2022	2023	2024	2022	2023	2024	2022	2023	2024	2023-2022	2024-2023	2023-2022	2024-2023
Totale comuni confrontabili dal 2022	44	43	44	223	215	212	172.493	398.633	284.911	226.140	-113.722	131,10%	-28,53%
Totale comuni confrontabili dal 2023		43	44		215	212		398.633	284.911		-113.722		-28,53%
Totale comuni confrontabili dal 2024			44			212			284.911				

NOTA: le differenze totali, in termini percentuali ed assoluti, sono state calcolate sulle città presenti nel monitoraggio nei rispettivi mesi ed anni comparabili

FONTE: Elaborazione OCP su dati AGIS-Cinetel

Incassi delle sale cinematografiche in Piemonte

	Comuni			Schermi			Incassi			Differenza		Differenza %	
	2022	2023	2024	2022	2023	2024	2022	2023	2024	2023-2022	2024-2023	2023-2022	2024-2023
Totale comuni confrontabili dal 2022	44	43	44	223	215	212	€ 1.126.230	€ 2.910.792	€ 2.137.637	€ 1.784.562	-€ 773.155	158,45%	-26,56%
Totale comuni confrontabili dal 2023		43	44		215	212		€ 2.910.792	€ 2.137.637		-€ 773.155		-26,56%
Totale comuni confrontabili dal 2024			44			212			€ 2.137.637				

NOTA: le differenze totali, in termini percentuali ed assoluti, sono state calcolate sulle città presenti nel monitoraggio nei rispettivi mesi ed anni comparabili

FONTE: Elaborazione OCP su dati AGIS-Cinetel

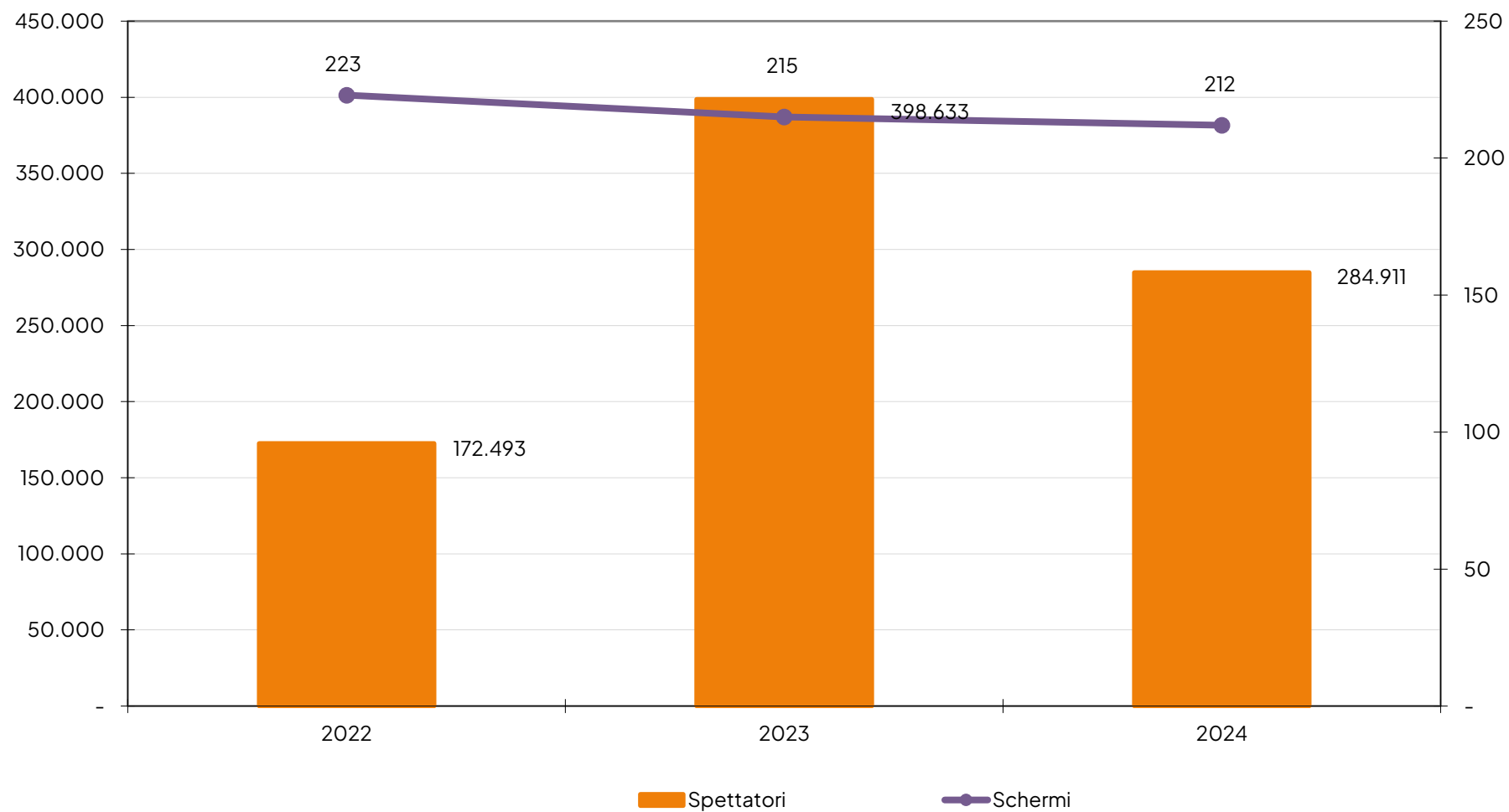
Prezzo medio del biglietto delle sale cinematografiche in Piemonte

	Comuni			Schermi			Prezzo			Differenza		Differenza %	
	2022	2023	2024	2022	2023	2024	2022	2023	2024	2023-2022	2024-2023	2023-2022	2024-2023
Totale comuni confrontabili dal 2022	44	43	44	223	215	212	€ 6,53	€ 7,30	€ 7,50	0,77	0,20	11,84%	2,75%
Totale comuni confrontabili dal 2023		43	44		215	212		€ 7,30	€ 7,50		0,20		2,75%
Totale comuni confrontabili dal 2024			44			212			€ 7,50				

NOTA: le differenze totali, in termini percentuali ed assoluti, sono state calcolate sulle città presenti nel monitoraggio nei rispettivi mesi ed anni comparabili

FONTE: Elaborazione OCP su dati AGIS-Cinetel

Numero di schermi e spettatori nelle sale cinematografiche in Piemonte



FONTE: Elaborazione OCP su dati AGIS-Cinetel

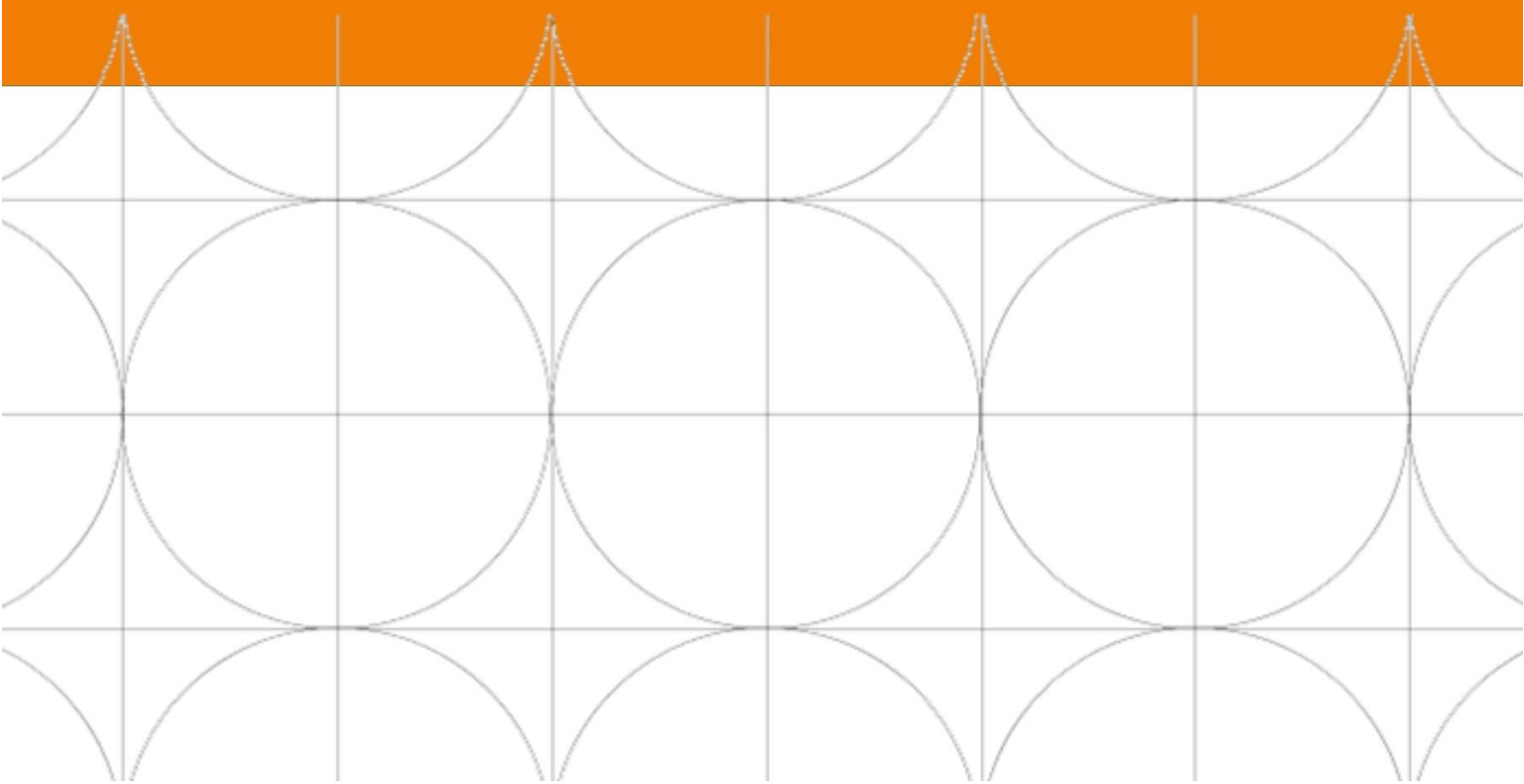
I 20 film più visti in Piemonte

	FILM	NAZIONALITA'	DATA DI USCITA	N° CITTA'	N° CINEMA	SPETTATORI	INCASSI
1	CATTIVISSIMO ME 4	USA	21/08/2024	42	52	91.980	€ 662.306
2	DEADPOOL & WOLVERINE	USA	24/07/2024	32	38	69.151	€ 574.218
3	ALIEN: ROMULUS	USA, GB	14/08/2024	26	31	21.364	€ 170.014
4	INSIDE OUT 2	USA	19/06/2024	27	32	17.498	€ 131.751
5	IT ENDS WITH US - SIAMO NOI A DIRE BASTA	USA	21/08/2024	27	32	17.077	€ 125.697
6	TRAP	USA, GB	07/08/2024	20	25	14.745	€ 110.167
7	BORDERLANDS	USA	07/08/2024	17	20	4.351	€ 32.286
8	BLINK TWICE	USA	22/08/2024	22	26	3.092	€ 21.486
9	IL CORVO	GB, F, USA	28/08/2024	21	26	3.082	€ 19.636
10	TWISTERS	USA	17/07/2024	17	27	3.068	€ 22.103
11	L'INNOCENZA	J	22/08/2024	10	10	3.012	€ 19.270
12	LA VITA ACCANTO	I	22/08/2024	16	17	2.589	€ 16.689
13	MILLER'S GIRL	USA	01/08/2024	13	16	2.295	€ 15.027
14	IL SIGNORE DEGLI ANELLI: IL RITORNO DEL RE - THEATRICAL VERSION 4K	NZ, USA, D	22/08/2024	9	11	1.597	€ 13.928
15	RICOMINCIO DA TAAAC	I	26/09/2024	16	19	1.518	€ 9.789
16	IL SIGNORE DEGLI ANELLI: LE DUE TORRI - THEATRICAL VERSION 4K	NZ, USA, D	01/08/2024	10	12	1.515	€ 13.238
17	HIT MAN	USA	27/06/2024	2	2	1.429	€ 9.266
18	FINCHE' NOTTE NON CI SEPARI	I	29/08/2024	23	28	1.255	€ 8.072
19	MAXXXINE	USA, NZ, CDN	28/08/2024	14	17	1.181	€ 8.707
20	L'ELEMENTO DEL CRIMINE (RIED. 4K)	DK	01/08/2024	1	1	892	€ 5.766
TOTALE COMPLESSIVO DEI 20 FILM PIU' VISTI IN PIEMONTE						262.691	€ 1.989.414
TOTALE COMPLESSIVO IN PIEMONTE						284.911	€ 2.137.637
INCIDENZA PERCENTUALE DEI 20 FILM PIU' VISTI IN PIEMONTE						92,20%	93,1%

FONTE: Elaborazione OCP su dati AGIS-Cinetel

Il pubblico del cinema in Piemonte

REPORT MENSILE
SETTEMBRE 2024



Spettatori e incassi delle sale cinematografiche in Piemonte

	SCHERMI	SPETTATORI	INCASSI
capoluogo	62	140.238	€ 869.545
20 altri comuni della provincia	49	73.403	€ 458.727
Totale provincia di Torino	111	213.641	€ 1.328.272
capoluogo	9	7.050	€ 52.197
2 altri comuni della provincia	11	7.326	€ 44.274
Totale provincia di Alessandria	20	14.376	€ 96.471
capoluogo	10	9.580	€ 60.915
1 altro comune della provincia	1	204	€ 1.252
Totale provincia di Asti	11	9.784	€ 62.167
capoluogo	3	4.624	€ 35.790
1 altro comune della provincia	2	2.938	€ 19.171
Totale provincia di Biella	5	7.562	€ 54.961
capoluogo	7	4.133	€ 22.479
10 altri comuni della provincia	41	28.364	€ 175.428
Totale provincia di Cuneo	48	32.497	€ 197.907
capoluogo	3	3.386	€ 22.853
4 altri comuni della provincia	18	18.716	€ 114.988
Totale provincia di Novara	21	22.102	€ 137.841
capoluogo	3	3.435	€ 20.932
1 altro comune della provincia	2	2.017	€ 13.520
Totale provincia di Verbania	5	5.452	€ 34.452
capoluogo	2	795	€ 4.235
3 altri comuni della provincia	7	5.199	€ 35.336
Totale provincia di Vercelli	9	5.994	€ 39.571
TOTALE PIEMONTE	230	311.408	€ 1.951.642

FONTE: Elaborazione OCP su dati AGIS-Cinetel

Spettatori delle sale cinematografiche in Piemonte

	Comuni			Schermi			Spettatori			Differenza		Differenza %	
	2022	2023	2024	2022	2023	2024	2022	2023	2024	2023-2022	2024-2023	2023-2022	2024-2023
Totale comuni confrontabili dal 2022	51	52	50	229	237	230	242.801	475.532	311.408	232.731	-164.124	95,85%	-34,51%
Totale comuni confrontabili dal 2023		52	50		237	230		475.532	311.408		-164.124		-34,51%
Totale comuni confrontabili dal 2024			50			230			311.408				

NOTA: le differenze totali, in termini percentuali ed assoluti, sono state calcolate sulle città presenti nel monitoraggio nei rispettivi mesi ed anni comparabili
 FONTE: Elaborazione OCP su dati AGIS-Cinetel

Incassi delle sale cinematografiche in Piemonte

	Comuni			Schermi			Incassi			Differenza		Differenza %	
	2022	2023	2024	2022	2023	2024	2022	2023	2024	2023-2022	2024-2023	2023-2022	2024-2023
Totale comuni confrontabili dal 2022	51	52	50	229	237	230	€1.398.084	€3.022.744	€1.951.642	€1.624.660	-€1.071.102	116,21%	-35,43%
Totale comuni confrontabili dal 2023		52	50		237	230		€3.022.744	€1.951.642		-€1.071.102		-35,43%
Totale comuni confrontabili dal 2024			50			230			€1.951.642				

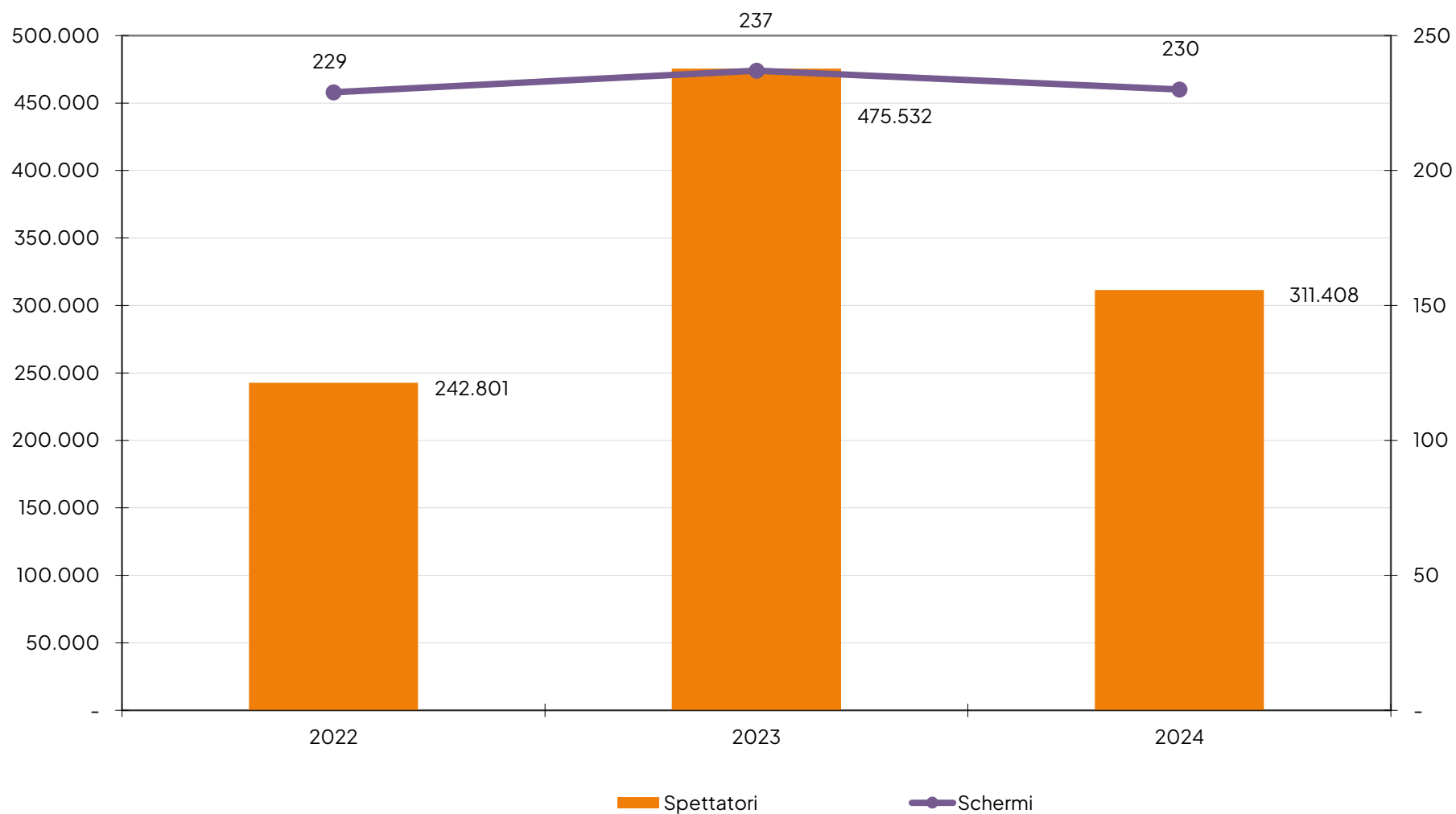
NOTA: le differenze totali, in termini percentuali ed assoluti, sono state calcolate sulle città presenti nel monitoraggio nei rispettivi mesi ed anni comparabili
 FONTE: Elaborazione OCP su dati AGIS-Cinetel

Prezzo medio del biglietto delle sale cinematografiche in Piemonte

	Comuni			Schermi			Prezzo			Differenza		Differenza %	
	2022	2023	2024	2022	2023	2024	2022	2023	2024	2023-2022	2024-2023	2023-2022	2024-2023
Totale comuni confrontabili dal 2022	51	52	50	229	237	230	€5,76	€6,36	€6,27	0,60	-0,09	10,39%	-1,41%
Totale comuni confrontabili dal 2023		52	50		237	230		€6,36	€6,27		-0,09		-1,41%
Totale comuni confrontabili dal 2024			50			230			€6,27				

NOTA: le differenze totali, in termini percentuali ed assoluti, sono state calcolate sulle città presenti nel monitoraggio nei rispettivi mesi ed anni comparabili
 FONTE: Elaborazione OCP su dati AGIS-Cinetel

Numero di schermi e spettatori nelle sale cinematografiche in Piemonte



FONTE: Elaborazione OCP su dati AGIS-Cinetel

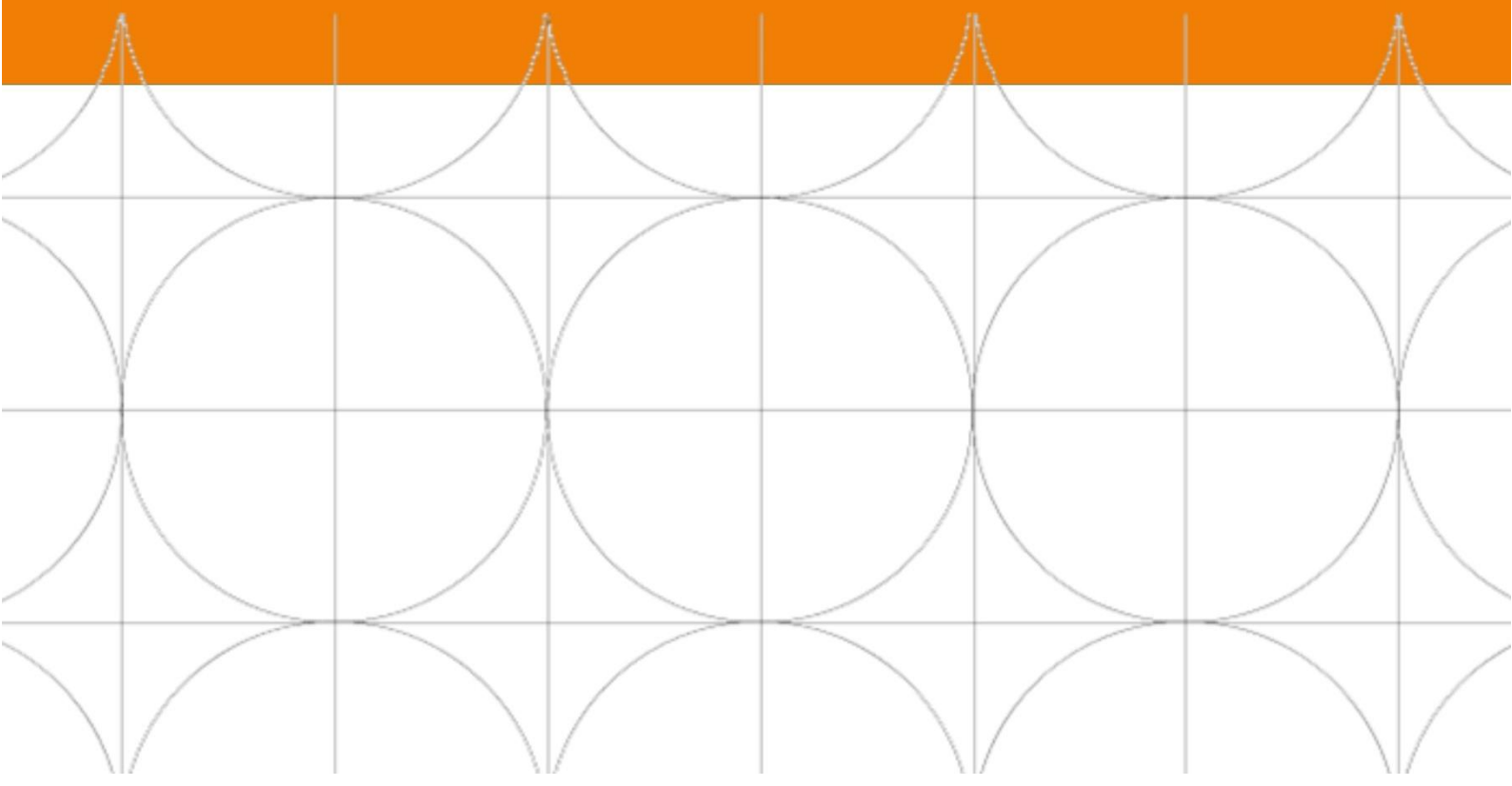
I 20 film più visti in Piemonte

	FILM	NAZIONALITA'	DATA DI USCITA	N° CITTA'	N° CINEMA	SPETTATORI	INCASSI
1	CATTIVISSIMO ME 4	USA	21/08/2024	45	55	79.154	€ 508.757
2	BEETLEJUICE BEETLEJUICE	USA	05/09/2024	45	57	51.245	€ 321.571
3	IT ENDS WITH US - SIAMO NOI A DIRE BASTA	USA	21/08/2024	28	33	17.851	€ 112.522
4	SPEAK NO EVIL - NON PARLARE CON GLI SCONOSCIUTI	GB, USA	11/09/2024	20	23	11.836	€ 66.586
5	CAMPO DI BATTAGLIA	I	05/09/2024	25	30	11.413	€ 66.243
6	DEADPOOL & WOLVERINE	USA	24/07/2024	15	19	7.781	€ 53.732
7	L'ULTIMA SETTIMANA DI SETTEMBRE	I	12/09/2024	35	38	7.222	€ 37.732
8	IL MAESTRO CHE PROMISE IL MARE	E	19/09/2024	20	21	5.228	€ 31.047
9	MADAME CLICQUOT	USA	12/09/2024	10	12	5.179	€ 28.960
10	TRANSFORMERS ONE	USA	26/09/2024	32	37	5.070	€ 36.894
11	IL CORVO	GB, F, USA	28/08/2024	23	28	5.015	€ 31.253
12	VERMIGLIO	I, F, B	19/09/2024	5	6	4.794	€ 29.534
13	COME FAR LITIGARE MAMMA E PAPA'	I	11/09/2024	25	30	4.777	€ 23.423
14	LA MISURA DEL DUBBIO	F	19/09/2024	13	14	4.509	€ 26.543
15	INTER. DUE STELLE SUL CUORE	I	19/09/2024	14	16	4.338	€ 53.655
16	L'INNOCENZA	J	22/08/2024	10	12	4.192	€ 24.220
17	LIMONOV	I	05/09/2024	13	19	4.169	€ 23.034
18	ALIEN: ROMULUS	USA, GB	14/08/2024	13	17	3.931	€ 27.770
19	FINALEMENT - STORIA DI UNA TROMBA CHE SI INNAMORA DI UN PIANOFORTE	F	19/09/2024	9	10	3.869	€ 23.879
20	THELMA	USA	18/09/2024	16	20	3.797	€ 21.976
TOTALE COMPLESSIVO DEI 20 FILM PIU' VISTI IN PIEMONTE						245.370	€ 1.549.332
TOTALE COMPLESSIVO IN PIEMONTE						311.408	€ 1.951.642
INCIDENZA PERCENTUALE DEI 20 FILM PIU' VISTI IN PIEMONTE						78,79%	79,4%

FONTE: Elaborazione OCP su dati AGIS-Cinetel

Il pubblico del cinema in Piemonte

REPORT MENSILE
OTTOBRE 2024



Spettatori e incassi delle sale cinematografiche in Piemonte

	SCHERMI	SPETTATORI	INCASSI
capoluogo	63	158.713	€ 1.158.839
20 altri comuni della provincia	47	79.758	€ 571.332
Totale provincia di Torino	110	238.471	€ 1.730.171
capoluogo	10	8.726	€ 73.610
2 altri comuni della provincia	11	10.864	€ 73.380
Totale provincia di Alessandria	21	19.590	€ 146.990
capoluogo	10	12.436	€ 88.574
1 altro comune della provincia	1	422	€ 2.282
Totale provincia di Asti	11	12.858	€ 90.856
capoluogo	4	5.743	€ 47.623
1 altro comune della provincia	3	4.109	€ 26.660
Totale provincia di Biella	7	9.852	€ 74.283
capoluogo	7	6.225	€ 34.911
10 altri comuni della provincia	41	39.610	€ 256.586
Totale provincia di Cuneo	48	45.835	€ 291.497
capoluogo	3	4.317	€ 32.173
4 altri comuni della provincia	19	20.366	€ 131.290
Totale provincia di Novara	22	24.683	€ 163.463
capoluogo	3	3.963	€ 26.601
1 altro comune della provincia	2	1.911	€ 13.642
Totale provincia di Verbania	5	5.874	€ 40.243
capoluogo	2	1.268	€ 7.259
3 altri comuni della provincia	8	6.376	€ 42.392
Totale provincia di Vercelli	10	7.644	€ 49.651
TOTALE PIEMONTE	234	364.807	€ 2.587.154

FONTE: Elaborazione OCP su dati AGIS-Cinetel

Spettatori delle sale cinematografiche in Piemonte

	Comuni			Schermi			Spettatori			Differenza		Differenza %	
	2022	2023	2024	2022	2023	2024	2022	2023	2024	2023-2022	2024-2023	2023-2022	2024-2023
Totale comuni confrontabili dal 2022	50	53	49	225	237	234	284.272	350.975	364.807	66.703	13.832	23,46%	3,94%
Totale comuni confrontabili dal 2023		53	49		237	234		350.975	364.807		13.832		3,94%
Totale comuni confrontabili dal 2024			49			234			364.807				

NOTA: le differenze totali, in termini percentuali ed assoluti, sono state calcolate sulle città presenti nel monitoraggio nei rispettivi mesi ed anni comparabili

FONTE: Elaborazione OCP su dati AGIS-Cinetel

Incassi delle sale cinematografiche in Piemonte

	Comuni			Schermi			Incassi			Differenza		Differenza %	
	2022	2023	2024	2022	2023	2024	2022	2023	2024	2023-2022	2024-2023	2023-2022	2024-2023
Totale comuni confrontabili dal 2022	51	52	50	229	237	230	€1.398.084	€3.022.744	€1.951.642	€1.624.660	-€1.071.102	116,21%	-35,43%
Totale comuni confrontabili dal 2023		52	50		237	230		€3.022.744	€1.951.642		-€1.071.102		-35,43%
Totale comuni confrontabili dal 2024			50			230			€1.951.642				

NOTA: le differenze totali, in termini percentuali ed assoluti, sono state calcolate sulle città presenti nel monitoraggio nei rispettivi mesi ed anni comparabili

FONTE: Elaborazione OCP su dati AGIS-Cinetel

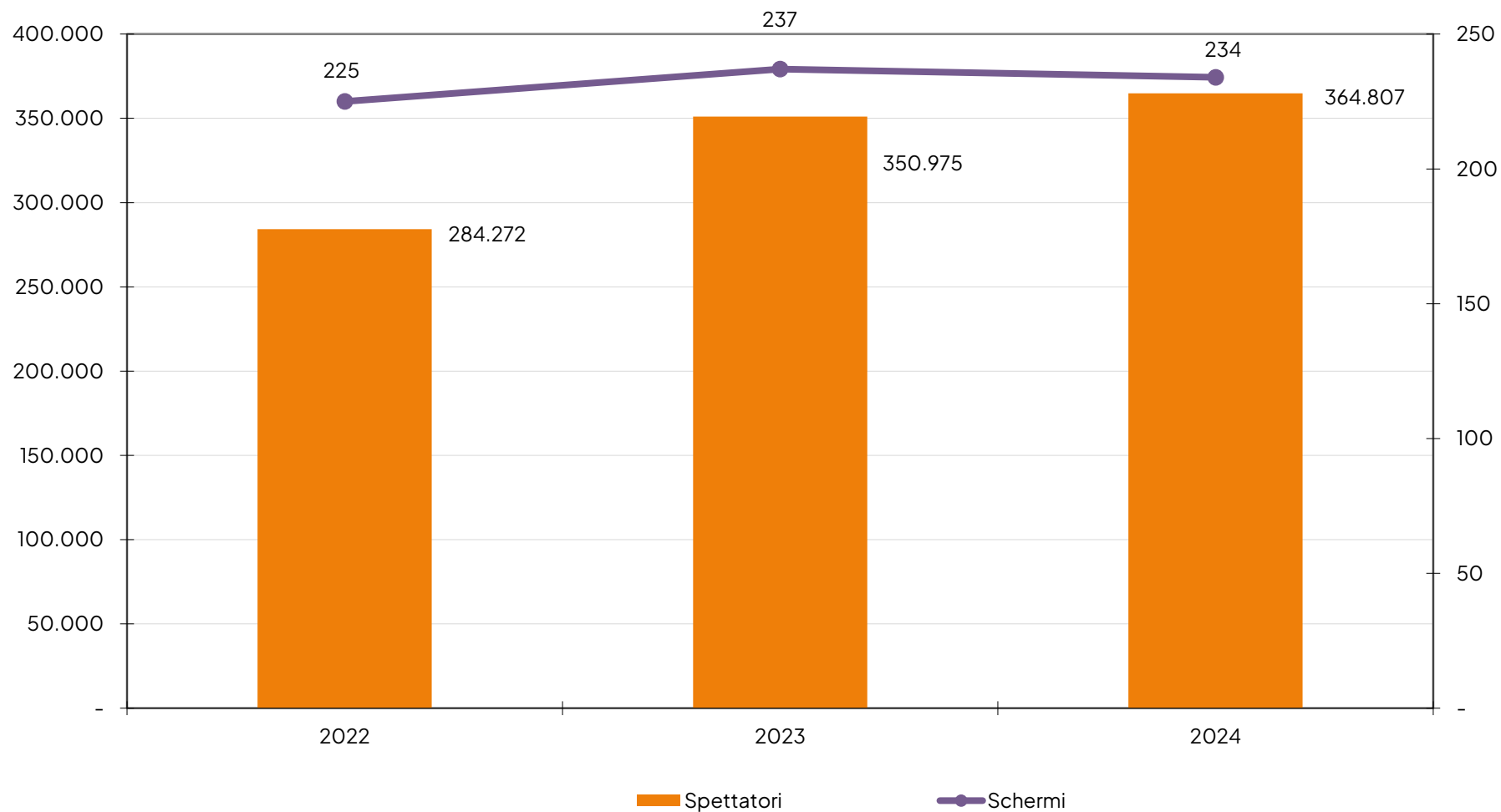
Prezzo medio del biglietto delle sale cinematografiche in Piemonte

	Comuni			Schermi			Prezzo			Differenza		Differenza %	
	2022	2023	2024	2022	2023	2024	2022	2023	2024	2023-2022	2024-2023	2023-2022	2024-2023
Totale comuni confrontabili dal 2022	51	52	50	229	237	230	€5,76	€6,36	€6,27	0,60	-0,09	10,39%	-1,41%
Totale comuni confrontabili dal 2023		52	50		237	230		€6,36	€6,27		-0,09		-1,41%
Totale comuni confrontabili dal 2024			50			230			€6,27				

NOTA: le differenze totali, in termini percentuali ed assoluti, sono state calcolate sulle città presenti nel monitoraggio nei rispettivi mesi ed anni comparabili

FONTE: Elaborazione OCP su dati AGIS-Cinetel

Numero di schermi e spettatori nelle sale cinematografiche in Piemonte



FONTE: Elaborazione OCP su dati AGIS-Cinetel

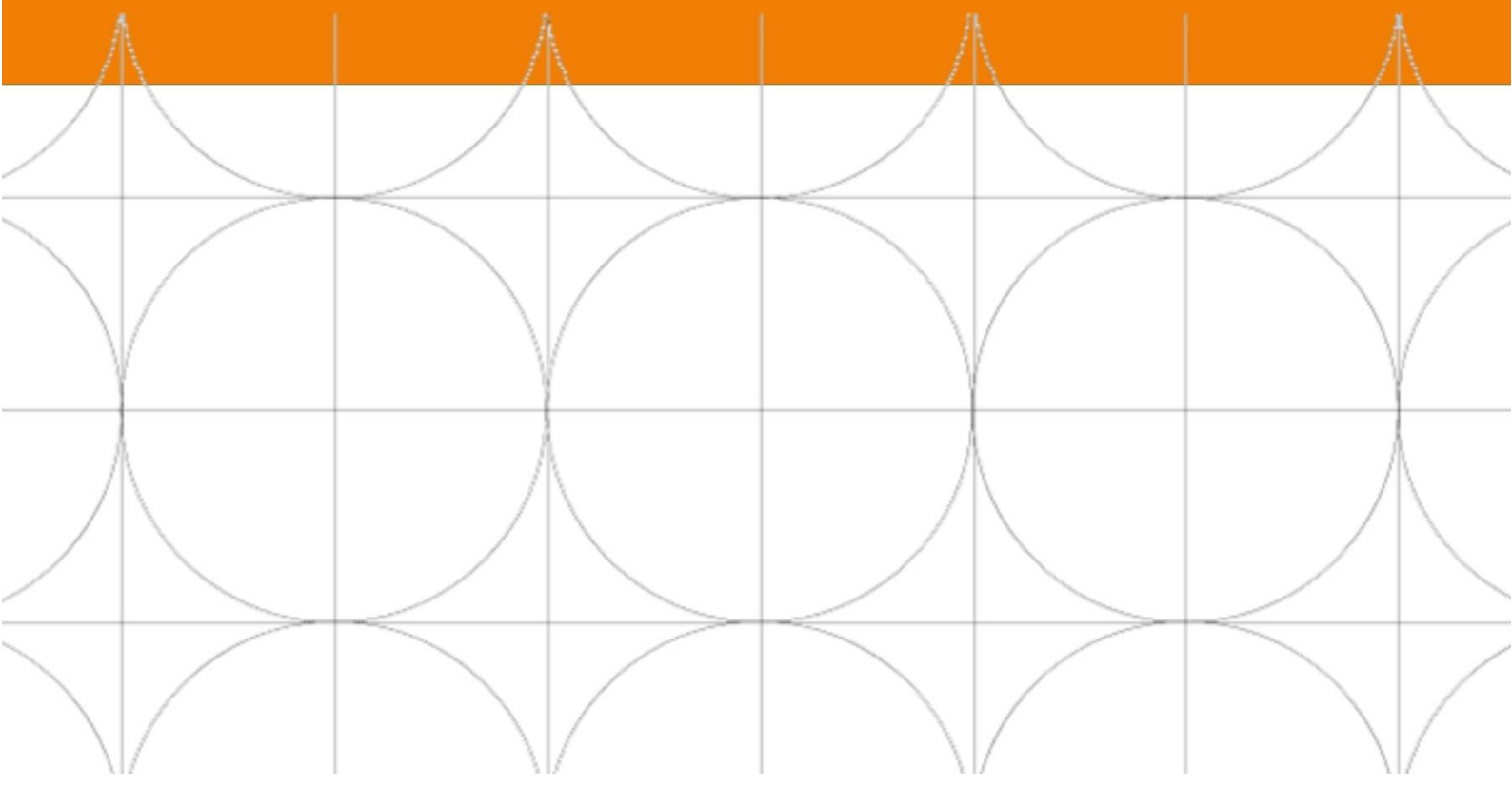
I 20 film più visti in Piemonte

	FILM	NAZIONALITA'	DATA DI USCITA	N° CITTA'	N° CINEMA	SPETTATORI	INCASSI
1	JOKER - FOLIE A DEUX	USA	02/10/2024	39	51	64.883	€ 495.354
2	IL ROBOT SELVAGGIO	USA	10/10/2024	44	50	52.888	€ 371.998
3	VENOM - THE LAST DANCE	USA	24/10/2024	25	29	36.577	€ 290.100
4	PARTHENOPE	I	24/10/2024	33	46	21.372	€ 146.621
5	SMILE 2	USA	17/10/2024	23	27	18.751	€ 151.434
6	IDDU	I	10/10/2024	35	43	14.578	€ 101.261
7	VERMIGLIO	I, F, B	19/09/2024	28	35	14.002	€ 88.296
8	MEGALOPOLIS	USA	16/10/2024	29	39	13.338	€ 93.126
9	TERRIFIER 3	USA	31/10/2024	22	26	11.071	€ 93.445
10	TRIFOLE - LE RADICI DIMENTICATE	I	17/10/2024	15	18	9.705	€ 60.025
11	CATTIVISSIMO ME 4	USA	21/08/2024	19	26	8.834	€ 62.375
12	FINALEMENT - STORIA DI UNA TROMBA CHE SI INNAMORA DI UN PIANOFORTE	F	19/09/2024	5	7	4.280	€ 26.768
13	MARIA MONTESSORI - LA NOUVELLE FEMME	F, I	26/09/2024	12	15	4.180	€ 22.465
14	IL TEMPO CHE CI VUOLE	I	26/09/2024	28	32	4.172	€ 26.387
15	IL MAESTRO CHE PROMISE IL MARE	E	19/09/2024	12	12	4.055	€ 25.401
16	BEETLEJUICE BEETLEJUICE	USA	05/09/2024	16	23	3.817	€ 28.831
17	FRANKENSTEIN JUNIOR 4K (50° ANNIVERSARIO)	USA	29/10/2024	13	15	3.274	€ 27.755
18	200% LUPO	AUS	24/10/2024	18	21	3.192	€ 21.551
19	SHINING 4K (RIED.)	USA	07/10/2024	14	19	3.167	€ 24.329
20	THE APPRENTICE	USA, DK, IRL, CDN	17/10/2024	15	20	2.856	€ 19.159
TOTALE COMPLESSIVO DEI 20 FILM PIU' VISTI IN PIEMONTE						298.992	€ 2.176.681
TOTALE COMPLESSIVO IN PIEMONTE						364.807	€ 2.587.154
INCIDENZA PERCENTUALE DEI 20 FILM PIU' VISTI IN PIEMONTE						81,96%	84,1%

FONTE: Elaborazione OCP su dati AGIS-Cinetel

Il pubblico del cinema in Piemonte

REPORT MENSILE
NOVEMBRE 2024



Spettatori e incassi delle sale cinematografiche in Piemonte

	SCHERMI	SPETTATORI	INCASSI
capoluogo	63	218.211	€ 1.583.349
20 altri comuni della provincia	49	119.879	€ 872.242
Totale provincia di Torino	112	338.090	€ 2.455.591
capoluogo	10	12.514	€ 104.343
2 altri comuni della provincia	11	14.332	€ 99.611
Totale provincia di Alessandria	21	26.846	€ 203.954
capoluogo	10	18.103	€ 128.751
1 altro comune della provincia	1	454	€ 2.750
Totale provincia di Asti	11	18.557	€ 131.501
capoluogo	4	9.938	€ 80.086
1 altro comune della provincia	3	4.917	€ 33.374
Totale provincia di Biella	7	14.855	€ 113.460
capoluogo	7	6.184	€ 37.786
10 altri comuni della provincia	43	59.112	€ 391.183
Totale provincia di Cuneo	50	65.296	€ 428.969
capoluogo	3	7.249	€ 53.253
4 altri comuni della provincia	20	29.168	€ 191.260
Totale provincia di Novara	23	36.417	€ 244.513
capoluogo	3	5.751	€ 38.781
1 altro comune della provincia	2	2.724	€ 19.240
Totale provincia di Verbania	5	8.475	€ 58.021
capoluogo	2	1.601	€ 10.251
3 altri comuni della provincia	9	8.731	€ 60.240
Totale provincia di Vercelli	11	10.332	€ 70.491
TOTALE PIEMONTE	240	518.868	€ 3.706.500

FONTI: Elaborazione OCP su dati AGIS-Cinetel

Spettatori delle sale cinematografiche in Piemonte

	Comuni			Schermi			Spettatori			Differenza		Differenza %	
	2022	2023	2024	2022	2023	2024	2022	2023	2024	2023-2022	2024-2023	2023-2022	2024-2023
Totale comuni confrontabili dal 2022	53	53	53	240	241	240	312.331	581.061	518.868	268.730	-62.193	86,04%	-10,70%
Totale comuni confrontabili dal 2023		53	53		241	240		581.061	518.868		-62.193		-10,70%
Totale comuni confrontabili dal 2024			53			240			518.868				

NOTA: le differenze totali, in termini percentuali ed assoluti, sono state calcolate sulle città presenti nel monitoraggio nei rispettivi mesi ed anni comparabili
 FONTE: Elaborazione OCP su dati AGIS-Cinetel

Incassi delle sale cinematografiche in Piemonte

	Comuni			Schermi			Incassi			Differenza		Differenza %	
	2022	2023	2024	2022	2023	2024	2022	2023	2024	2023-2022	2024-2023	2023-2022	2024-2023
Totale comuni confrontabili dal 2022	53	53	53	240	241	240	€ 2.052.829	€ 4.003.897	€ 3.706.500	€ 1.951.068	-€ 297.397	95,04%	-7,43%
Totale comuni confrontabili dal 2023		53	53		241	240		€ 4.003.897	€ 3.706.500		-€ 297.397		-7,43%
Totale comuni confrontabili dal 2024			53			240			€ 3.706.500				

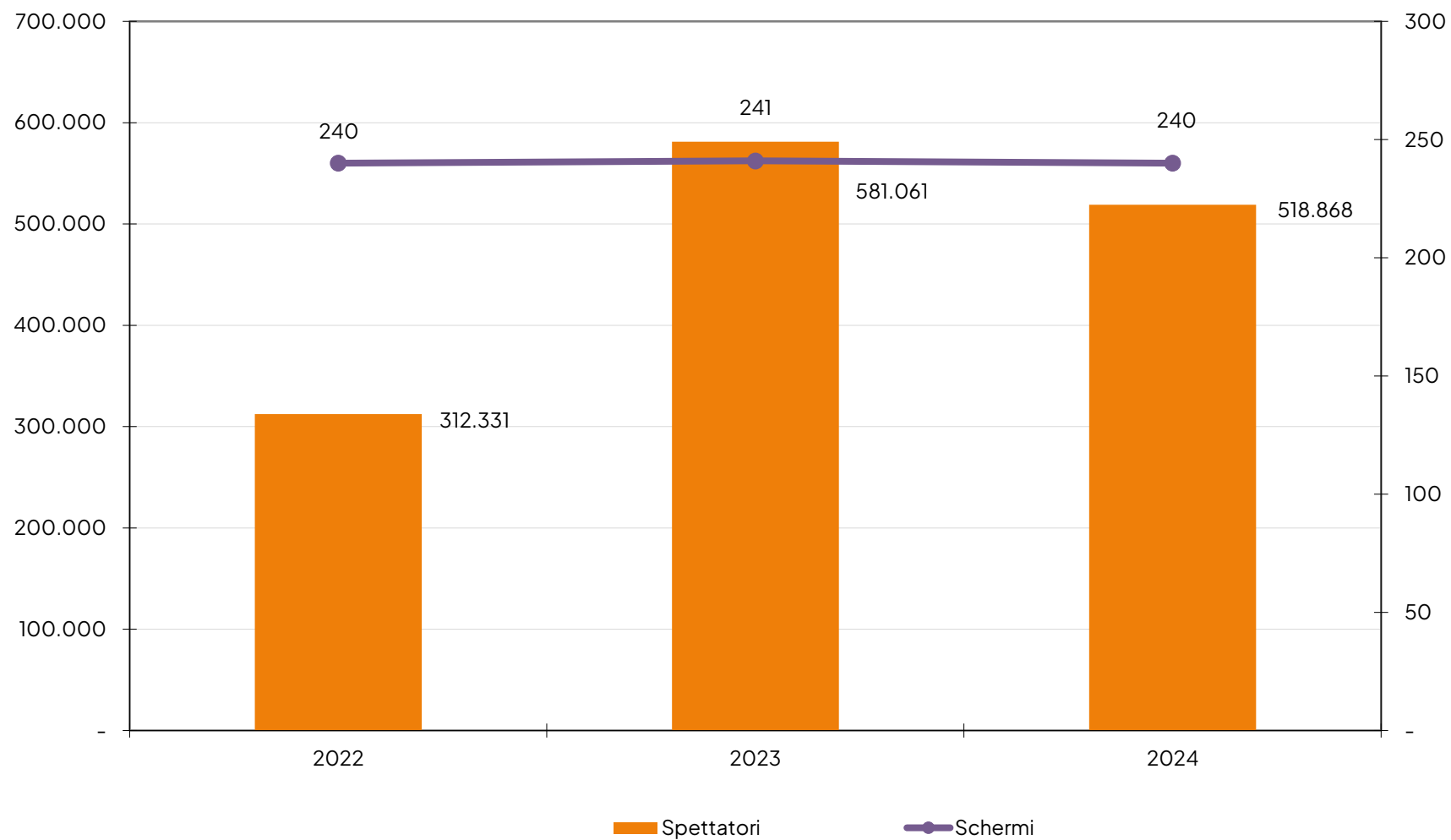
NOTA: le differenze totali, in termini percentuali ed assoluti, sono state calcolate sulle città presenti nel monitoraggio nei rispettivi mesi ed anni comparabili
 FONTE: Elaborazione OCP su dati AGIS-Cinetel

Prezzo medio del biglietto delle sale cinematografiche in Piemonte

	Comuni			Schermi			Prezzo			Differenza		Differenza %	
	2022	2023	2024	2022	2023	2024	2022	2023	2024	2023-2022	2024-2023	2023-2022	2024-2023
Totale comuni confrontabili dal 2022	53	53	53	240	241	240	€ 6,57	€ 6,89	€ 7,14	0,32	0,25	4,84%	3,67%
Totale comuni confrontabili dal 2023		53	53		241	240		€ 6,89	€ 7,14		0,25		3,67%
Totale comuni confrontabili dal 2024			53			240			€ 7,14				

NOTA: le differenze totali, in termini percentuali ed assoluti, sono state calcolate sulle città presenti nel monitoraggio nei rispettivi mesi ed anni comparabili
 FONTE: Elaborazione OCP su dati AGIS-Cinetel

Numero di schermi e spettatori nelle sale cinematografiche in Piemonte



FONTE: Elaborazione OCP su dati AGIS-Cinetel

Data aggiornamento 26/02/2026

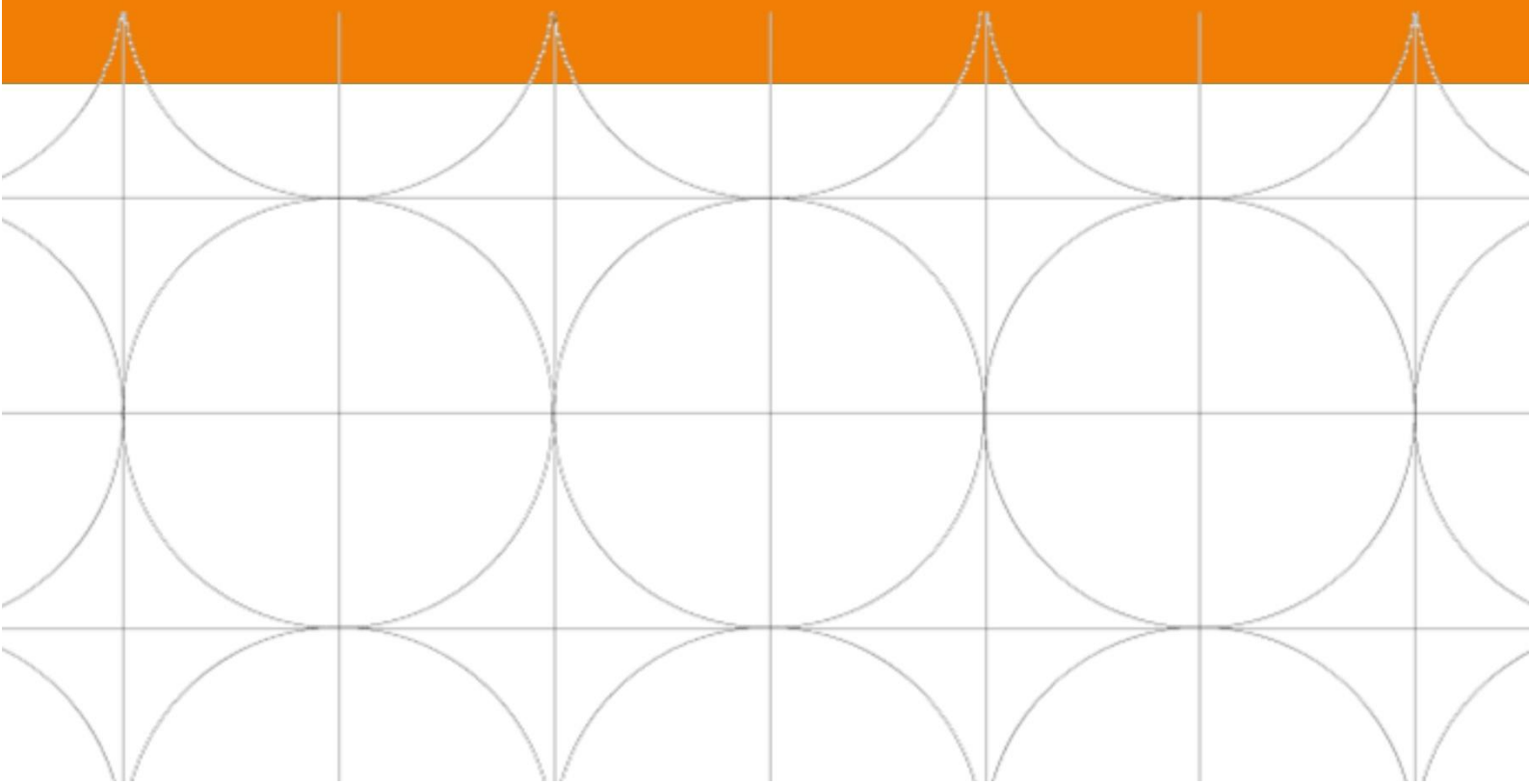
I 20 film più visti in Piemonte

	FILM	NAZIONALITA'	DATA DI USCITA	N° CITTA'	N° CINEMA	SPETTATORI	INCASSI
1	IL GLADIATORE 2	GB, USA	14/11/2024	40	49	64.954	€ 491.354
2	IL RAGAZZO DAI PANTALONI ROSA	I	07/11/2024	43	54	53.482	€ 371.199
3	OCEANIA 2	USA, CDN	27/11/2024	39	46	52.439	€ 397.451
4	PARTHENOPE	I	24/10/2024	40	55	29.502	€ 206.564
5	BERLINGUER - LA GRANDE AMBIZIONE	I	31/10/2024	28	35	28.278	€ 188.256
6	GIURATO NUMERO 2	USA	14/11/2024	31	42	26.368	€ 178.983
7	VENOM - THE LAST DANCE	USA	24/10/2024	29	34	25.768	€ 204.795
8	THE SUBSTANCE	GB, USA	30/10/2024	22	30	22.924	€ 169.804
9	UNO ROSSO	USA	07/11/2024	25	30	21.340	€ 156.521
10	WICKED - PARTE 1	USA	21/11/2024	28	34	20.106	€ 152.609
11	IL ROBOT SELVAGGIO	USA	10/10/2024	34	42	15.338	€ 105.122
12	TERRIFIER 3	USA	31/10/2024	26	30	14.859	€ 121.096
13	NAPOLI - NEW YORK	I	21/11/2024	27	34	12.901	€ 87.552
14	LONGLEGS	USA	31/10/2024	18	22	12.540	€ 97.097
15	INTERSTELLAR - TOMO ANNIVERSARIO	USA	15/04/2024	12	17	9.963	€ 78.742
16	UNA TERAPIA DI GRUPPO	I	21/11/2024	25	30	8.547	€ 59.740
17	ANORA	USA	07/11/2024	3	6	6.143	€ 40.127
18	FINO ALLA FINE	I	31/10/2024	25	31	5.457	€ 37.906
19	FLOW - UN MONDO DA SALVARE	B, LV, F	07/11/2024	10	13	5.222	€ 32.329
20	BUFFALO KIDS	E	31/10/2024	36	43	4.982	€ 32.303
TOTALE COMPLESSIVO DEI 20 FILM PIU' VISTI IN PIEMONTE						441.113	€ 3.209.550
TOTALE COMPLESSIVO IN PIEMONTE						518.868	€ 3.706.500
INCIDENZA PERCENTUALE DEI 20 FILM PIU' VISTI IN PIEMONTE						85,0%	86,6%

FONTE: Elaborazione OCP su dati AGIS-Cinetel

Il pubblico del cinema in Piemonte

REPORT MENSILE
DICEMBRE 2024



Spettatori e incassi delle sale cinematografiche in Piemonte

	SCHERMI	SPETTATORI	INCASSI
capoluogo	67	244.930	€ 1.797.693
20 altri comuni della provincia	48	183.553	€ 1.319.057
Totale provincia di Torino	115	428.483	€ 3.116.750
capoluogo	10	17.028	€ 136.170
2 altri comuni della provincia	11	22.652	€ 159.330
Totale provincia di Alessandria	21	39.680	€ 295.500
capoluogo	10	23.119	€ 173.725
1 altro comune della provincia	1	693	€ 4.299
Totale provincia di Asti	11	23.812	€ 178.024
capoluogo	5	14.818	€ 123.847
1 altro comune della provincia	3	6.474	€ 42.619
Totale provincia di Biella	8	21.292	€ 166.466
capoluogo	7	12.012	€ 72.201
10 altri comuni della provincia	43	82.553	€ 551.913
Totale provincia di Cuneo	50	94.565	€ 624.114
capoluogo	3	8.391	€ 62.179
4 altri comuni della provincia	20	43.148	€ 315.063
Totale provincia di Novara	23	51.539	€ 377.242
capoluogo	3	9.586	€ 65.993
1 altro comune della provincia	4	6.215	€ 44.809
Totale provincia di Verbania	7	15.801	€ 110.802
capoluogo	2	2.137	€ 12.747
3 altri comuni della provincia	9	14.168	€ 104.682
Totale provincia di Vercelli	11	16.305	€ 117.429
TOTALE PIEMONTE	246	691.477	€ 4.986.327

FONTI: Elaborazione OCP su dati AGIS-Cinetel

Spettatori delle sale cinematografiche in Piemonte

	Comuni			Schermi			Spettatori			Differenza		Differenza %	
	2022	2023	2024	2022	2023	2024	2022	2023	2024	2023-2022	2024-2023	2023-2022	2024-2023
Totale comuni confrontabili dal 2022	55	55	55	249	248	251	534.702	608.802	691.477	74.100	82.675	13,86%	13,58%
Totale comuni confrontabili dal 2023		55	55		248	251		608.802	691.477		82.675		13,58%
Totale comuni confrontabili dal 2024			55			251			691.477				

NOTA: le differenze totali, in termini percentuali ed assoluti, sono state calcolate sulle città presenti nel monitoraggio nei rispettivi mesi ed anni comparabili

FONTE: Elaborazione OCP su dati AGIS-Cinetel

Incassi delle sale cinematografiche in Piemonte

	Comuni			Schermi			Incassi			Differenza		Differenza %	
	2022	2023	2024	2022	2023	2024	2022	2023	2024	2023-2022	2024-2023	2023-2022	2024-2023
Totale comuni confrontabili dal 2022	55	55	55	249	248	251	€ 4.093.629	€ 4.268.883	€ 4.986.327	€ 175.254	€ 717.444	4,28%	16,81%
Totale comuni confrontabili dal 2023		55	55		248	251		€ 4.268.883	€ 4.986.327		€ 717.444		16,81%
Totale comuni confrontabili dal 2024			55			251			€ 4.986.327				

NOTA: le differenze totali, in termini percentuali ed assoluti, sono state calcolate sulle città presenti nel monitoraggio nei rispettivi mesi ed anni comparabili

FONTE: Elaborazione OCP su dati AGIS-Cinetel

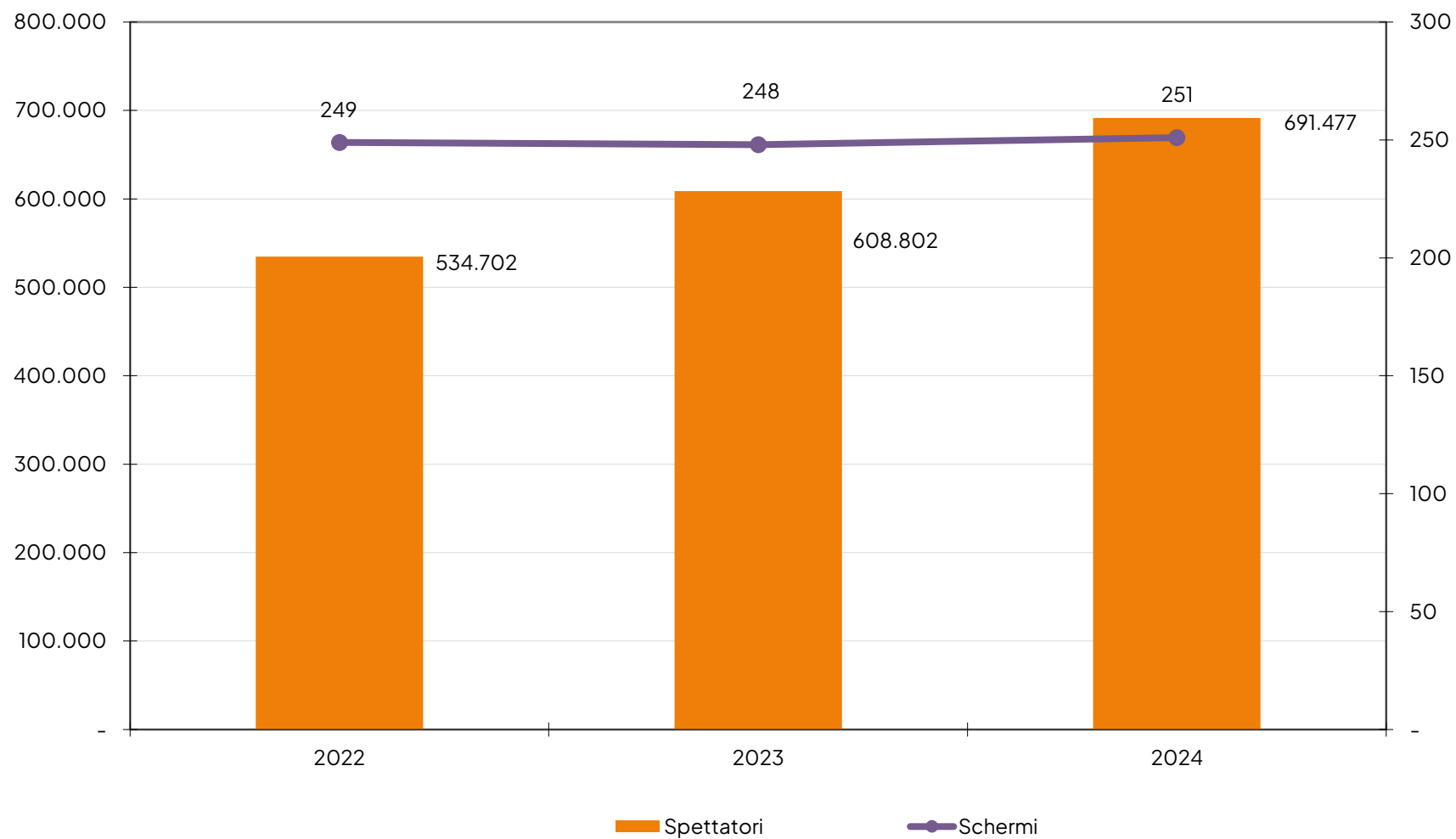
Prezzo medio del biglietto delle sale cinematografiche in Piemonte

	Comuni			Schermi			Prezzo			Differenza		Differenza %	
	2022	2023	2024	2022	2023	2024	2022	2023	2024	2023-2022	2024-2023	2023-2022	2024-2023
Totale comuni confrontabili dal 2022	55	55	55	249	248	251	€ 7,66	€ 7,01	€ 7,21	-0,64	0,20	-8,41%	2,84%
Totale comuni confrontabili dal 2023		55	55		248	251		€ 7,01	€ 7,21		0,20		2,84%
Totale comuni confrontabili dal 2024			55			251			€ 7,21				

NOTA: le differenze totali, in termini percentuali ed assoluti, sono state calcolate sulle città presenti nel monitoraggio nei rispettivi mesi ed anni comparabili

FONTE: Elaborazione OCP su dati AGIS-Cinetel

Numero di schermi e spettatori nelle sale cinematografiche in Piemonte



FONTE: Elaborazione OCP su dati AGIS-Cinetel

I 20 film più visti in Piemonte

	FILM	NAZIONALITA'	DATA DI USCITA	N° CITTA'	N° CINEMA	SPETTATORI	INCASSI
1	MUFASA : IL RE LEONE	USA	19/12/2024	50	58	147.358	€ 1.153.992
2	OCEANIA 2	USA, CDN	27/11/2024	52	61	145.228	€ 1.089.370
3	DIAMANTI	I	19/12/2024	38	49	65.560	€ 465.931
4	IO E TE DOBBIAMO PARLARE	I	19/12/2024	36	41	43.030	€ 322.798
5	CONCLAVE	USA	19/12/2024	28	36	32.535	€ 237.337
6	CORTINA EXPRESS	I	23/12/2024	31	34	29.262	€ 224.578
7	IL RAGAZZO DAI PANTALONI ROSA	I	07/11/2024	48	64	29.169	€ 170.754
8	NAPOLI - NEW YORK	I	21/11/2024	38	44	25.315	€ 169.102
9	LA STANZA ACCANTO	E	05/12/2024	29	37	19.580	€ 129.621
10	GIURATO NUMERO 2	USA	14/11/2024	30	41	14.450	€ 96.776
11	CATTIVISSIMI A NATALE	I	12/12/2024	30	35	13.588	€ 93.535
12	IL GLADIATORE 2	GB, USA	14/11/2024	29	36	12.303	€ 93.926
13	WICKED - PARTE 1	USA	21/11/2024	31	36	10.197	€ 76.654
14	KRAVEN - IL CACCIATORE	USA	11/12/2024	25	31	7.898	€ 59.482
15	NON DIRMICHE HAI PAURA	I, D, B	05/12/2024	8	10	5.413	€ 31.924
16	UNA NOTTE A NEW YORK	USA	19/12/2024	11	11	5.136	€ 35.903
17	FREUD - L'ULTIMA ANALISI	USA	28/11/2024	12	14	5.035	€ 32.947
18	L'ORCHESTRA STONATA	F	05/12/2024	7	7	4.406	€ 28.167
19	UNA TERAPIA DI GRUPPO	I	21/11/2024	32	37	3.744	€ 26.045
20	LE OCCASIONI DELL'AMORE	F	23/12/2024	8	9	3.732	€ 23.018
TOTALE COMPLESSIVO DEI 20 FILM PIU' VISTI IN PIEMONTE						622.939	€ 4.561.857
TOTALE COMPLESSIVO IN PIEMONTE						691.477	€ 4.986.327
INCIDENZA PERCENTUALE DEI 20 FILM PIU' VISTI IN PIEMONTE						90,1%	91,5%

FONTE: Elaborazione OCP su dati AGIS-Cinetel